

# Regeringens ekonomiska vårproposition och vårändringsbudget 2024



Elisabeth Svantesson (M), finansminister

15 april 2024



# Agenda



- Förutsättningarna för finanspolitiken
- Vårändringsbudget 2024
- Riktlinjer för den ekonomiska politiken framåt

# Konjunkturbilden står sig i stora drag



## Det ekonomiska läget

- Inflationsbekämpningen har effekt - faller tydligt
- Svag tillväxt och stigande arbetslöshet
- Svag tillväxt i närområdet

## Prognos

- Svensk ekonomi är i en lågkonjunktur till 2025
- Arbetsmarknaden försvagas ytterligare
- Risker: utbudsstörningar och utvecklingen i omvärlden

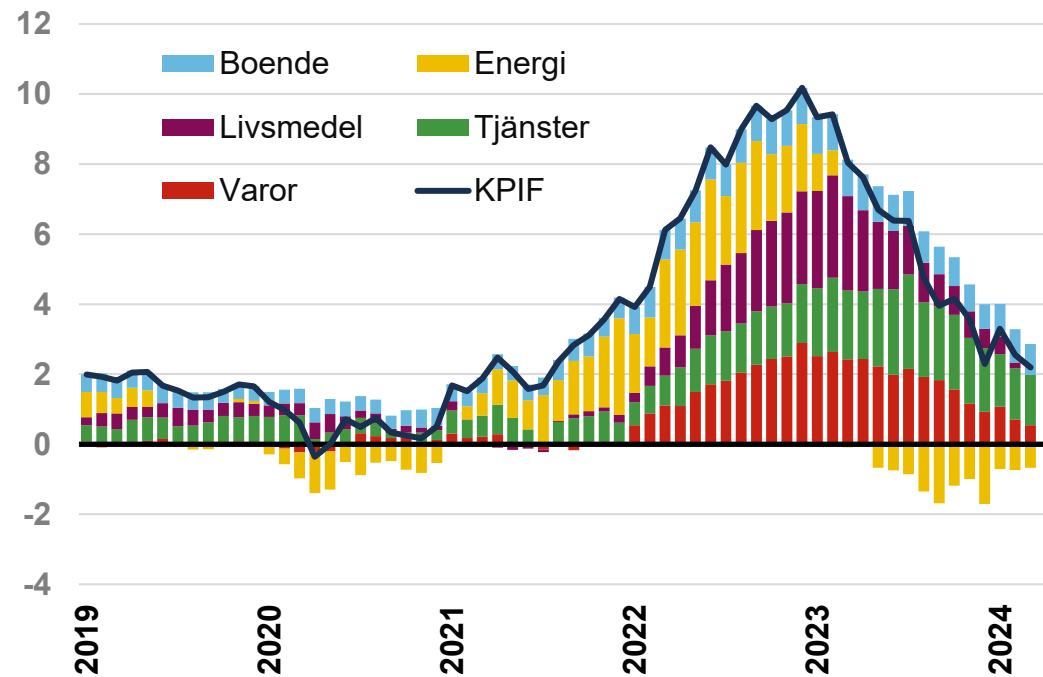


# Inflationen i Sverige nära målet



## Bidrag till KPIF-inflation

Årlig procentuell förändring



Källor: SCB och egna beräkningar.

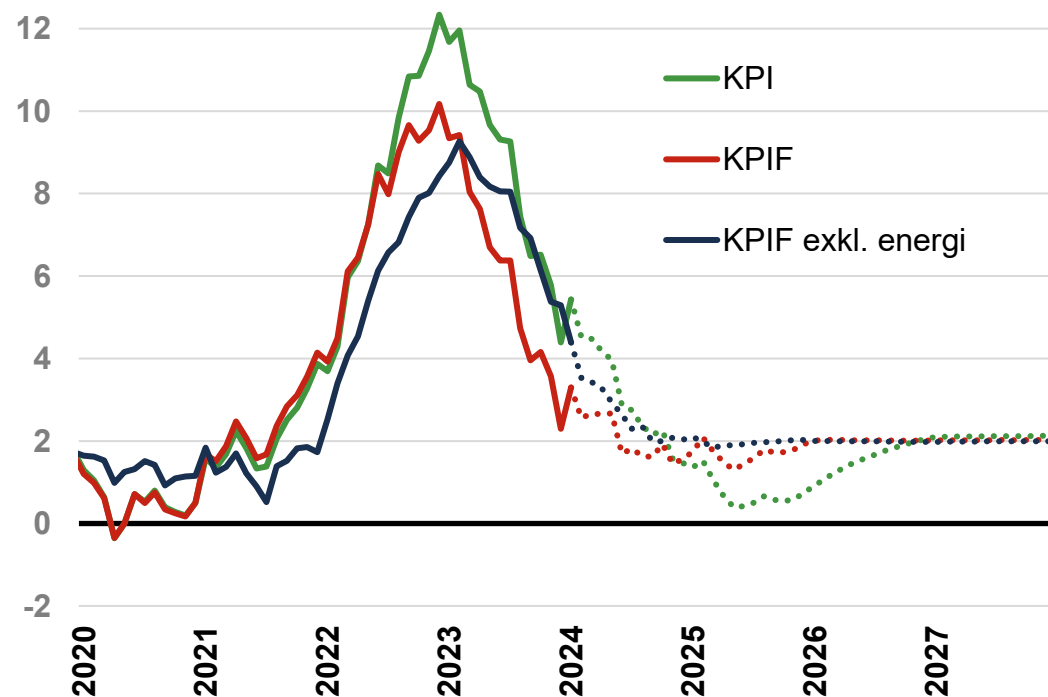
- Inflationsbekämpningen har effekt
- Tjänstepriser största bidraget till inflationen

# Inflationsbekämpningen har effekt



## Inflation i Sverige

Årlig procentuell förändring



Källor: SCB och egna beräkningar.

- Inflationsmålet väntas nås under 2024
- Flera orsaker:
  - Lägre efterfrågan i ekonomin
  - Lägre energipriser

	2023	2024	2025	2026	2027
KPIF-XE	7,5 (7,6)	2,7 (3,0)	2,0 (2,0)	2,0 (2,0)	2,0 (-)
KPIF	6,0 (6,1)	2,1 (2,7)	1,7 (1,7)	2,0 (2,0)	2,0 (-)
KPI	8,5 (8,7)	3,1 (3,9)	0,8 (1,4)	1,6 (1,6)	2,1 (-)

Anm.: Siffror inom parentes avser föregående prognos (december 2023).

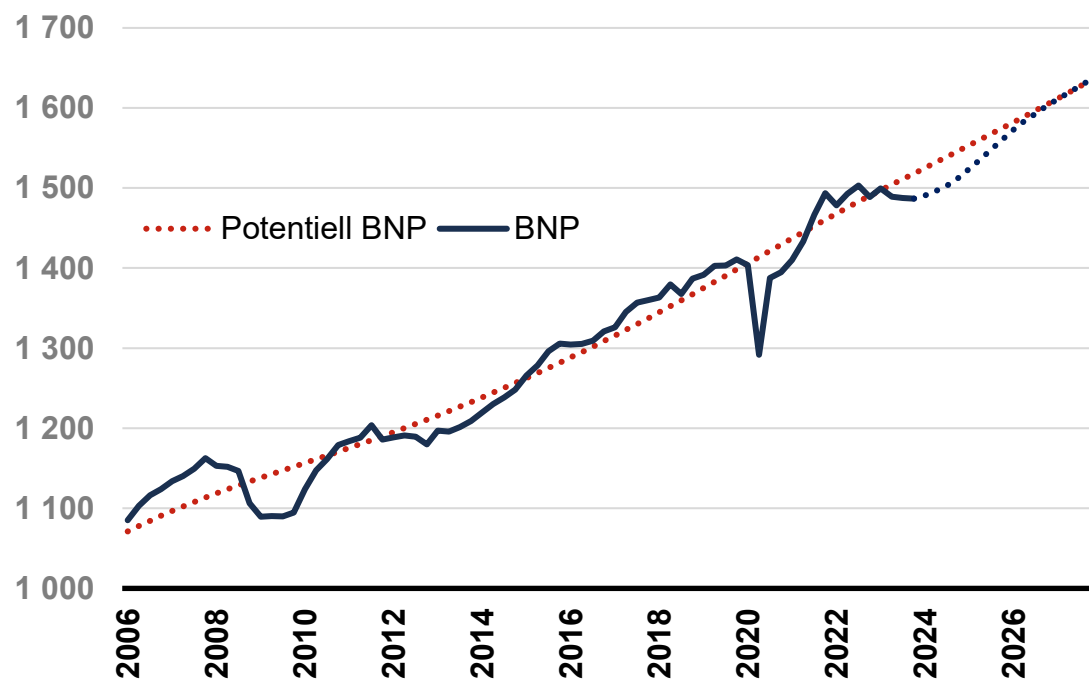


# Svensk ekonomi är i en lågkonjunktur



## BNP

Miljarder kronor, fasta priser, säsongrensade kvartalsvärden



Källor: SCB och egna beräkningar.

- Lågkonjunktur till och med 2025
- Tillväxten tyngs av:
  - Hushållens konsumtion
  - Låga bostadsinvesteringar
  - Svag tillväxt i närområdet
- Tillväxten ökar i år, men i låg takt

	2023	2024	2025	2026	2027
<b>BNP*</b>	-0,2 (-0,5)	0,7 (0,6)	2,5 (2,7)	3,2 (3,2)	2,4 (-)
<b>BNP-gap**</b>	-1,2 (-0,8)	-2,3 (-2,0)	-1,4 (-1,0)	-0,3 (0,0)	0,0 (-)

\* Årlig procentuell förändring. \*\* Procent av potentiell BNP.

Anm.: Siffror inom parentes avser föregående prognos (december 2023).

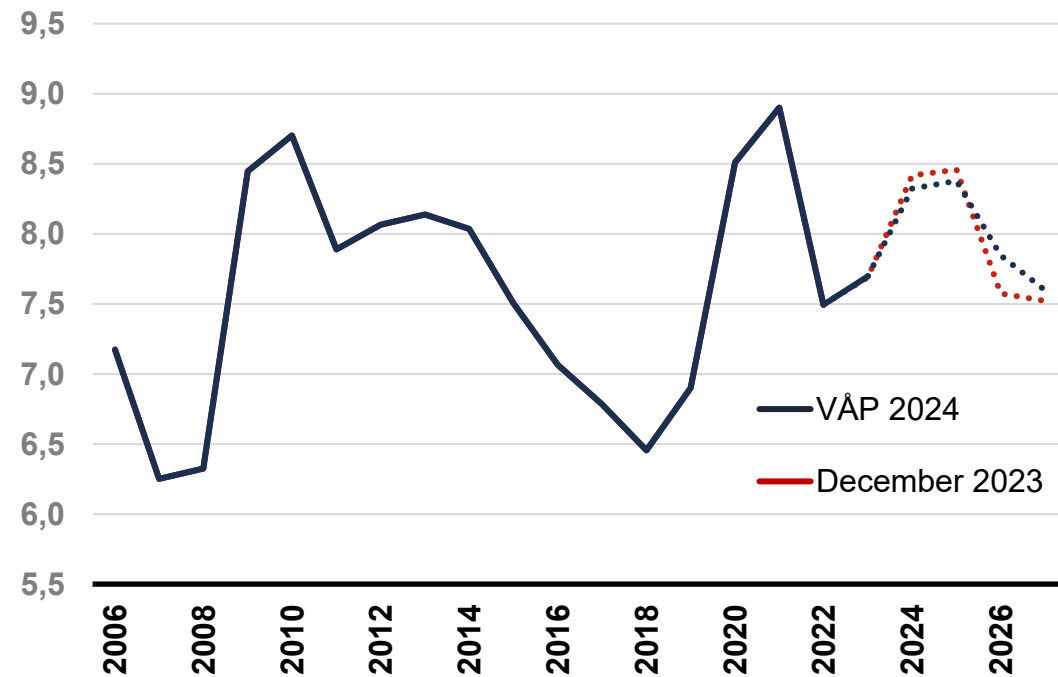


# Arbetslösheten stiger



## Arbetslöshet

Procent av arbetskraften 15-74 år



Källor: SCB och egna beräkningar.

- Låg efterfrågan på arbetskraft
- Sysselsättningen faller och arbetslösheten stiger 2024

	2023	2024	2025	2026	2027
Sysselsättning*	1,4 (1,4)	-0,4 (-0,5)	0,7 (0,7)	1,3 (1,5)	0,9 (-)
Arbetslöshet**	7,7 (7,7)	8,3 (8,4)	8,4 (8,5)	7,8 (7,6)	7,6 (-)

\* Årlig procentuell tillväxt. \*\* Procent av arbetskraften.

Anm.: Siffror inom parentes avser föregående prognos (december 2023).

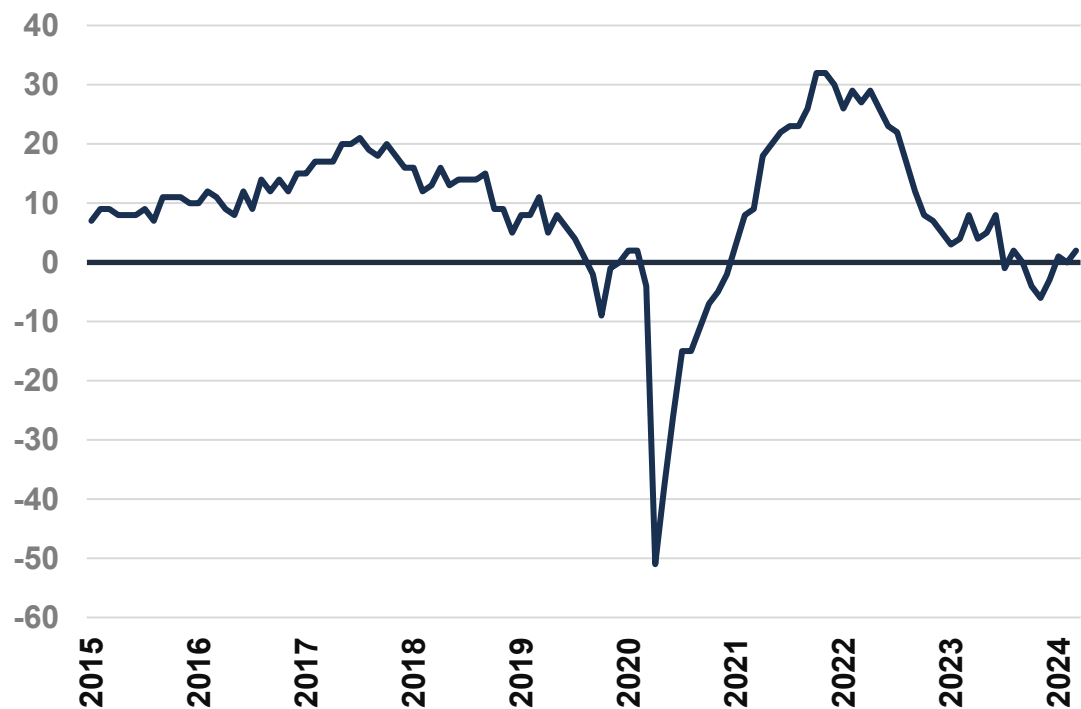


# Fortsatt svag efterfrågan på arbetskraft



## Anställningsplaner i näringslivet

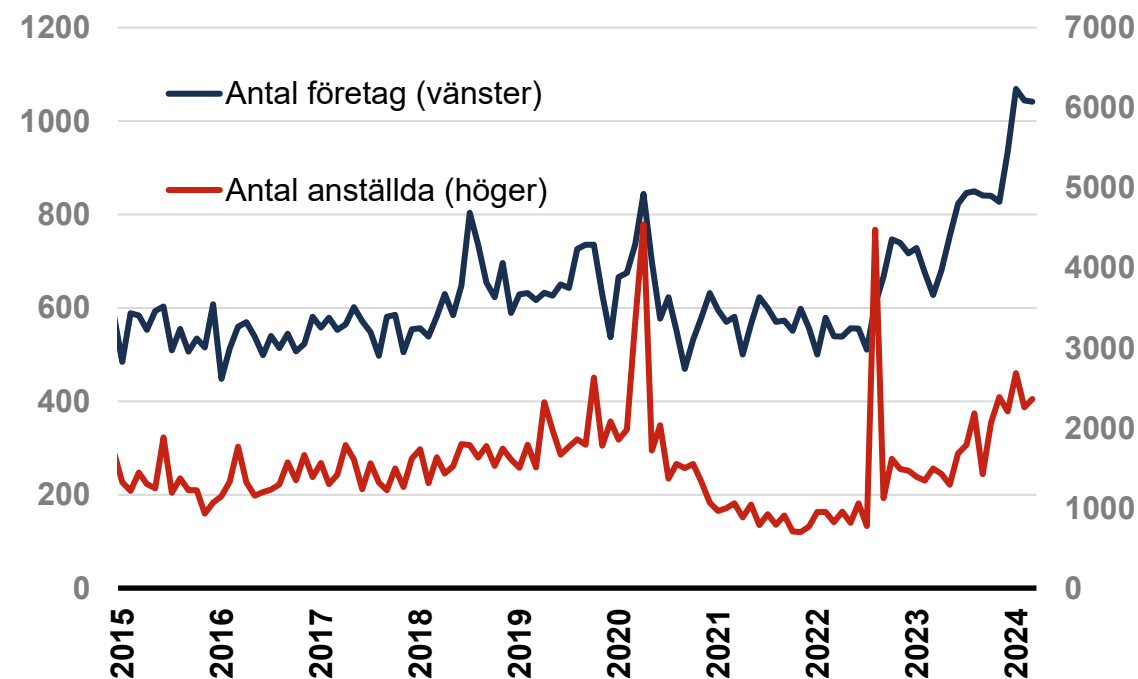
Nettotal, säsongrensade månadsvärden



Källa: Konjunkturinstitutet.

## Konkurser

Antal, säsongrensade månadsvärden



Källa: SCB.





# Omvärlden påverkar riskbild för Sverige



## 1. Efterfrågan i omvärlden blir svagare än förväntad

- Svagare tillväxt i Tyskland, fördjupad fastighetskris i Kina  
→ Lägre efterfrågan på svensk export och lägre investeringar

## 2. Inflationen blir högre än väntat

- Risk för nya utbudsstörningar - t.ex. högre fraktpriser, stigande energi- eller råvarupriser
- Geopolitiska risker, t.ex. situationen i Mellanöstern  
→ mer åtstramande penningpolitik och lägre efterfrågan

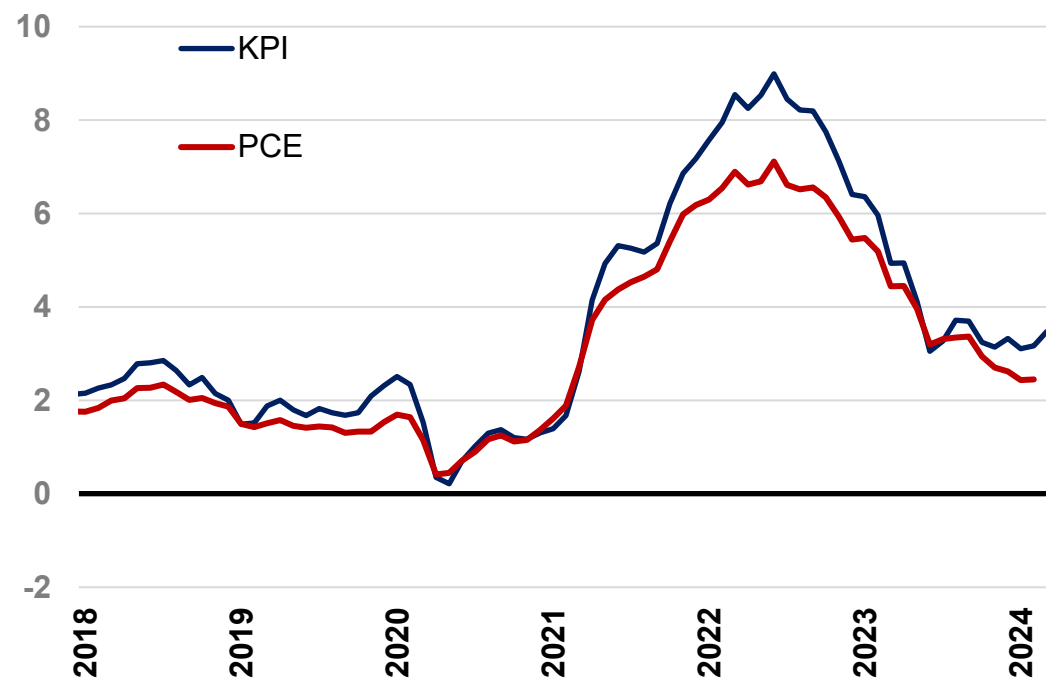


# Inflationen i USA högre än väntat



## Inflation i USA

Årlig procentuell förändring



Källor: BEA och BLS.

- Inflationen i USA har rört sig sidledes en tid
  - Till stor del tjänstepriser som håller uppe inflationen
- Kärninflationen och andra mått på inflationen fortsätter sjunka

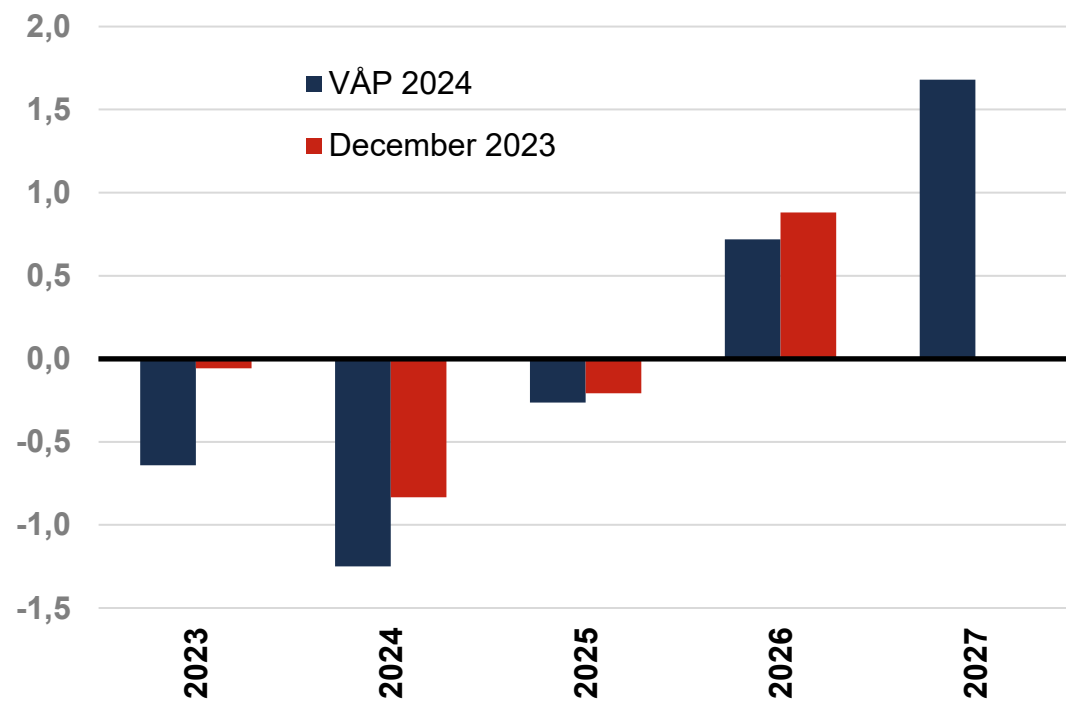


# Finansiellt och strukturellt sparande



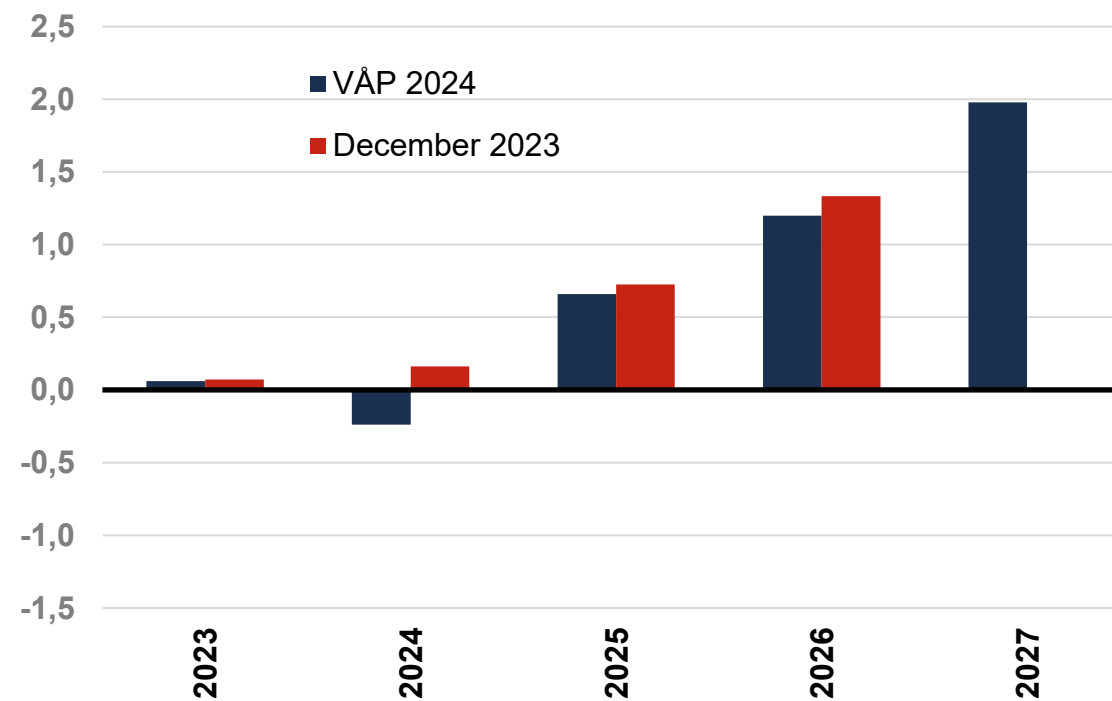
## Finansiellt sparande

Procent av BNP



## Strukturellt sparande

Procent av potentiell BNP



Källor: SCB och egna beräkningar.

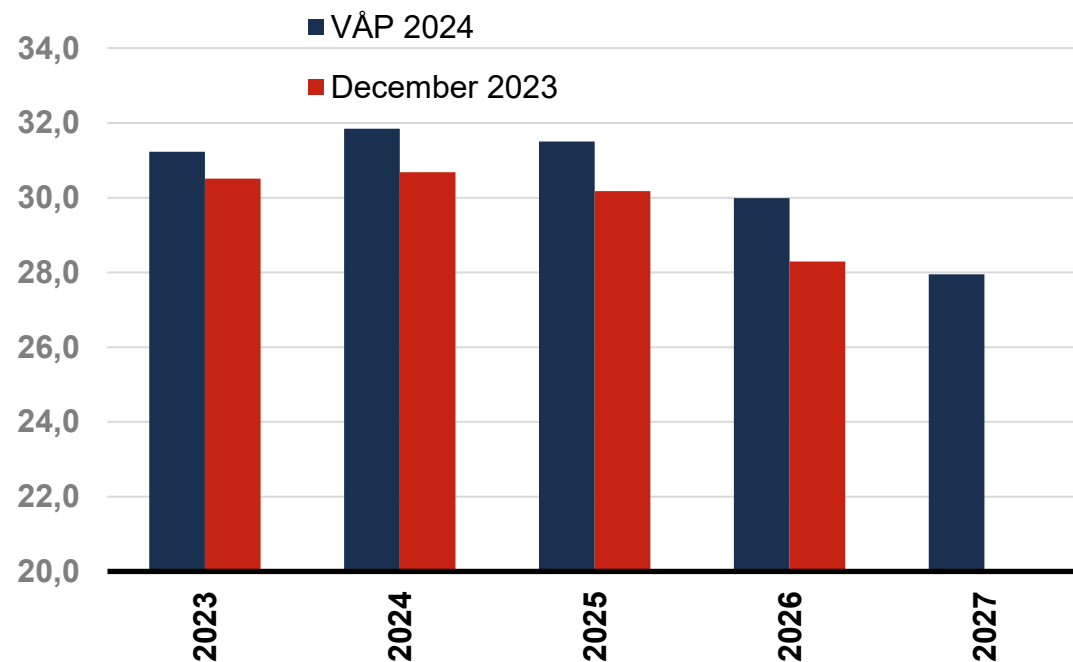


# Långsiktig stabilitet ger låg skuld



## Offentlig skuldsättning i Sverige

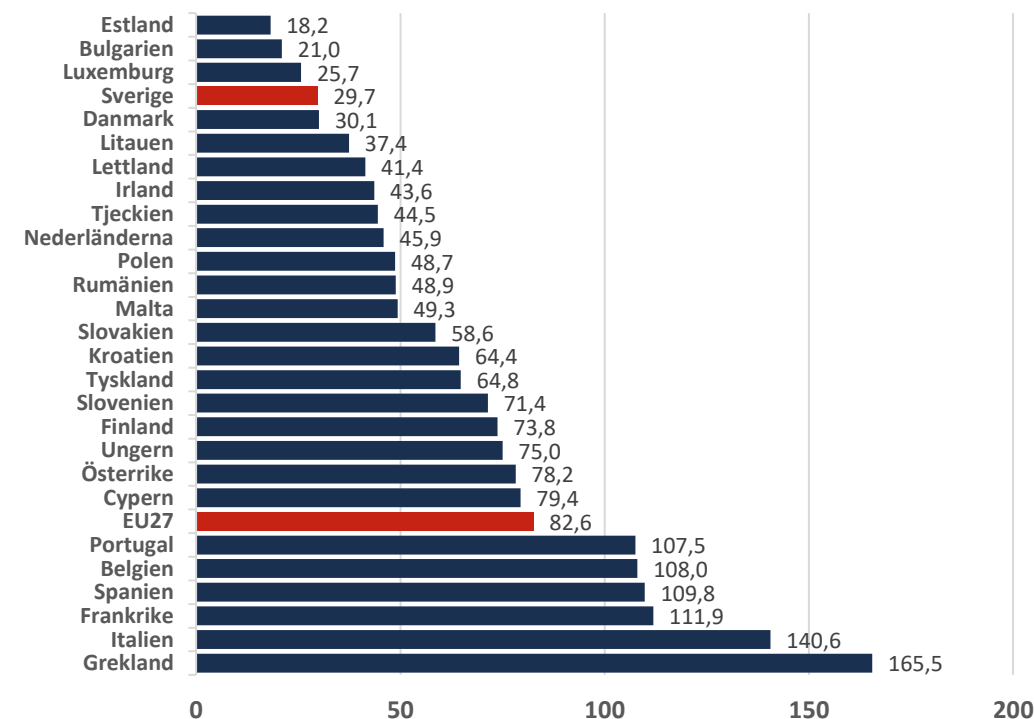
Procent av BNP



Källor: SCB och egna beräkningar.

## Offentlig skuldsättning i EU

Procent av BNP



Anm.: Ställningsvärden tredje kvartalet 2023.

Källa: Eurostat.



# Förutsättningarna för VÄB och VÅP



- Lägre inflation ökar handlingsutrymmet
- Växling över mot normal konjunkturpolitik
- Vårändringsbudgeten är anpassad efter konjunkturläget

# Vårändringsbudgeten 2024



# Investeringar för Sverige



Välfärden

Tryggheten

Jobben



**16,8**

miljarder kronor



# Investering i välfärden



# 6,5

## miljarder kronor

Regeringens förväntan är att pengarna används till vård och skola.



# Investeringar för Sveriges trygghet



## Brottsbekämpning

Kriminalvården **1,4 miljarder**

Kraftsamling mot  
kriminella  
ekonomin **260 miljoner**

Statens  
institutionsstyrelse **300 miljoner**

## Försvar

Militära förband **900 miljoner**

Del av stödpaket  
15 till Ukraina **300 miljoner**

Civilt försvar **385 miljoner**


# Investering i jobb och infrastruktur



Sommarjobb för ungdomar **150 miljoner**

Yrkesutbildning **167 miljoner**

Återställning av E6 **1 miljard**



# Riktlinjer för den ekonomiska politiken

Sverige ska byggas rikare och tryggare



# Vad kommer efter inflationsbekämpning?



Stärka hushållens ekonomi

Återupprätta arbetslinjen

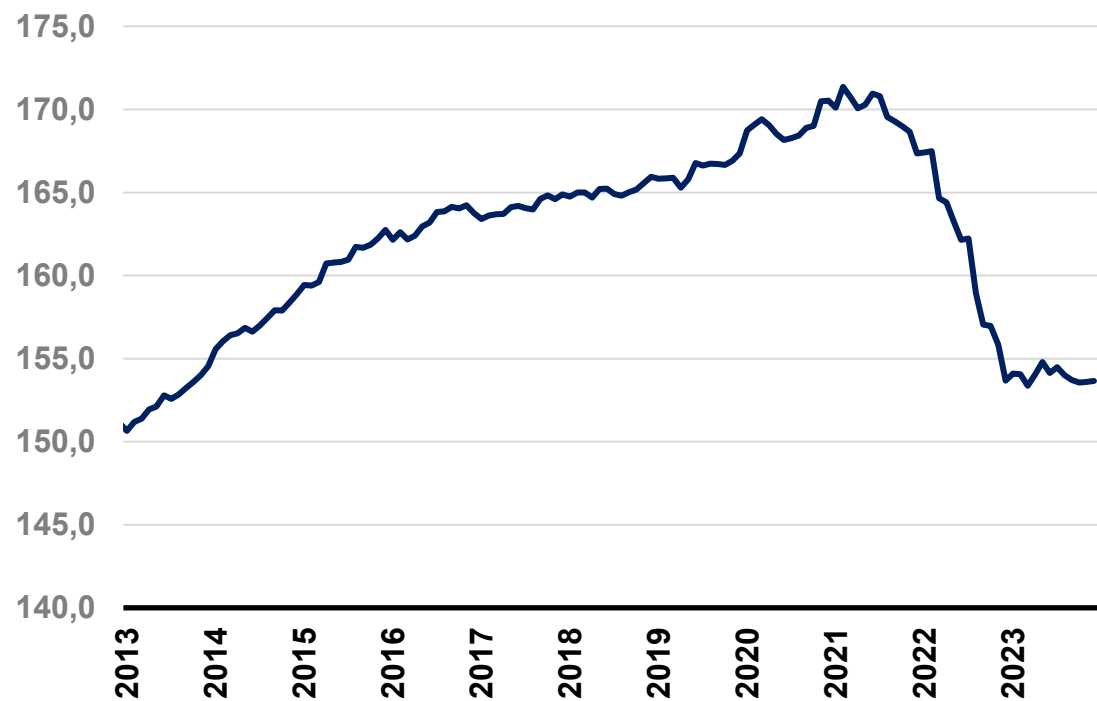
Öka den låga tillväxten

# Hushållens köpkraft har försvagats



## Reallön

Index, 1995=100



Anm.: Beräknad med KPI.

Källor: SCB och Medlingsinstitutet.

- Drygt tio års reallöneökningar har gått förlorade sedan 2021
- Många transfereringar har räknats upp, men löntagare har drabbats hårt



# Ett nytt mått på självförsörjning



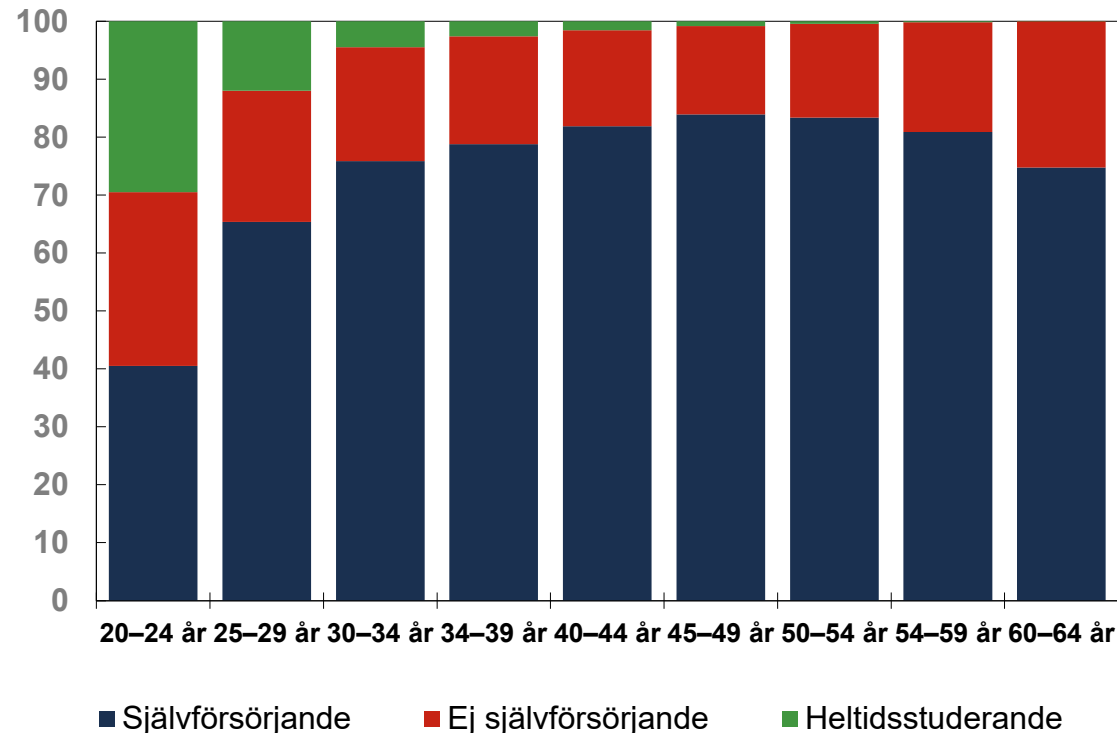
- Måtten arbetslöshet och sysselsättning fångar inte hela bilden
- Nytt mått som mäter andelen som kan försörja sig själva ska användas för att bättre förstå arbetsmarknaden
- Inkomstgränsen är satt till tre inkomstbasbelopp, vilket 2024 motsvarar 19 050 kronor per månad

# Fler ska kunna försörja sig själva



## Självförsörjande, ej självförsörjande respektive heltidsstuderande

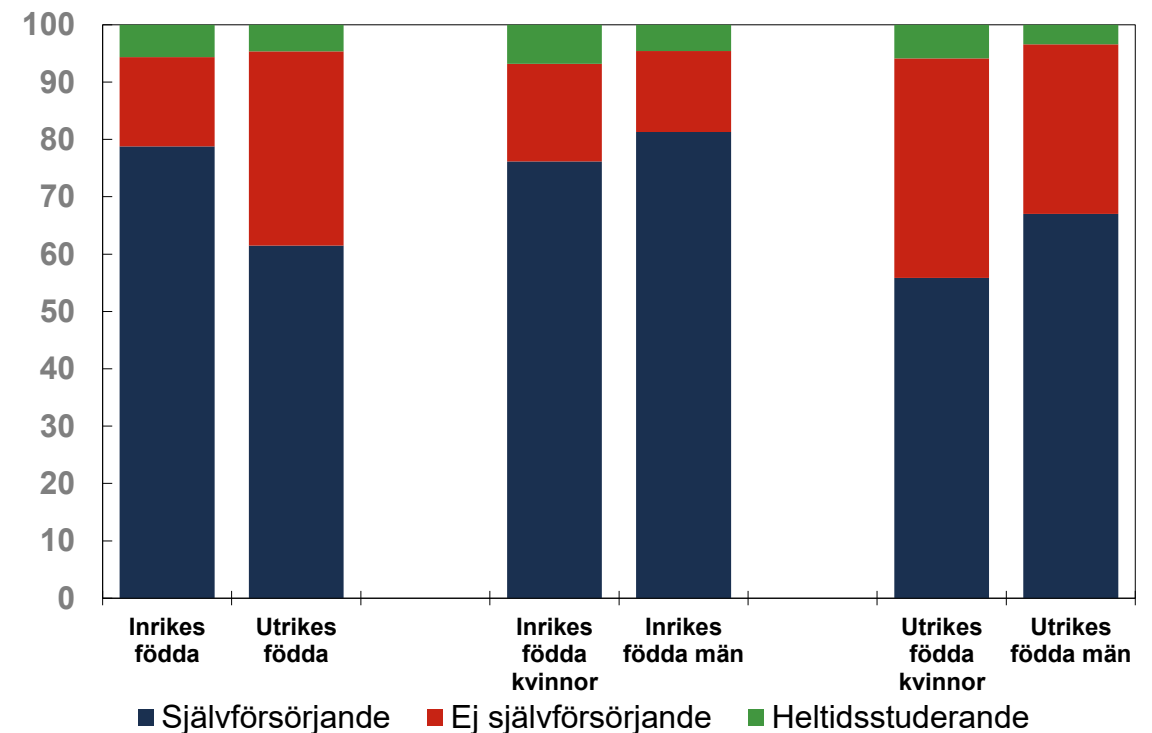
Andel efter ålder, 2022



Källor: SCB och egna beräkningar.

## Självförsörjandestatus bland inrikes respektive utrikes födda

Andel efter födelseland och kön, 2022



Källor: SCB och egna beräkningar.



# Arbetslinjen ska återupprättas



- Stärkta drivkrafter med bidragsreform och sänkt skatt
- Fler vägar till jobb med stärkt Sfi, etableringsjobb och yrkesutbildning



Foto: Johnér



# Reformer för tillväxt



- Ambitiös tillväxtagenda
- Forsknings- och innovationsproposition
- Infrastrukturproposition
- Produktivitetskommission



Foto: Folio



# Sverige ska bli rikare och tryggare



- Inflationsbekämpning samt vissa steg för att stötta ekonomin lägger grund för återhämtning
- Fortsatt upprustning av försvar och rättsväsende, samt stärka välfärden
- Stärka hushållens köpkraft, arbetslinjen och tillväxt



Foto: Maskot / Folio



# Regeringens ekonomiska vårproposition och vårändringsbudget 2024



Elisabeth Svantesson (M), finansminister

15 april 2024

