

# Rapport för bolag med statligt ägande januari–juni 2017



Staten är en betydande bolagsägare i Sverige. I den statliga bolagsportföljen finns 48 hel- och delägda bolag, varav två är börsnoterade. Staten har ett stort ansvar att vara en aktiv och professionell ägare. Det övergripande målet för regeringen är att bolagen ska skapa värde och i förekommande fall se till att de särskilt beslutade samhällsuppdragen utförs väl.

Regeringskansliet ger årligen ut två delårsrapporter och en verksamhetsberättelse för bolag med statligt ägande. Rapporteringen syftar till att öka genomlysningen och utvärderingen av det statliga ägandet, samt att ge en samlad bild av bolagsförvaltningen under året.

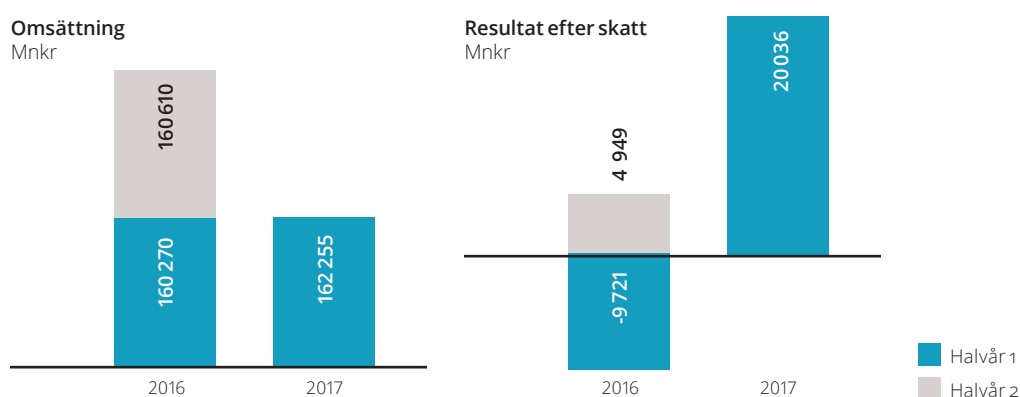
**Kommande ekonomisk information**

Bokslutskommuniké 2017	mars 2018
Verksamhetsberättelse 2017	juni 2018
Delårsrapport januari-juni 2018	september 2018

# Rapport för bolag med statligt ägande januari–juni 2017

## Perioden januari–juni 2017<sup>1</sup>

- Omsättningen ökade med 1,2 procent och uppgick till 162,3 (160,3) miljarder kronor.
- Resultatet efter skatt ökade och uppgick till 20,0 (-9,7) miljarder kronor.  
Resultatförbättringen förklaras framför allt av stärkt resultat i Vattenfall och LKAB.
- Avkastningen på eget kapital ökade till 6,6 (-3,3) procent.
- Bruttoinvesteringarna ökade med 5,3 procent och uppgick till 19,2 (18,2) miljarder kronor.
- Värdet på statens börsnoterade aktieinnehav ökade med 5,7 procent till 63,7 miljarder kronor.



## Bolag med statligt ägande totalt, mnkr<sup>2,3</sup>

Mdkr	Jan–Jun 2017	Jan–Jun 2016	Förändring, %	Jan–Dec 2016
Nettoomsättning (inkl. ev. anslag)	162 255	160 270	1,2	320 880
Nettoomsättning inkl. intressebolag (inkl. ev. anslag)	177 141	176 064	0,6	352 913
Resultat före värdeförändringar	25 507	14 069	81,3	20 729
Värdeförändringar	1 842	2 272	-18,9	5 847
Rörelseresultat (EBIT)	27 349	16 341	67,4	26 575
Resultat före skatt	25 203	13 766	83,1	20 041
Resultat efter skatt	20 036	-9 721	n/a	-4 772
- Hänförbart till aktieägare i moderbolaget	19 222	-9 918	n/a	-5 148
- Hänförbart till minoritetsintressen	814	197	313,5	375
Eget kapital	320 654	302 337	6,1	307 894
- Hänförbart till aktieägare i moderbolaget	301 603	284 068	6,2	288 859
- Hänförbart till minoritetsintressen	19 051	18 269	4,3	19 034
Balansomslutning	1 488 735	1 495 855	-0,5	1 464 336
Bruttoinvesteringar	19 150	18 188	5,3	43 025
Kassaflöde från löpande verksamhet (exklusive SEK och SBAB)	21 295	14 577	46,1	46 933
Medelantal anställda	106 786	109 798	-2,7	110 794
Medelantal anställda, inkl intressebolag	129 275	132 250	-2,2	136 722
Avkastning på eget kapital, %	6,56	-3,28		
Soliditet, %	21,54	20,21		

1) Jämförelsesiffror för januari–juni 2016 inom parentes.

2) Vattenfalls brunkolsverksamhet och Teracom Groups bolag Boxer Sverige redovisas som awecklad verksamhet i resultaträkningen för perioderna januari–juni 2016 och januari–december 2016.

3) PostNord konsolideras som dotterbolag.

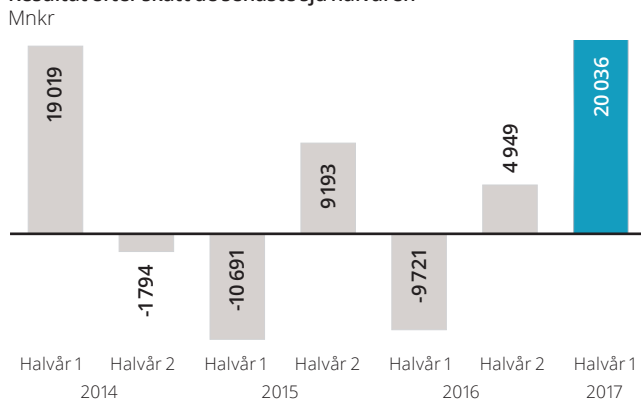
# Utveckling i bolagsportföljen

## Makroekonomiska förutsättningar

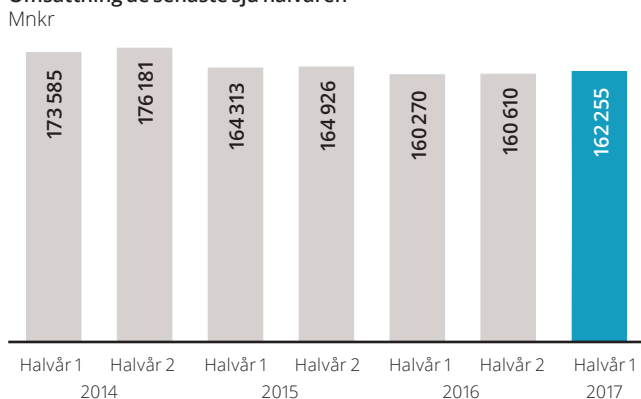
Aktivitetsnivån i svensk ekonomi är hög. Hushåll och företag uppger att de har tillförsikt om framtiden och efterfrågan på arbetskraft är fortsatt stor. Inhemsk efterfrågan har till stor del drivit tillväxten de senaste åren. Det är framför allt investeringar samt hushållens och den offentliga sektorns konsumtion som har vuxit snabbt. BNP-tillväxten väntas bli över 3 procent 2017. År 2018 väntas BNP-tillväxten dämpas något, till följd av en lägre investeringstillväxt. Det förklaras av att nivån på investeringarna nu är hög, vilket ger en snabbt ökande kapitalstock. Dessutom begränsas ökningen av kapacitetsbegränsningar i byggproduktionen. Regeringens satsningar på välfärden bidrar till fortsatt god tillväxt 2018. Läget på arbetsmarknaden har fortsatt att stärkas under första halvåret 2017. Den fortsatt starka konjunkturutvecklingen och regeringens åtgärder medför ökad efterfrågan på arbetskraft och arbetslösheten väntas minska framöver. Konjunkturuppgången i omvärlden fortsatte under första halvåret 2017 och industriproduktionen och världshandeln ökade i snabbare takt. Tillväxten i världen förväntas bidra till en stadig svensk exportutveckling de kommande åren.

1) Inkluderar nettoomsättningen för intressebolagen utifrån statens kapitalandel. Bolag där ägandet understiger 20 procent inräknas ej.

## Resultat efter skatt de senaste sju halvåren



## Omsättning de senaste sju halvåren<sup>2</sup>



2) Vattenfalls brunkolsverksamhet och TeraCom Groups bolag Boxer Sverige redovisas som avvecklad verksamhet respektive verksamhet under avyttring från och med halvår 1 2016. Värdena för 2015 har därför justerats, dock inte värdena för 2014.

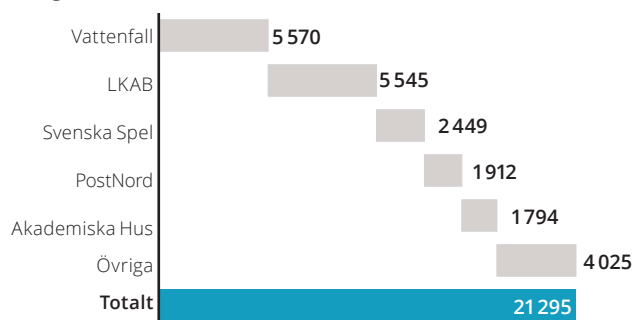
## Omsättning

Nettoomsättningen för bolagen med statligt ägande ökade under januari-juni 2017 med 1,2 procent jämfört med motsvarande period föregående år och uppgick till 162,3 (160,3) miljarder kronor. Nettoomsättningen inklusive statens ägarandel i intressebolagen<sup>1</sup> ökade med 0,6 procent och uppgick till 177,1 (176,1) miljarder kronor.

Omsättningsökningen förklaras i huvudsak av att LKAB:s nettoomsättning ökade med 49 procent eller 3,7 miljarder kronor till följd av främst högre marknadspriser på högfördlade järnmalmprodukter, en starkare dollar samt ökade leveransvolymerna inom industrimineraler. Därutöver ökade Systembolagets omsättning med 3 procent eller 0,4 miljarder kronor, främst till följd av något ökad försäljningsvolym bland annat på grund av befolkningsökningen, höjd alkoholskatt samt att kunderna fort-

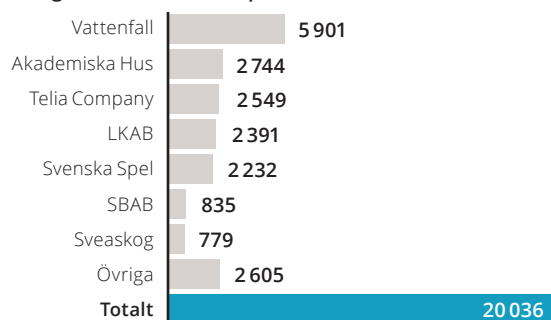
## Kassaflödet från den löpande verksamheten jan-jun 2017, exklusive SEK och SBAB

Bolag med störst kassaflöden, mnkr

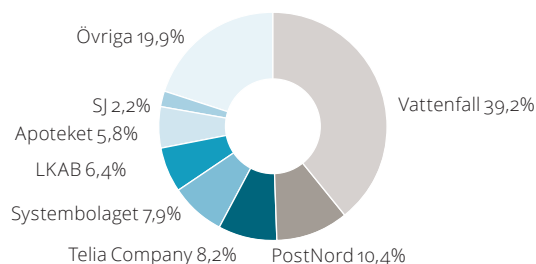


## Resultat efter skatt jan-juni 2017

Bolag med störst resultatpåverkan, mnkr



## Omsättningsfördelning jan-juni 2017, inklusive intressebolag



satt köper varor i de dyrare segmenten. Omsättningsökningen för portföljen tyngdes emellertid av Vattenfalls minskade nettoomsättning med 3 procent eller 2,3 miljarder kronor, vilket främst berodde på orealiserade marknadsvärdetförändringar för energiderivat och varulager samt lägre försäljning i Nederländerna. Minskad omsättning noterades också för PostNord med 4 procent eller 0,8 miljarder kronor till följd av fortsatt stor nedgång i koncernens brevvolum. Därutöver minskade statens andel i Telia Companys omsättning med 6 procent eller 0,9 miljarder kronor.

## Resultat

Resultatet efter skatt för bolagen med statligt ägande förbättrades och uppgick till 20,0 (-9,7) miljarder kronor under januari–juni 2017. Resultatökningen förklaras främst av att Vattenfalls resultat ökade till 5,9 miljarder kronor under januari–juni 2017. Vattenfalls resultat motsvarande period föregående år uppgick till -22,0 miljarder kronor, vilket inkluderade resultat från avvecklade verksamheter om -23,0 miljarder kronor. LKAB bidrog också till det ökade resultat för portföljen med en vinst om 2,4 (0,1) miljarder kronor. LKAB:s resultat ökade främst till följd av ett högre marknadspris på järnmalm samt ökade volymer i både järnmalms- och industrimineralverksamheten. Resultatet för PostNord och Svenska Spel minskade till -0,3 (-0,1) miljarder kronor respektive 2,2 (2,4) miljarder kronor. Statens andel i Telia Companys resultat minskade till 2,5 (2,9) miljarder kronor.

## Investeringar

Bruttoinvesteringarna ökade med 5,3 procent under januari–juni 2017 jämfört med motsvarande period föregående år och uppgick till 19,2 (18,2) miljarder kronor. Vattenfalls investeringar, som utgjorde 46 procent av portföljens bruttoinvesteringar, ökade till 8,9 (8,8) miljarder kronor. Därutöver ökade Swedavias, Akademiska Hus och Specialfastigheters investeringar till 1,6 (0,7) miljarder kronor, 1,5 (1,2) miljarder kronor respektive 1,0 (0,4) miljarder kronor. Merparten av Swedavias investeringar gjordes inom pågående utvecklingsprogram för att öka kapaciteten på flygplatserna. LKAB:s investeringar minskade till 0,9 (1,9) miljarder kronor.

## Förändringar i den statliga bolagsportföljen

Från och med den 1 januari 2017 utgör Saminvest moderbolag till de tidigare statligt helägda bolagen Inlandsinnovation och Fouriertransform. I juni 2017 sade riksdagen ja till regeringens förslag att ge regeringen mandat att sälja eller lägga ned följande bolag: Apoteksgruppen i Sverige Holding AB, Metria AB, Swedish National Road Consulting AB och Swedesurvey Aktiebolag.

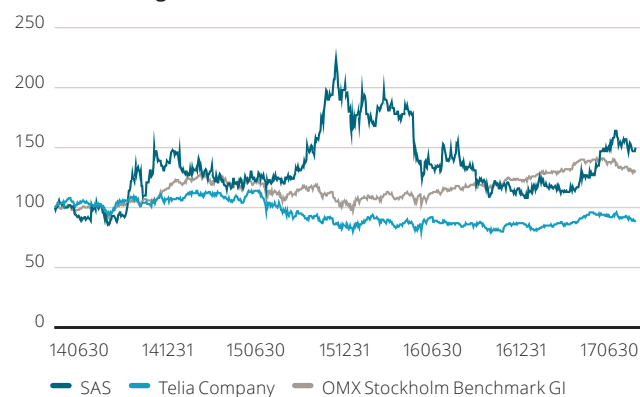
## De börsnoterade innehaven

Marknadsvärdet på statens innehav i Telia Company och SAS uppgick till 63,7 miljarder kronor vid utgången av första halvåret 2017. Statens börsnoterade innehav utgör därmed cirka 12,5 procent av värdet på den totala portföljen av bolag med statligt ägande som per årsskiftet 2016/2017 beräknades till 510 miljarder kronor.

## Värdeutveckling

Kursutvecklingen för de börsnoterade innehaven var under första halvåret 2017 positiv och ökade med 5,7 procent eller cirka 3,4 miljarder kronor. OMX Stockholm Benchmark ökade under samma period med 7,7 procent.

Totalavkastning statens börsnoterade innehav, %




Grafen ovan visar totalavkastning (kursutveckling och återinvesterad utdelning) för statens börsnoterade innehav sedan 30 juni 2014.

## Börsvärde statens noterade aktieinnehav

Bolag	Statens innehav, antal aktier, tusental <sup>1</sup>	Ägarandel i bolaget	25 aug 2017 Marknadsvärde, mnkr	30 jun 2017 Marknadsvärde, mnkr	31 dec 2016 Marknadsvärde, mnkr	30 jun 2016 Marknadsvärde, mnkr
Telia Company	1 614 514	37,3%	58 978	62 627	59 269	64 128
SAS	56 700	17,2%	1 066	1 043	983	1 128
<b>Totalt</b>			<b>60 044</b>	<b>63 670</b>	<b>60 252</b>	<b>65 256</b>

<sup>1</sup> Staten avyttrade 13,8 miljoner stamaktier i SAS den 12 oktober 2016. Försäljningen innebar intäkter om 213,9 mnkr och statens ägarandel minskade från 21,4 procent till 17,2 procent av antalet stamaktier. Redovisat marknadsvärde i tabellen före försäljningstidpunkten avser tidigare ägarandel, 21,4 procent.

# Händelser i korthet januari–juni 2017



## Jernhusen om potentialen i att utveckla Centralstationsområdet

Jernhusen har presenterat en rapport om potentialen i att utveckla Centralstationsområdet i Stockholm. Utvecklingen av området uppskattas kunna generera 50 000 nya jobb i Stockholmsregionen och stå för 25 procent av nya arbetstillfällen i Stockholms centrala affärsdistrikt. Jernhusen och Stockholms kommun planerar en överdäckning av spårområdet.

## Vattenkraftsbolag i gemensamt initiativ för bättre vattenmiljö

Nio vattenkraftsföretag, inklusive Vattenfall, som tillsammans står för 97 procent av Sveriges vattenkraftproduktion tar ett gemensamt frivilligt initiativ och upprättar Vattenkraftens Miljöfond. Fonden är gemensamt finansierad av bolagen och tänkt att betala ut 10 miljarder kronor under 20 år för att finansiera uppgraderingen till moderna miljövillkor i den svenska vattenkraften.

## SSAB, LKAB och Vattenfall bildar joint venture-bolag för fossilfritt stål

SSAB, LKAB och Vattenfall har bildat ett joint venture-bolag för att fortsätta driva initiativet HYBRIT framåt. De tre företagen kommer att äga en tredjedel var av bolaget, som ska verka för att hitta en tillverkningsprocess för stål som släpper ut vatten istället för koldioxid. Forskning kommer att pågå fram till 2035.

## Saminvests organisation på plats

Saminvest har under första halvåret rekryterat nyckelpersonal samt färdigställt sin investeringsprocess och analysmodell. Fördjupade diskussioner pågår med ett begränsat antal fondteam och man räknar med att genomföra en första fondinvestering under 2017.

## Swedfund investerar i grön kollektivtrafik i Indien

Swedfund och Scania har etablerat ett partnerskap för att utveckla och främja användningen av förnybart bränsle i Indien. Som ett led i samarbetet har bolagen tillsammans med ett lokalt företag bildat en grön bussoperatör för drift av 55 etanolbussar i Nagpur. Operatören blir en föregångare inom grön kollektivtrafik och lokaltransport i Indien.







### SJ har utsetts till Sveriges grönaste varumärke 2016

För åttonde gången har varumärkesföretaget Differ undersökt "Sveriges Grönaste Varumärke" och det är sjätte året i rad som SJ rankas högst bland 86 studerade varumärken i åtta olika branscher (i år delar SJ förstaplatsen tillsammans med Änglamark).

SJ rankas även topp tio på listan "Digital leaders in Sweden 2017". It-konsultbolaget BearingPoint har undersökt 80 svenska företag för att se vilka som är bäst på digitalisering. Två andra bolag med statligt ägande kvalar också in bland topp tio, Telia och SAS.

### Svenska Spel i språksatsning tillsammans med idrottsrörelsen

Svenska Spel har i samarbete med fem svenska idrottsförbund, Lernia och ABF Stockholm tagit initiativ till "Sportsvenska för invandrare" (SFI). Syftet med satsningen är att underlätta för nyanlända och asylsökande att lära sig svenska. Hittills har över 5 000 idrottsförbund, föreningar, skolor, bibliotek och privatpersoner beställt sammanlagt 20 000 SFI-böcker.

### Kriterierna för Svanenmärkta fonder fastställda

Efter två års arbete så klubbade Nordiska miljömärkningsnämnden igenom kriterierna för Svanenmärkta aktiefonder den 14 juni. De första Svanenmärkta fonderna förväntas vara klara i oktober. Den Svanenmärkta fonden ska vara ett hållbarhetsmärkt alternativ för sparare och professionella investerare.

### Rekordtillväxt för SBAB:s inlåning

Under våren nådde SBAB över 100 miljarder kronor i inlåning. Till skillnad från många av storbankerna, som ger noll procent ränta på kundernas sparpengar, har SBAB alltid erbjudit kunderna ränta på sina sparkonton. Enligt banken överger allt fler sparare storbankernas nollräntekonton för nischbanker som erbjuder bättre räntevillkor.

### SEK:s årsredovisning segrare i "Bästa redovisning av hållbarhet"

SEK har vunnit första pris i FAR:s (Föreningen auktoriserade revisorer) tävling "Bästa redovisning av hållbarhet" med sin årsredovisning för 2016. SEK har även beslutat att gå med i Ekvatorprinciperna, som är ett globalt ramverk för att utvärdera, bestämma och hantera miljömässiga och sociala risker i samband med finansiering av projekt.



### Resenärsrekord på Stockholm Arlanda Airport

Den 24 maj blev den hittills största resdagen någonsin på Stockholm Arlanda Airport. Över 100 000 resenärer reste till eller från flygplatsen. I maj invigdes också en ny flyglinje mellan Stockholm Arlanda Airport och Changi Airport, vilket blir en av de snabbaste resvägarna mellan Sverige och Singapore. Det var också premiär på Arlanda för flygplansmodellen Airbus A350.

# Sammanfattning för bolagen

Bolag	Händelser	Nettoomsättning, mnkr		Rörelseresultat, mnkr		Resultat efter skatt, mnkr	
		Jan-jun 2017	Jan-jun 2016	Jan-jun 2017	Jan-jun 2016	Jan-jun 2017	Jan-jun 2016
Akademiska Hus (100%)	<ul style="list-style-type: none"> <li>• Erhöll högsta kortfristiga ratingen Prime-1 (P-1) från Moody's</li> <li>• Flera viktiga satsningar, b.l.a. ny innovationsarena på Chalmersområdet och Studenthus Valla på Linköpings universitet</li> </ul>	2 782	2 740	3 650	3 657	2 744	2 737
Almi Företagspartner (100%)	<ul style="list-style-type: none"> <li>• Beviljat nyutlåningsbelopp minskade 22%</li> <li>• Investeringar i 89 bolag. 39 bolag har avyttrats helt eller delvis.</li> <li>• Resultatökning främst p.g.a. förbättrat resultat inom Riskkapital</li> </ul>	515	461	145	47	127	111
APL (Apotek Produktion & Laboratorier) (100%)	<ul style="list-style-type: none"> <li>• Den totala omsättningen ökade med 5,7 %</li> <li>• Minskat rörelseresultat p.g.a. lägre försäljning</li> <li>• Arbete pågår med att konsolidera storskalig produktion till tre enheter</li> </ul>	692	655	-8	-3	-7	-4
Apoteket (100%)	<ul style="list-style-type: none"> <li>• Receptförskrivna läkemedel bidrog främst till ökad omsättning</li> <li>• Lägre omkostnader och högre bruttovinst bidrog till ökad ebit-marginal</li> <li>• Fortsatta satsningar på hållbarhetsarbetet</li> </ul>	10 339	10 174	393	327	329	306
Apoteksgruppen (100%)	<ul style="list-style-type: none"> <li>• Starkt första halvår trots hård konkurrens</li> <li>• Fem nya apotek anslöt, totalt är 182 apotek anslutna</li> </ul>	132	133	4	2	3	3
Arlandabanan Infrastructure (100%)	<ul style="list-style-type: none"> <li>• Totala antalet tågresenärer till och från Arlanda ökade med 6,8%</li> <li>• Antalet tågresenärer med Arlanda Express ökade med 7,9%</li> <li>• Antalet flygpassagerare som passerade Arlanda ökade med 9,4%</li> </ul>	33	35	0	0	0	0
Bilprovningen (100%)	<ul style="list-style-type: none"> <li>• Förbättrat resultat och stabil marknadsandel</li> <li>• Nytt affärssystem i drift, möjliggör förbättrat kund-erbjudande</li> </ul>	359	347	33	21	26	16
Green Cargo (100%)	<ul style="list-style-type: none"> <li>• Ökad omsättning och rörelseresultat</li> <li>• Effektiviseringsprogrammet som initierades under slutet av 2016 fortsätter att implementeras och åtgärder har börjat ge effekt</li> </ul>	2 223	2 112	4	-22	-10	-40
Infranord (100%)	<ul style="list-style-type: none"> <li>• Två större avtal tecknades</li> <li>• Minskat rörelseresultat främst p.g.a. lägre intäkter och underhållsåtgärder för maskinparken</li> <li>• Arbete med ny strategi och affärsplan</li> </ul>	1 741	1 893	-6	128	-5	99
Jernhusen (100%)	<ul style="list-style-type: none"> <li>• Högre hyresintäkter från färdigställda investeringsprojekt</li> <li>• Rörelseresultat före värdeförändringar förbättrades med 12%</li> <li>• Stort intresse för stations- och stationsområdesutveckling</li> </ul>	475	431	502	622	387	304
Lernia (100%)	<ul style="list-style-type: none"> <li>• Bemanningsverksamheten förstärkte koncernens resultat första halvåret</li> <li>• Minskade volymer inom utbildningssegmentet</li> </ul>	1 658	1 599	31	14	22	11
LKAB (100%)	<ul style="list-style-type: none"> <li>• Ökad vinst p.g.a. god produktionsvolym, ökande pelletsvolym och god kostnadskontroll</li> <li>• Operativa kassaflödet ökade från -644 mnkr till 3,1 mdkr</li> <li>• Fortsatt stark efterfrågan på pellets</li> </ul>	11 254	7 568	2 876	-105	2 391	119
Metria (100%)	<ul style="list-style-type: none"> <li>• Högre intäkter inom affärsområdena Plan &amp; Mät, Konsult &amp; Analys och Operations</li> <li>• Högre resultat främst p.g.a. lägre datakostnader</li> <li>• Föregående år belastades av engångskostnader</li> </ul>	214	213	9	5	7	4



Bolag	Händelser	Nettoomsättning, mnkr		Rörelseresultat, mnkr		Resultat efter skatt, mnkr	
		Jan-jun 2017	Jan-jun 2016	Jan-jun 2017	Jan-jun 2016	Jan-jun 2017	Jan-jun 2016
Miljömärkning Sverige (100%)	<ul style="list-style-type: none"> <li>Kriterierna för Svanenmärkning av aktiefonder beslutade</li> <li>Fem största företagen som uppför flerfamiljshus bygger Svanenmärkt</li> <li>Miljömärkta jeans på marknaden</li> </ul>	49	44	22	13	23	14
Orio (100%)	<ul style="list-style-type: none"> <li>Betydande satsningar på Orio Parts, såväl i reella investeringar som i arbete</li> <li>Lanseringen av ett breddat produktutbud fortsätter</li> </ul>	399	429	3	18	0	15
PostNord (60%)	<ul style="list-style-type: none"> <li>Negativ resultatutveckling främst p.g.a digitaliseringen</li> <li>Fortsatt nedgång i brevvolymer med 20% i Danmark och 7% i Sverige</li> <li>Fortsatt tillväxt inom e-handel kompenserade till viss del</li> </ul>	18 431	19 228	-197	30	-320	-63
RISE Research Institutes of Sweden (100%)	<ul style="list-style-type: none"> <li>Fortsatt god tillväxt</li> <li>Integration av underinstitut ökar intresset för RISE</li> </ul>	1 350	1 208	7	19	2	17
Samhall (100%)	<ul style="list-style-type: none"> <li>Ökade lönekostnader och oförändrad merkostnadsersättning har medfört försämrat resultat</li> <li>Tillväxtsatsningar har resulterat i flera nya uppstarter</li> <li>Stark utveckling för antalet övergångar till andra arbetsgivare</li> </ul>	3 735	3 501	-176	-127	-161	-104
Saminvest (100%)	<ul style="list-style-type: none"> <li>VD och ledande befattningshavare rekryterade</li> <li>Fonder: Investeringsprocess och analysmodell etablerad</li> <li>Hög aktivitet i dotterbolagen</li> <li>Direktinvesteringar: 8 bolag avyttrade. Tilläggs investeringar med 101 mnkr.</li> </ul>	1	n/a	-134	n/a	-79	n/a
SAS (17%) <sup>1</sup>	<ul style="list-style-type: none"> <li>Besparingsprogram utökad till 3 mdkr till 2020</li> <li>Två slots-par på Heathrow sålda för USD 75 miljoner</li> <li>EU-kommissionen bötfällde tio flygbolag. SAS bötesbelopp är EUR 70,2 miljoner men beslutet är överklagat.</li> </ul>	18 800	17 191	-687	54	-876	-75
SBAB (100%) <sup>2</sup>	<ul style="list-style-type: none"> <li>Rörelseresultatet ökade p.g.a. högre räntenetto</li> <li>Ökade utlåningsvolymerna och lägre finansieringskostnader</li> <li>Ökade personalkostnader inom regelefterlevnad och försäljning</li> </ul>	1 544	1 353	1 088	929	835	724
SEK (100%) <sup>2</sup>	<ul style="list-style-type: none"> <li>Stark nyutlåning som uppgick till 48,7 (36,3) mdkr</li> <li>Förbättrat räntenetto</li> <li>Stark kapitalisering och god likviditet</li> </ul>	809	769	486	461	371	360
SJ (100%)	<ul style="list-style-type: none"> <li>Fortsatt stark utveckling trots stora trafikstörningar</li> <li>Lägre intäkter från upphandlad trafik</li> <li>Lägre kostnader p.g.a. att SJ inte längre kör pendeltågstrafiken i Stockholms län</li> </ul>	3 847	4 517	318	233	256	183
SOS Alarm (50%)	<ul style="list-style-type: none"> <li>Bättre resultat p.g.a. omförhandlat större kundavtal, högre engångsersättning för 112-avtalet och lägre avskrivningar</li> <li>Fortfarande kraftigt underbemannat för att klara svarstidsmålen</li> </ul>	542	507	63	28	49	22
Specialfastigheter (100%)	<ul style="list-style-type: none"> <li>Hysesintäkterna ökade p.g.a. förvärv av fastigheter och omförhandlade hyresavtal</li> <li>Ökat resultat främst på grund av högre hyresintäkter</li> <li>Fastigheternas marknadsvärde ökade med ca 4%</li> </ul>	965	903	613	607	489	466
SSC (Svenska rymdaktiebolaget) (100%)	<ul style="list-style-type: none"> <li>Tre raketuppskjutningar under andra kvartalet</li> <li>Förbättrat rörelseresultat i divisionen Satellite Management Systems (SaMS) tack vare tillväxt och besparingar</li> <li>ECAPS AB avyttrades till holländska Bradford Engineering</li> </ul>	499	458	35	-22	13	-48

Bolag	Händelser	Nettoomsättning, mnkr		Rörelseresultat, mnkr		Resultat efter skatt, mnkr	
		Jan-jun 2017	Jan-jun 2016	Jan-jun 2017	Jan-jun 2016	Jan-jun 2017	Jan-jun 2016
Statens Bostads-omvandling (100%)	<ul style="list-style-type: none"> <li>Fortsatt omsättningsökning som följd av färdigställda ombyggnationer</li> <li>Förbättrat driftnetto p.g.a. högre omsättning och lägre omkostnader</li> <li>Projektportföljen fortsätter utvecklas med nya intressentkommuner</li> </ul>	11	9	4	3	6	5
Sveaskog (100%)	<ul style="list-style-type: none"> <li>Såväl leveransvolymerna som priserna ökade under perioden</li> <li>Affär med Boliden kring ekologisk kompensation</li> <li>Setra Groups resultat fortsätter att förbättras</li> </ul>	3 299	3 151	1 028	927	779	693
Svedab (100%)	<ul style="list-style-type: none"> <li>Resultatandelen i Öresundsbrokonsortiet försämrades med 25 mnkr</li> <li>Öresundsbrokonsortiets finansnetto försämrades p.g.a. ökad inflation</li> <li>Nettoomsättningen ökade p.g.a. höjda banavgifter</li> </ul>	5	3	272	291	194	208
Swedavia (100%)	<ul style="list-style-type: none"> <li>Stark passagerarökning om 7,2%, bidrog till ökad omsättning</li> <li>Ökat rörelseresultat med 33 mnkr om man justerar för realisationsvinst 2016</li> <li>Fördubblad investeringstakt</li> </ul>	2 827	2 724	434	563	284	413
Swedfund International (100%)	<ul style="list-style-type: none"> <li>Ägande i Nairobi Women's Hospital avyttrades</li> <li>Tillsammans med Scania bildades en grön bussoperatör i Indien</li> <li>Investeringsbeslut om USD 10 miljoner i Renewable Energy Asia Fund</li> </ul>	102	32	38	-18	31	-22
Svenska Skeppshypotek (100%)	<ul style="list-style-type: none"> <li>Positiv utveckling av räntenettet p.g.a. ökad avkastning på lånestocken</li> <li>Nyutlåning om 1,6 (0,4) mdkr</li> <li>Beviljade men ännu inte utbetalade lån uppgick till ca 2,8 (3,0) mdkr</li> </ul>	133	99	56	47	56	47
Svenska Spel (100%)	<ul style="list-style-type: none"> <li>Försäljning online ökar, varav mobil ökar mest</li> <li>Nytt avtal med Riksidrottsförbundet</li> <li>Spelutredningen presenterades i mars</li> </ul>	3 720	3 766	2 233	2 350	2 232	2 365
Svevia (100%)	<ul style="list-style-type: none"> <li>Ökad orderingång för alla divisioner under senaste året</li> <li>Ökad omsättning för samtliga divisioner</li> <li>Minskat rörelseresultat p.g.a. nedskrivningar i några projekt inom division Anläggning</li> </ul>	3 323	3 077	59	201	54	164
Systembolaget (100%)	<ul style="list-style-type: none"> <li>Något ökad försäljningsvolym bl.a. p.g.a. befolkningsökningen</li> <li>Försäljningsandelen av ekologiska produkter ökade</li> <li>Alkoholrapporten publicerades för första gången</li> </ul>	13 901	13 477	119	52	142	66
Telia Company <sup>3</sup> (37%)	<ul style="list-style-type: none"> <li>Nettoomsättningen påverkades negativt av avyttringar</li> <li>Press på intäkterna från traditionella tjänster</li> <li>Åtgärder lanserade för att sänka kostnadsbasen i Sverige</li> </ul>	39 053	41 524	5 909	8 184	6 834	7 812
Teracom Group <sup>4</sup> (100%)	<ul style="list-style-type: none"> <li>En 303 meter hög ny mast tagen i drift</li> <li>Översyn av kostnader, investeringar och nyrekryteringar</li> <li>Kaknästornet firade 50 år den 13 maj</li> </ul>	965	987	213	219	179	212
Vasallen (100%)	<ul style="list-style-type: none"> <li>Hysesintäkterna minskade till följd av fastighetsförsäljningar</li> <li>Orealiserade värdeförändringar ökade</li> </ul>	10	23	40	-9	31	2
Vattenfall <sup>5</sup> (100%)	<ul style="list-style-type: none"> <li>Fortsatt kundtillväxt med över 110 000 kontrakt</li> <li>Tillväxt inom förnybar energi</li> <li>Fortsatt fokus på en effektiv drift och kostnadsbesparingar</li> </ul>	69 413	71 666	10 453	1 927	5 901	-22 042

1) SAS räkenskaper omfattar november 2016–april 2017 på grund av brutet räkenskapsår.

2) I bank- och kreditmarknadsbolag motsvarar nettoomsättning = räntenetto + provisionsnetto + nettoresultat finansiella poster.

3) Eurasien är rapporterat som innehav för försäljning och som avvecklad verksamhet.

4) Boxer Sverige och Boxer Danmark redovisas som avvecklad verksamhet.

5) Vattenfalls brunkolsverksamhet redovisas som avvecklad verksamhet.

## Bolag som konsolideras, men ej särredovisas

- Bostadsgaranti
- Göta kanalbolag
- Kungliga Dramatiska Teatern
- Kungliga Operan
- Swedesurvey
- VisitSweden
- Voksenåsen

## Verksamheter som ej konsolideras

- EUROFIMA
- SAS
- Stiftelsen Industrifonden
- Stiftelsen Norrlandsfonden
- Sweden House

## Förändringar i bolagsledning

VD-förändringar sedan 1 januari 2017

Företag	Tillträdande	Avgående
EUROFIMA	Alfred Buder	Martin Fleischer
Saminvest AB	Peder Hasslev	(nytt bolag)
Swedfund International	tf Gerth Svensson	Anna Ryott
VisitSweden	Ewa Lagerqvist	tf Kristina Ösund

## Initiativ och beslut från regering och riksdag januari–juni 2017

### Statligt ägda bolag i omvandling

Under våren överlämnade regeringen proposition 2016/17:181 – ”Statligt ägda bolag i omvandling” till riksdagen. Regeringen föreslog bl a:

- att statens innehav i Apotekgruppen i Sverige Holding AB, Metria AB och Swedish National Road Consulting AB avyttras.
- en avveckling och likvidation av Swedish National Road Consulting AB om avyttring inte var möjlig.
- en avveckling och likvidation av Swedesurvey Aktiebolag. Det skapade möjlighet att överföra delar av verksamheten i Swedesurvey till Lantmäteriet.

Förslaget godkändes av riksdagen den 20 juni 2017.

### Göta kanalbolag

Som en del av propositionen ”Statligt ägda bolag i omvandling” fick regeringen även riksdagens mandat att medge att AB Göta kanalbolag pantsätter, utarrenderar, avstyckar och helt eller delvis avyttrar sådan mark inom den så kallade kanalfastigheten som inte behöver ägas av bolaget för att bevara Göta kanals värde som kulturhistoriskt byggnadsverk eller turistattraktion.

### SOS Alarm

Från och med den 1 juli 2017 kan SOS Alarm skicka ut lokaliseringsbaserade varnings-sms vid ett VMA (Viktigt meddelande till allmänheten). Detta enligt en lagändring i lagen om elektronisk kommunikation som riksdagen godkände i maj 2017.

### Svenska Spel

Spellicensutredningen överlämnade i slutet av mars sitt betänkande ”En omreglerad spelmarknad” till regeringen. Utredningen har haft i uppdrag att lämna förslag till en ny spelreglering. Regleringen ska bygga på ett licenssystem som innebär att alla som agerar på den svenska spelmarknaden ska göra det med behöriga tillstånd, och att aktörer utan tillstånd ska stängas ute.

### Swedavia

Regeringen beslutade den 26 januari 2017 om en nationell flygstrategi, En svensk flygstrategi – för flygets roll i framtidens transportsystem. Som en del av denna strategi inrättade regeringen den 18 maj 2017 Arlandarådet. Arlandarådet ska vara ett rådgivande organ och syftet är att bidra till regeringens arbete med att långsiktigt utveckla Arlanda flygplats ur ett trafikslagsövergripande helhetsperspektiv.

Den 21 juni 2017 tog regeringen emot ett betänkande från Preclearanceutredningen med förslag om hur avtalen om amerikansk inresekontroll, s.k. preclearance, vid utresa från Arlanda flygplats kan genomföras i svensk rätt. För att genomföra avtalen om amerikansk inresekontroll föreslår utredningen två nya författningar och att ändringar görs i nio författningar.

# Förändringar i styrelser sedan 1 januari 2017

## Ordförande

Företag	Tillträdande	Avgående
Apoteksgruppen	Gunilla Rittgård	Birgitta Böhlin
Dramaten	Ulrika Årehed Kågström	Daniel Sachs
LKAB	Göran Persson	Sten Jakobsson
Orio	Charlotte Hansson	Håkan Erixon
RISE Research Institutes of Sweden	Jan Wäreby	Pia Sandvik
Sveaskog	Eva Färnstrand	Helene Biström
VisitSweden	Karin Johansson	Elisabeth Gauffin

## Ledamöter

Företag	Tillträdande	Avgående
Akademiska Hus	Christer Nerlich, Örjan Wikforss, Caroline Arehult, Peter Gudmundson	Ingela Lindh, Olle Ehrlén
Almi Företagspartner	Pia Sandvik	
Apoteket	Pia Gideon, Inger Andersson	Sussi Kwart
Arlandabanan Infrastructure	Malin Sundvall	Irene Svenonius
Bilprovningen	Johan Ekésiö	
Bostadsgaranti	Malin Fries	Richard Reinius
Dramaten	Biljana Pehrsson, Raoul Grünthal	Gunvor Kronman
EUROFIMA	Juan Miguel Bascones Ramos, Ann Lauwereys	Manuel Fresno Castro, Olivier Henin
Green Cargo	Anna Elgh	Lotta Stalin
Göta kanalbolag		Ulf Larsson
Infranord	Kristina Ekengren	Ulrika Nordström
Jernhusen	Lotta Mellström, Anette Asklin	Kristina Ekengren, Kerstin Lindberg Göransson
Lernia	Richard Reinius	Peter Hägglund, Ulrika Nordström
LKAB	Gunilla Saltin, Gunnar Axheim	Lars-Åke Helgesson, Maija-Liisa Friman
Metria	Karl Wistrand	
Miljömärkning Sverige	Thomas Andersson, Anders Bagge	Marita Axelsson, Jan Johansson
Norrlandsfonden	Leif Boström	Wilhelm Geijer
Operan	Eva Halvarsson, Morten Hesseldahl	Lotta Lekvall, Baker Karim
Orio	Gunnar Drotz, Anders Osberg	Hans Krondahl
PostNord	Måns Carlson, Jesper Lok, Peder Lundquist	Torben Janholt, Magnus Skåninger, Mette Grunnet
RISE Research Institutes of Sweden	Torbjörn Holmström	Hasse Johansson
Samhall	Hillevi Engström	Kenneth Johansson
Saminvest AB	Anders Wiger, Björn Fröling, Katarina Green, Sigrun Hjelmquist	Christine Leandersson, Katarina Green (30 juni)
SBAB	Eva Gidlöf	Ebba Lindsö
SEK	Reinhold Geijer, Hans Larsson	Jan Belfrage, Magnus Uggla
SOS Alarm	Lotta Mellström, Vesna Jovic	Jenny Lahrin, Lena Dahl
SSC (Svenska rymdaktiebolaget)	John Paffett	Fredrik Wilhelmsson, John Stuart
Svedab	Malin Sundvall	
Swedavia	Mikael Norman	Karin Apelman, Anna Elgh
Sweden House		Vladislav Vilorgovich Kozelsky
Swedfund International	Torgny Holmgren, Mikael Sandström	Stefan Isaksson
Svevia	Anna-Stina Nordmark Nilsson, Andreas Regnell	Pia Gideon, Ola Salmén
Systembolaget	Cecilia Halle	Pia Fagerström
Teracom Group	Johan Hedensiö, Ola Salmén, Annika Viklund	Fredrik Rystedt, Jeanette Almqvist, Martin Tivéus, Håkan Dahlström
Vasallen		Biljana Pehrsson
Vattenfall	Fredrik Rystedt	Staffan Bohman
VisitSweden	Richard Törnblom	Anders Eslander
Voksenåsen	Jan Gulliksen, Espen Daae, Mia Kjäll Spendrup	Sverre Jervell, Jan Andreasson, Azka Baig, Åsa Bergenheim

# Redovisningsprinciper

Den konsoliderade redovisningen är en sammanställning av finansiell information som upprättats av de berörda bolagen. Bolag som ingår i den konsoliderade redovisningen är de aktiebolag där statens aktieinnehav förvaltas av Regeringskansliet samt organisationen Svenska skeppshypotekskassan. I den konsoliderade redovisningen ingår inte aktiebolag som förvaltas av andra myndigheter än Regeringskansliet eller av statliga stiftelser. Bolag där staten har en ägarandel som understiger 20 procent eller är under avveckling, ingår inte heller i den konsoliderade redovisningen. Dotterbolag utgörs av bolag där staten har en kapitalandel motsvarande 50 procent eller mer. Intressebolag, dvs. där staten har en kapitalandel understigande 50 procent har, i det fall staten äger 20 procent eller mer, medräknats efter ägarandel vad gäller resultat.

Den konsoliderade redovisningen bygger som framgått på finansiell information som upprättats och inrapporterats av respektive bolag. Denna konsoliderade redovisning är inte att jämföras med en koncernredovisning. Anledningen till detta är att bolagen med statligt ägande inte utgör en koncern och därför upprättas inte heller en koncernredovisning enligt det formella regelverket. Sammanställningen syftar därför till att på bästa möjliga sätt ge en samlad och tydlig bild av förvaltningen av bolagen med statligt ägande i finansiella termer. För att möjliggöra detta utan att tillämpa konsolideringsmetoder enligt gällande regelverk lämnas nedan en beskrivning av grunderna för sammanställningen.

Inrapporteringen till Regeringskansliet från bolag med statligt ägande baseras på den gängse presentationsform som gäller inom näringslivet. Resultaträkning, balansräkning och kassaflödesanalys har dock komprimerats.

I rapporteringen för den konsoliderade redovisningen har vissa justeringar gjorts och för dessa ansvarar Regeringskansliet (se nedan). Bolagsbeskrivningarna som presenterar respektive bolag baseras huvudsakligen på bolagens egna uppgifter. Till följd av olika beräkningsmetoder kan de nyckeltal som redovisats i den konsoliderade redovisningen skilja sig från de nyckeltal bolagen själva redovisat (se definitioner nedan).

För den konsoliderade redovisningen gäller följande.

- De bolag som ingår i sammanställningen är av olika karaktär, storlek och tillämpar till viss del olika regelverk vid upprättandet av sina finansiella rapporter. Rapporteringen till Regeringskansliet är en komprimerad uppställningsform

med inslag av både IFRS och svenska redovisningsprinciper, där bolagen redovisat i enlighet med de principer som tillämpas i respektive bolag. En del bolag, bland annat de finansiella bolagen som redovisar enligt lagen (1995:1559) om årsredovisning i kreditinstitut och värdepappersbolag, anpassar sin inrapportering till Regeringskansliets rapporteringsformat för att konsolideringen ska bli praktiskt genomförbar. En del bolag har under 2014 övergått till att tillämpa BFNAR 2012:1 Årsredovisning och koncernredovisning (K3).

- Av regeringens riktlinjer för extern rapportering i bolag med statligt ägande framgår att bolagens finansiella rapporter ska upprättas med utgångspunkt i de krav som ställs på bolag noterade på Nasdaq Stockholm. Bolag med statligt ägande ska som huvudregel upprätta sin redovisning enligt IFRS.
- Intressebolag har redovisats enligt kapitalandelsmetoden. Innebörden är att resultatet efter skatt i intressebolaget motsvarande statens ägarandel har tagits in i den konsoliderade resultaträkningen och ingår i rörelseresultatet. På motsvarande sätt har ägarens andel i intressebolagets eget kapital tagits in i den konsoliderade balansräkningen.
- För dotterbolag i vilka det finns en minoritet har resultaträkningen och balansräkningen justerats. Justeringarna innebär att minoritetens andel i dotterbolagets resultat redovisas som en avdragspost i anslutning till resultat från andelar i intressebolag. Minoritetens andel i dotterbolagets kapital redovisas som en separat post i det egna kapitalet i koncernbalansräkningen.
- Transaktioner mellan bolag som ingår i sammanställningen har inte eliminerats. Detta överensstämmer inte med sedvanliga konsolideringsmetoder för koncerninterna mellanhavanden. Skälet till detta är, som inledningsvis beskrevs, att bolagen tillsammans inte utgör en koncern. Av denna anledning finns inte heller det underlag som erfordras för att möjliggöra sådana elimineringar tillgängligt hos de rapporterade bolagen.
- Vissa nyckeltal har inte beräknats för de finansiella bolagen. Skälet till detta är framför allt att det kapital som de finansiella bolagen binder i rörelsen är av en annan karaktär jämfört med det stora flertalet övriga bolag.

För information om redovisningsprinciper i respektive bolag hänvisas till respektive bolags årsredovisning.



# Definitioner

**Avkastning på eget kapital** – Resultat efter skatt hänförligt till aktieägare i moderbolaget i relation till genomsnittligt eget kapital hänförligt till aktieägare i moderbolaget.

**Rörelseresultat** – Nettoomsättning (inklusive eventuellt anslag) plus övriga intäkter minus kostnader plus resultat från andelar i intressebolag plus värdeförändringar.

**Soliditet** – Eget kapital inklusive minoritetens andel i förhållande till balansomslutning.

**Värdeförändringar** – Verklig värdeförändring på förvaltningsfastighet, derivat eller andra finansiella instrument värderade till verkligt värde.

## Förvaltningsorganisationen

Den statliga bolagsportföljen förvaltas till största del på Näringsdepartementet under närings- och innovationsministern inom avdelningen för innovation och statliga bolag; enheten för bolag med statligt ägande.

### Ansvarig minister och statssekreterare

*Närings- och innovationsminister:*  
Mikael Damberg

*Statssekreterare:*  
Eva Lindström

### Ansvariga tjänstemän

*Chef avdelningen för innovation, analys och statliga bolag:*  
Carl Rosén

*Chef enheten för bolag med statligt ägande:*  
Anna Magnusson

*Biträdande chefer enheten för bolag med statligt ägande:*  
Jenny Lahrin, Christine Leandersson, Per Lundkvist

Den här och tidigare delårsrapporter  
och verksamhetsberättelser finns att  
läsa på: [www.regeringen.se/sb/d/2819](http://www.regeringen.se/sb/d/2819)

