

# Samhällsbygget

## Ansvar, trygghet och utveckling

**Presentation av  
vårbudgeten 2016  
Magdalena Andersson  
13 april 2016**

Foto: Astrakan / Folio



# Sammanfattning

- **Svensk tillväxt är mycket stark i en osäker omvärld. Svensk arbetsmarknad fortsätter utvecklas åt rätt håll**
  - Styrkebesked för svensk export: Nettoexporten har gått från negativt bidrag till BNP på -0,9 % 2014 till att bidra positivt med 0,4 % 2015
- **Stärkta statsfinanser**
- **Vårbudgeten viktig för att ta ansvar i flyktingsituationen och vi satsar framåt för att utveckla den svenska modellen**

# AGENDA

- **Ekonomiska läget**
- Samhällsbygget – ansvar, trygghet och utveckling
  - Vårändringsbudget
  - Satsningar framåt

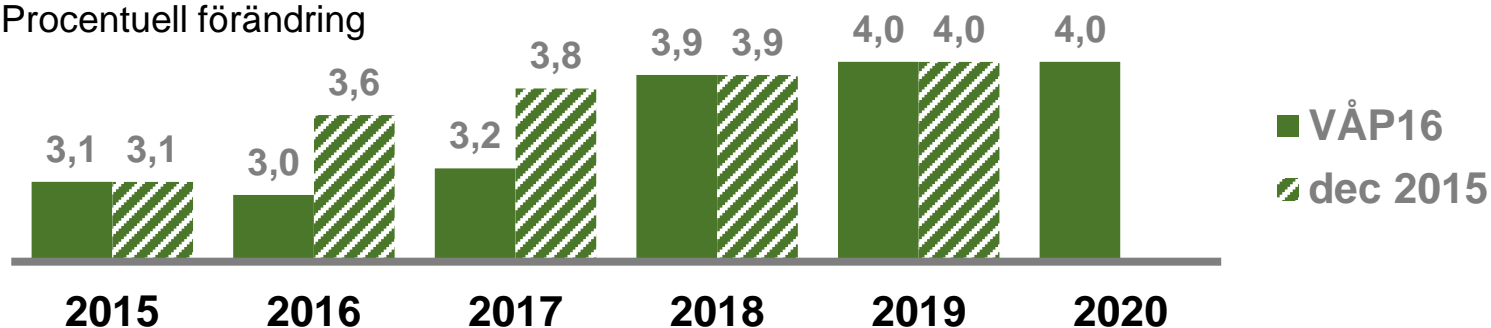


Foto: Lars Thulin / Johnér

# Något svagare tillväxt i omvärlden

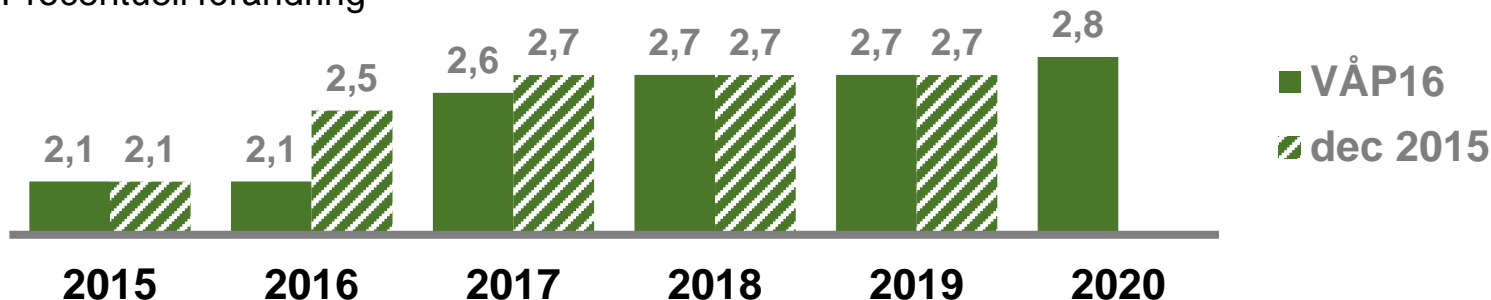
## BNP-tillväxt i världen

Procentuell förändring



## BNP-tillväxt KIX-viktad

Procentuell förändring

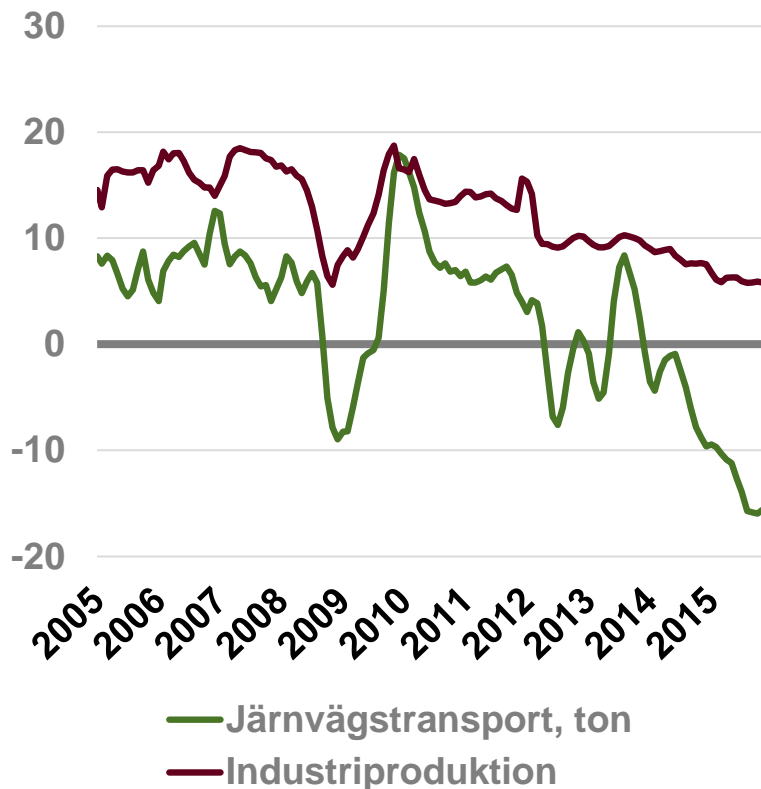


Källa: Macrobond, Konjunkturinstitutet och egna beräkningar.

# Oroande tecken

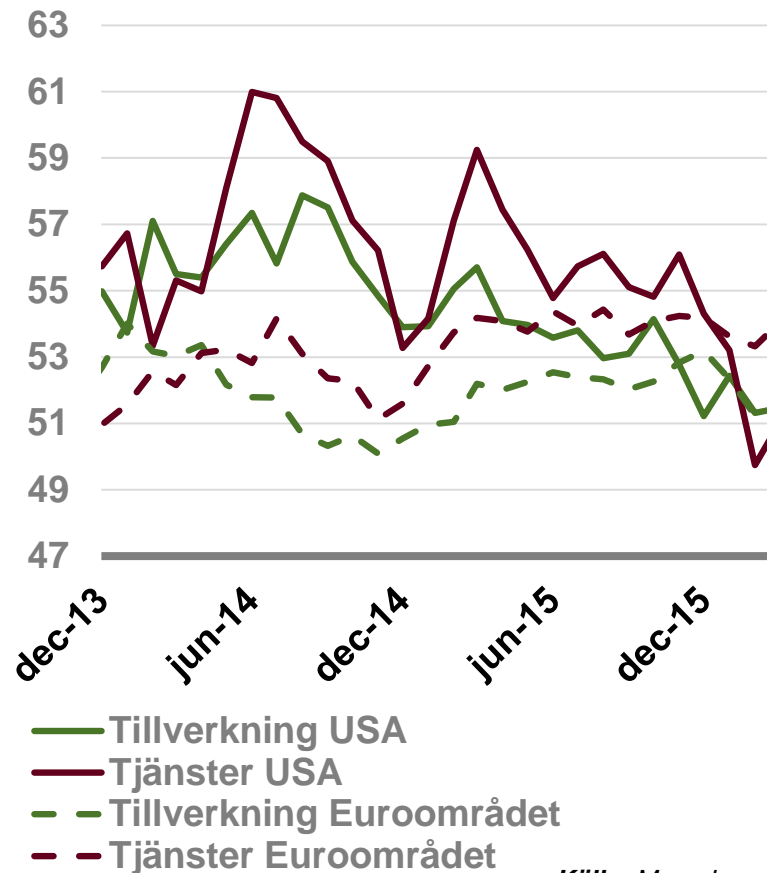
## Produktionsindikatorer Kina

Årlig procentuell förändring, glidande medelvärde



## Inköpschefsindex

Index, månadsvärden



Källa: Macrobond.

# Stora risker



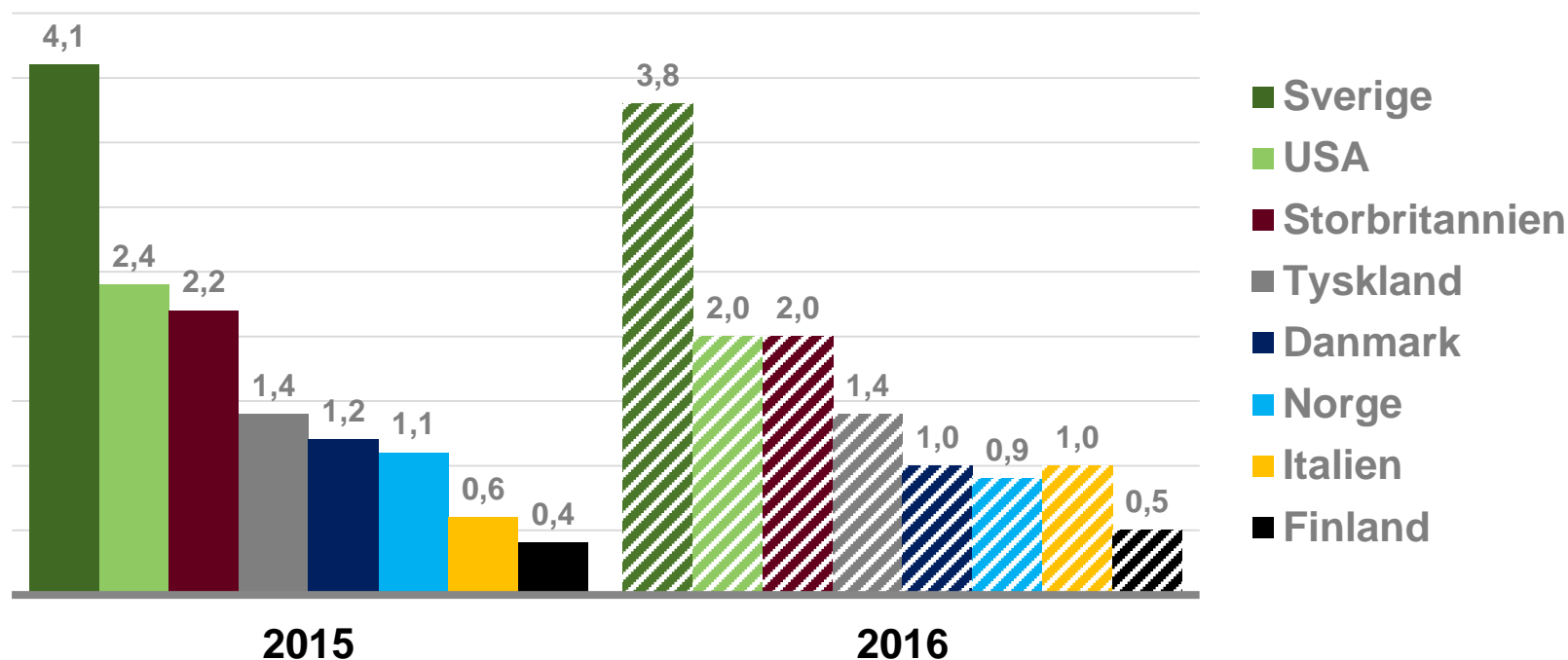
## RISKER

- Realekonomiska effekter av finansiell turbulens
- Geopolitiska risker
- Utmaningar i EU
- Avmattning (hårdlandning) i Kina
- Avmattning i USA
- Svag utveckling i Norge och Finland

# Sverige går mycket starkt i en osäker omvärld

## BNP-tillväxt i utvalda länder

Procentuell förändring

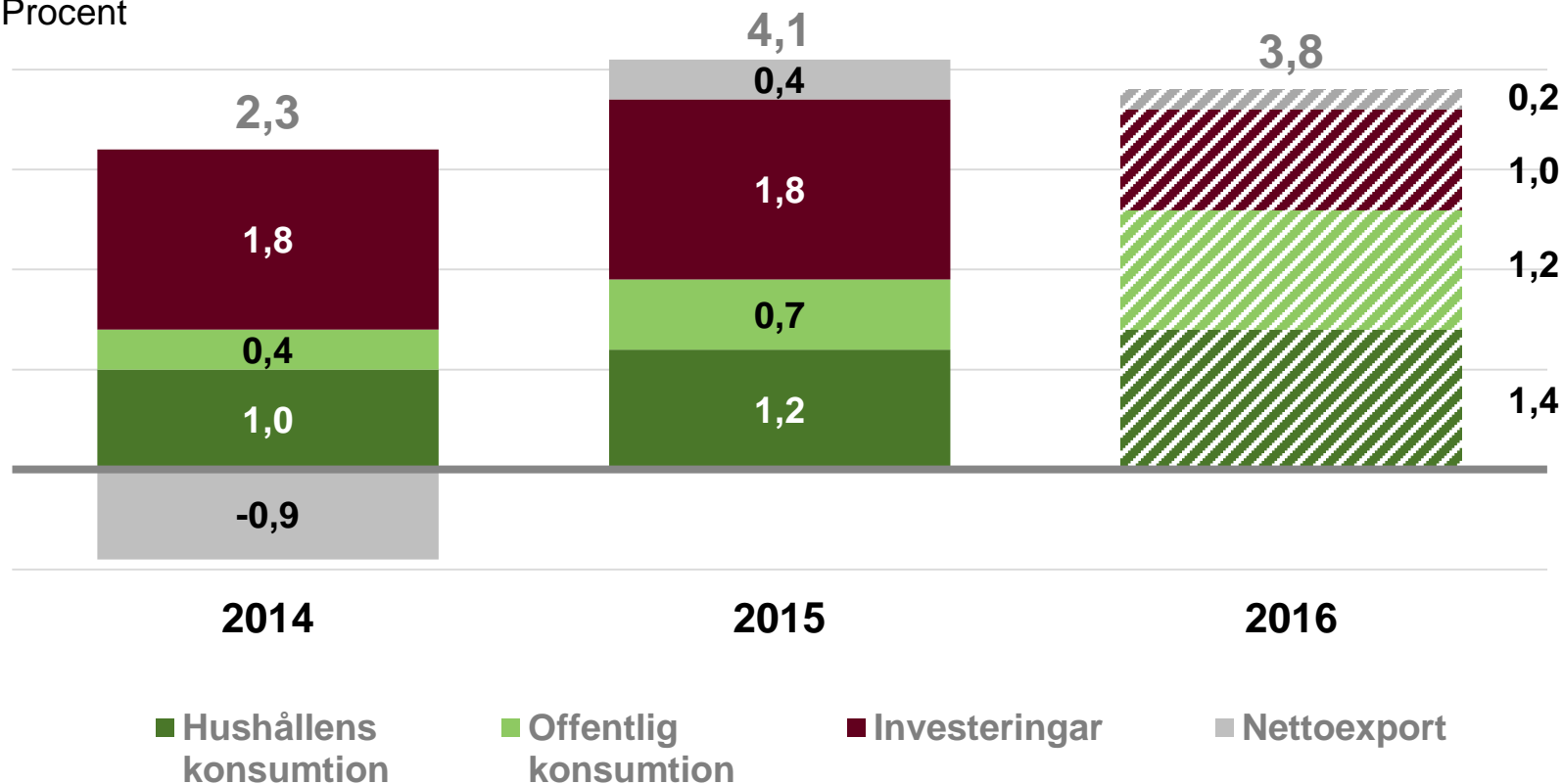


*Not: Ej kalenderkorrigerade siffror.  
Källa: Macrobond, egna beräkningar.*

# Svensk BNP-tillväxt – nettoexporten bidrar positivt!

## Bidrag till tillväxten

Procent



**Not:** Investeringar inkluderar lagerinvesteringar.

**Källa:** SCB, egna beräkningar.



# Bokslut näringslivet 2015

- **Näringslivets produktion upp 4,7 procent**
- **Lägst antal varsel sen 2007**
- **Näringslivets investeringar starkt bidragande till BNP-tillväxten**
- **Mycket starka exportsiffror**
  - Stark uppgång i både varu- och tjänsteexporten

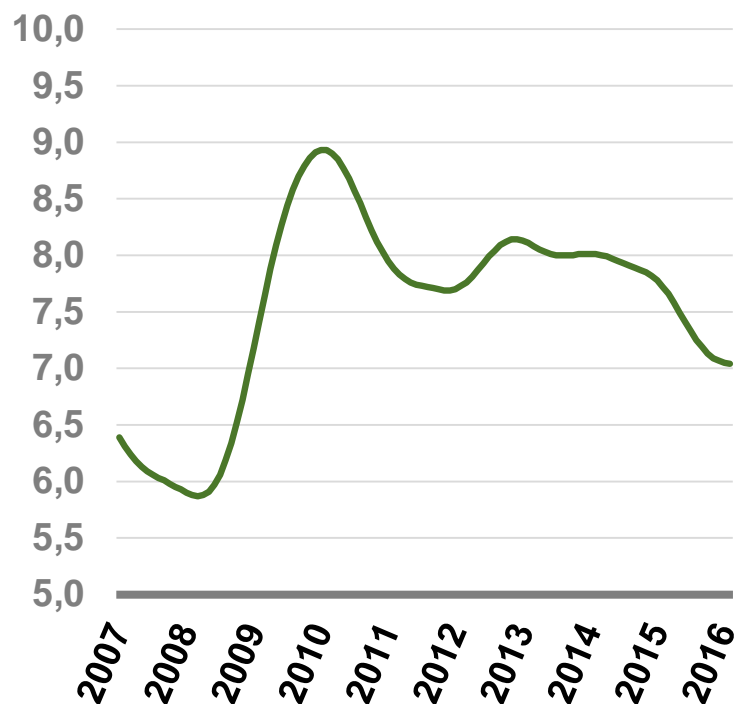
*Källa: SCB, Arbetsförmedlingen.*



# Lägsta arbetslösheten på sju år...

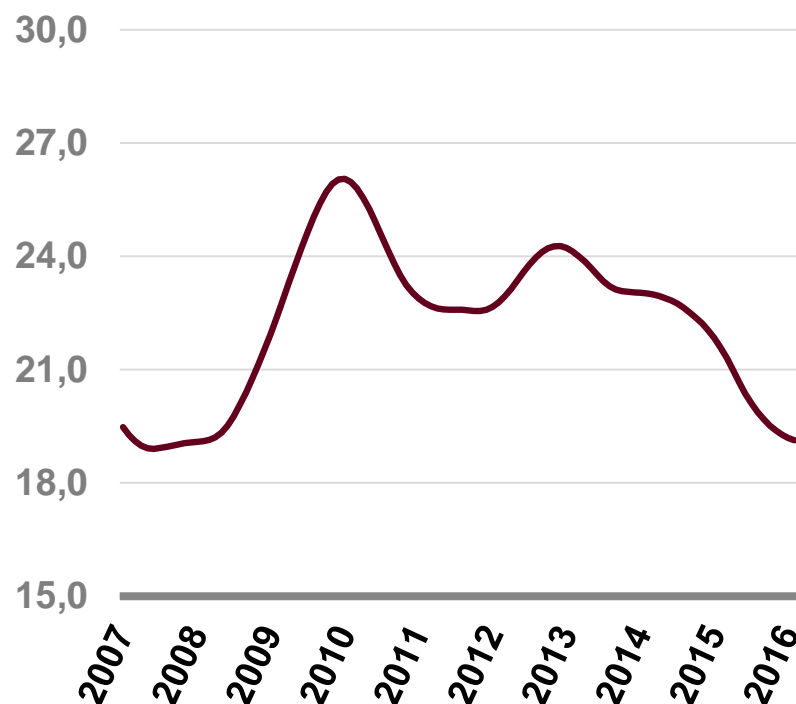
## Arbetslöshet, 15-74 år

Trend, procent av arbetskraften



## Ungdomsarbetslöshet, 15-24 år

Trend, procent av arbetskraften

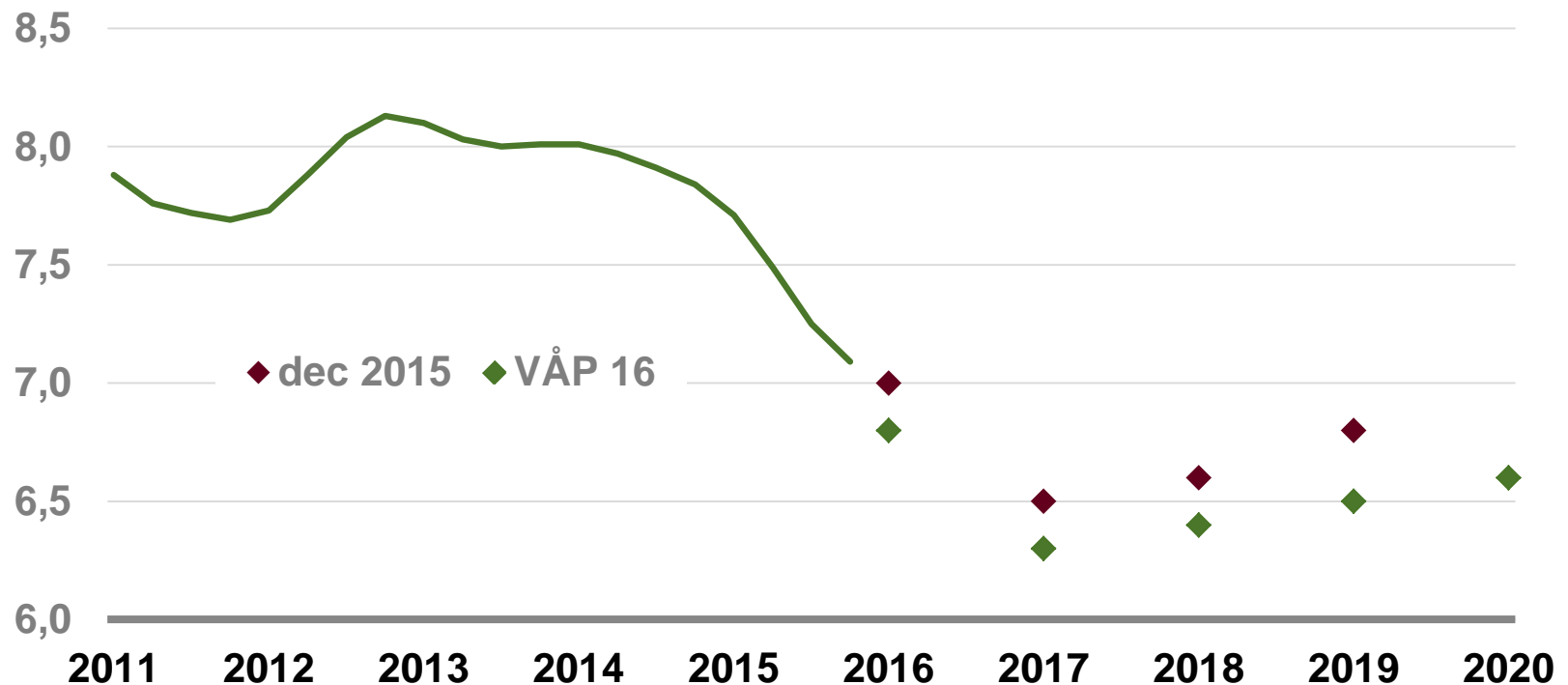


Källa: SCB.

# ... men fler reformer kommer krävas

## Arbetslöshet, 15–74 år

Procent av arbetskraften, givet hittills föreslagna och genomförda reformer



Källa: SCB, Finansdepartementet.

# Regeringen hanterar flaskhalsar

## Antal lediga jobb

Tusental, säsongrensat



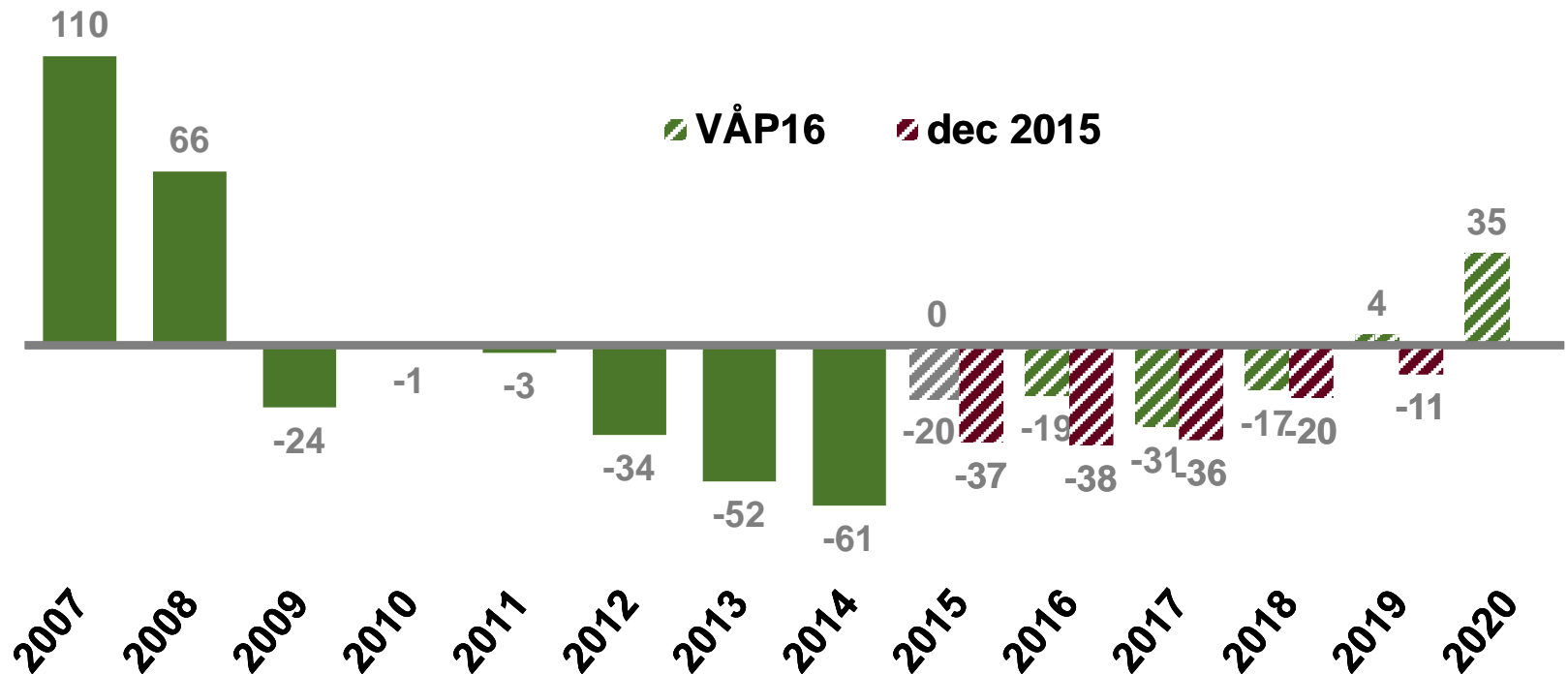
- 50 000 nya matchnings- och utbildningsplatser redan i år
- Infrastruktursatsningar
- Största bostadspolitiska satsningen på 20 år

*Källa: SCB och Finansdepartementet.*

# Kraftigt minskade underskott

## Finansiellt sparande, offentlig sektor

Miljarder kronor

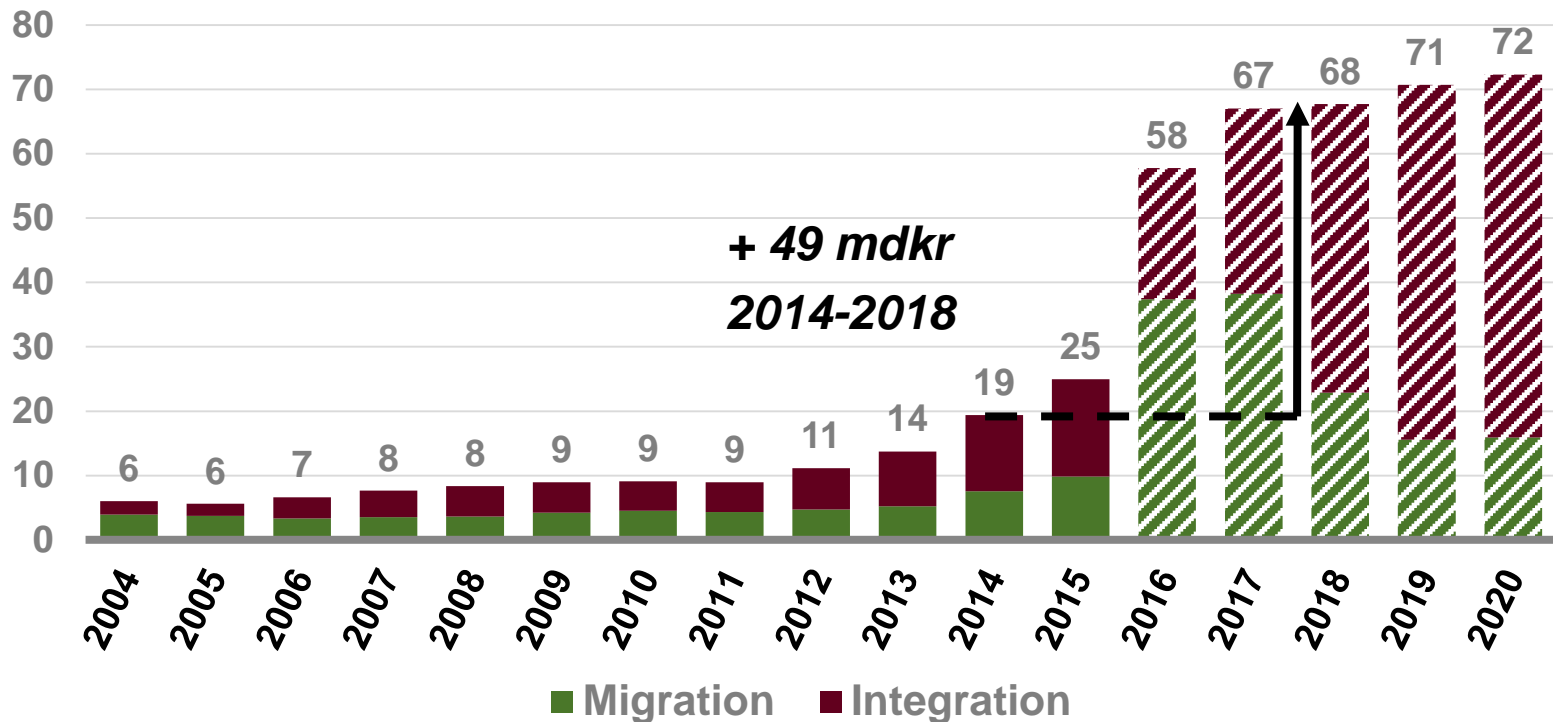


Källa: SCB och egna beräkningar.

# Trots ökande kostnader

## Statliga utgifter för migration och integration under UO8 och UO13

Utfall och prognos, mdkr – migration "netto" inkl. biståndsavräkningar för asylmottagandet

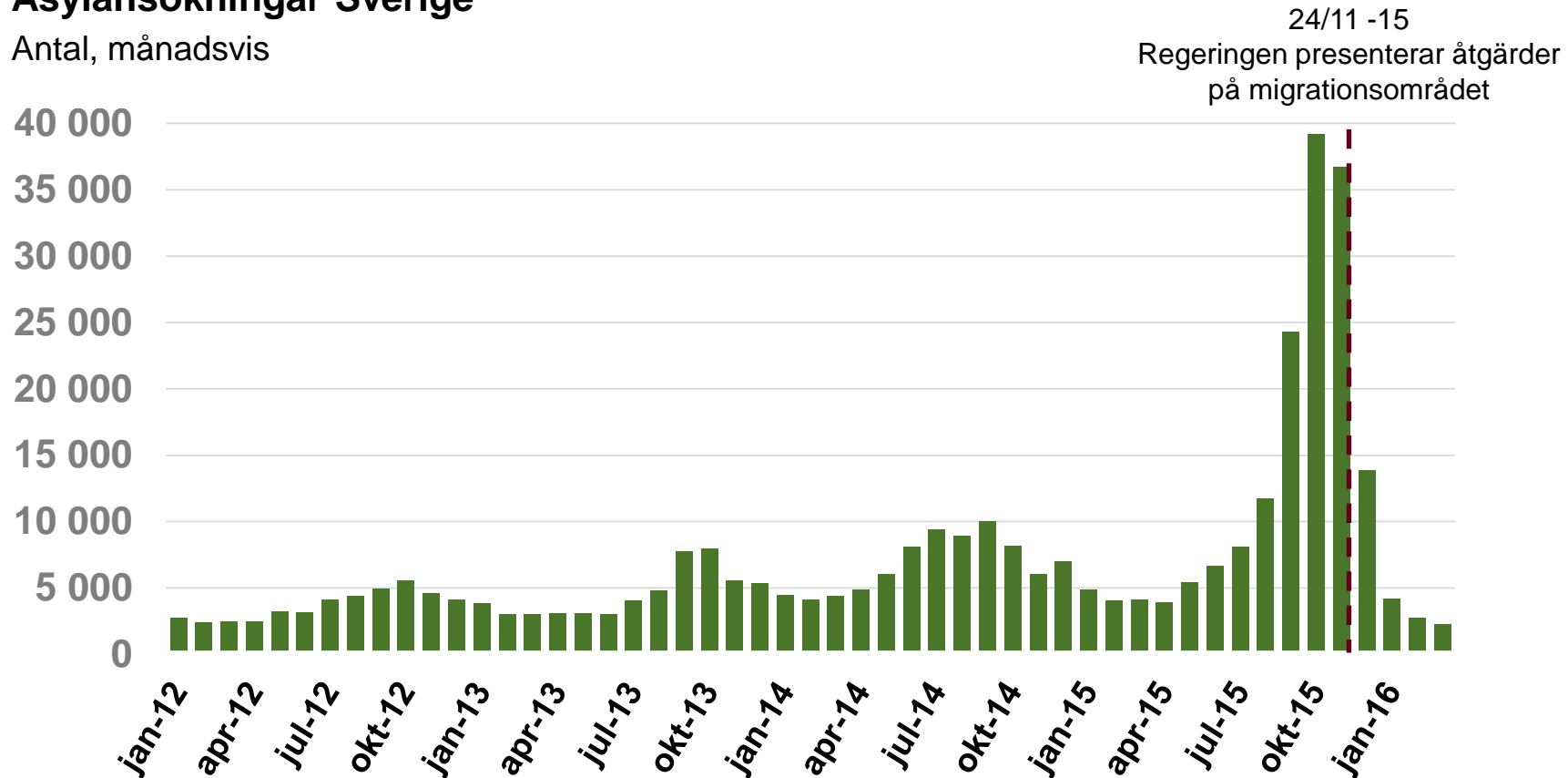


Källa: Finansdepartementet.

# Regeringens åtgärder på migrationsområdet har fått effekt

## Asylansökningar Sverige

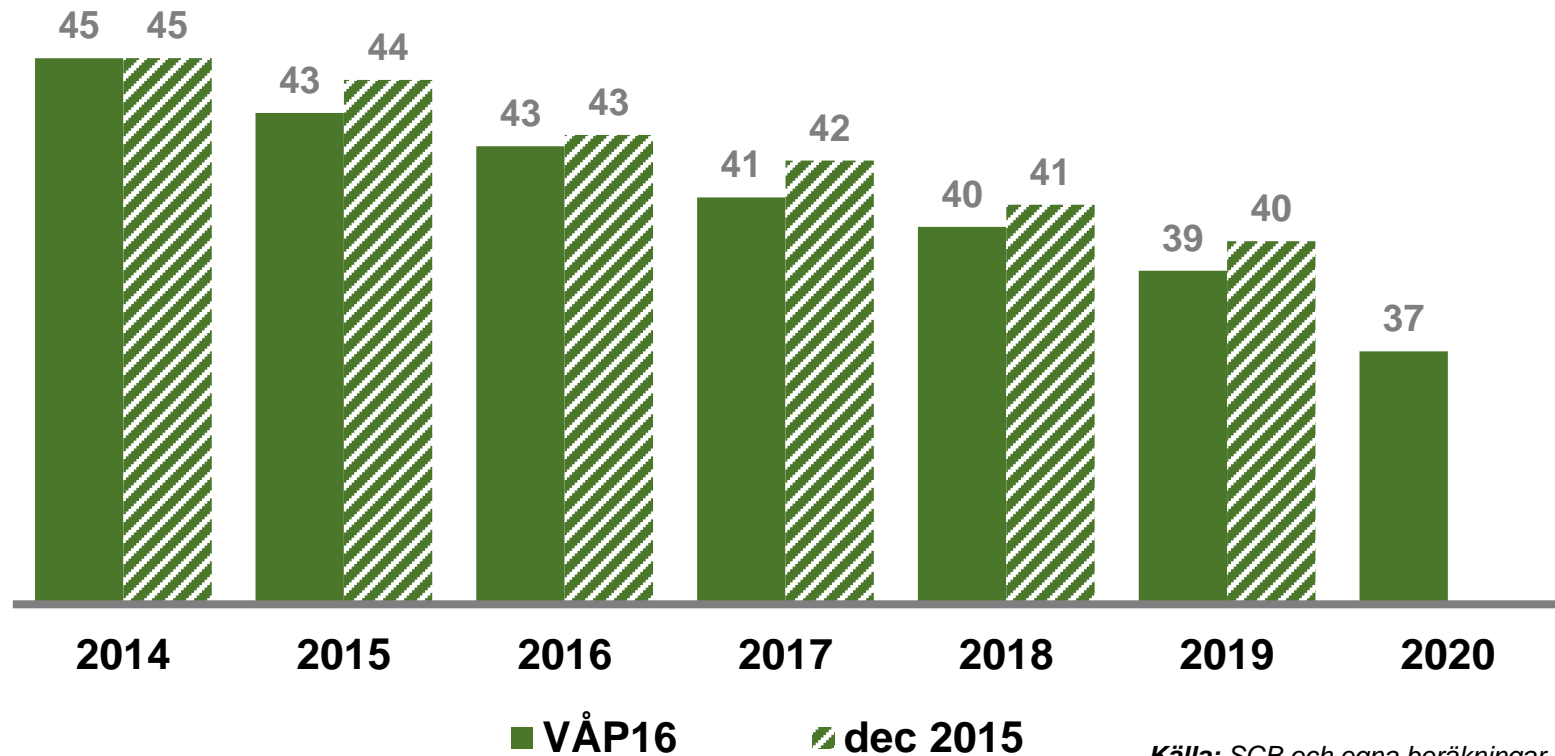
Antal, månadsvis



Källa: Migrationsverket.

# Snabbare sjunkande offentlig skuldsättning

Offentliga sektorns skuld  
Procent av BNP



Källa: SCB och egna beräkningar.



# Avvägningar för finanspolitiken

- **Det finanspolitiska ramverket vägleder politiken**
  - Utgiftstak för statens utgifter
  - Överskottsmål för den offentliga sektorns finansiella sparande
  - Balanskrav för kommunsektorn
- **Offentligt sparande på 1 procent 2016 vore olämpligt**
  - Omfattande underskott 2014
  - Högt antal asylsökande 2015 innebär tillfälliga kostnader men påverkar inte den långsiktiga hållbarheten i de offentliga finanserna och bör därför inte mötas av motsvarande åtstramningar

# AGENDA

- Ekonomiska läget
- **Samhällsbygget – ansvar, trygghet och utveckling**
  - **Vårändringsbudget**
  - Satsningar framåt



Foto: Maskot / Folio



Foto: Maskot / Folio

# VÄB viktig för att ta <sup>19</sup> ansvar i flyktingsituationen...

Migrationsverket får ökade anslag på 31,0 miljarder till följd av det ökade antalet asylsökande

- Kompetenskartläggning för asylsökande
- Validering
- Snabbspår för entreprenörer
- Satsning på sfi och svenska som andraspråk
- Vidareutbildning av obehöriga lärare
- Flyktingguider
- Stöd för skollokaler
- Utvidgat RUT-avdrag (it, flytt och mer trädgård)



# ...och öka tryggheten

## Återvändande

---

- Ökade resurser till Polismyndigheten och Migrationsverket för att effektivisera återvändandearbetet

## Stärka säkerheten i landet

---

- Förstärkt arbete mot terrorism
- Tillskott för att möta polisens ökade arbetsbelastning
- Ökad trygghet asylboenden

## Ett demokratiskt samhälle

---

- Förstärkt arbete för demokrati
- Insatser mot rasism, främlingsfientlighet, hat och hot



Foto: Maskot / Folio

# AGENDA

- Ekonomiska läget
- **Samhällsbygget – ansvar, trygghet och utveckling**
  - Vårändringsbudget
  - **Satsningar framåt**



Foto: Sonia Jansson / Folio

# Historisk satsning på välfärden

- 10 miljarder kronor per år för fler anställda i välfärden (vård, skola, omsorg)
- Ger kommuner och landsting långsiktiga planeringsförutsättningar
- Över 30 000 fler sysselsatta i välfärden (inkl. tidigare satsningar)
- Välfärds miljarderna ska inledningsvis särskilt stötta de kommuner och landsting som har störst behov av investeringar när Sverige växer



Foto: Maskot / Folio



# Fördelningsprofil välfärdsmiljarderna

## Tillskott

Miljarder kronor

	På basis av antal invånare	På basis av antal asylsökande /nyanlända	Totalt
2017	3	7	10
2018	3	7	10
2019	5	5	10
2020	7	3	10
2021	10	0	10

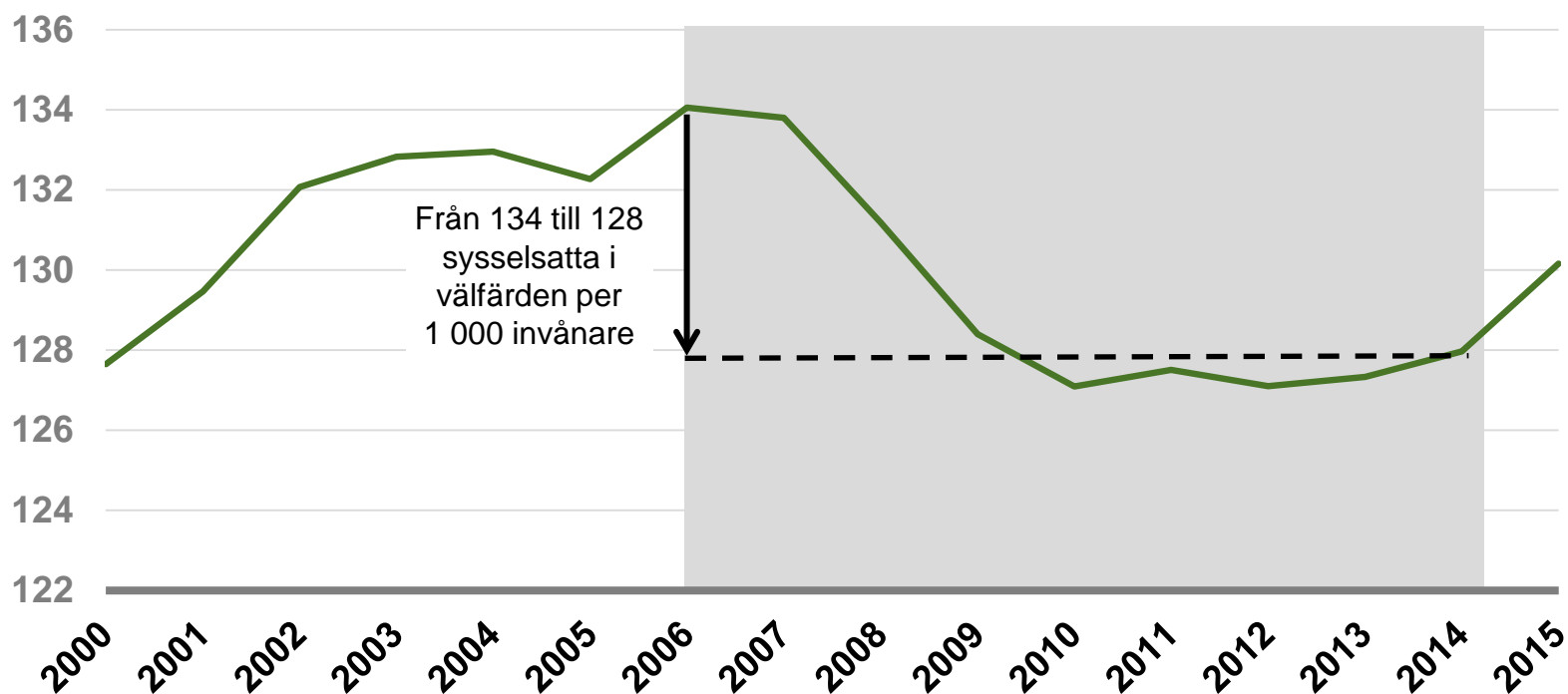


Foto: Christian Ferm / Folio

# Stora behov - färre anställda i välfärden under förra regeringen

## Kommunfinansierad sysselsättning

Per 1 000 invånare



Källa: Finansdepartementet.



# Skatteförslag för finansiering av framtida satsningar

- Slopad avdragsrätt efterställda lån
- Kemikalieskatt
- Begränsad avdragsrätt vid representation
- Höjning av alkoholskatten
- Begränsad uppräknings skiktgränser
- Intäktsränta skattekontot

**~5 miljarder årligen**

# Vi remitterar ett antal skatteförslag

- Växa-stöd för den första anställda
- Fortsatt nedsatt energiskatt för hushåll och tjänstesektorn i norra Sverige
- Omsättningsgräns för momsregistrering
- Sänkt reklamskatt



Foto: Maskot / Folio

# Ett antal skatteförändringar för ett bättre klimat

- Sänkt skatt på biodrivmedel
- Kemikalieskatt
- Sänkt moms på reparationer
- Avdrag för klimatkompensation (utsläppsrätter)



Foto: Johan Alp / Johnér

# Avslutning

- Sverige går starkt i en osäker omvärld
- Regeringen investerar för att minska flaskhalsar i ekonomin
- Vårändringsbudgeten viktig för att ta ansvar i flyktingsituationen
- Historisk välfärdssatsning för att den svenska modellen ska stå stark även i framtiden



# Samhällsbygget

## Ansvar, trygghet och utveckling

**Presentation av  
vårbudgeten 2016  
Magdalena Andersson  
13 april 2016**

Foto: Astrakan / Folio



# Nyckeltal

## Prognos VÅP16 (prognos BP16, i grått) Procentuell förändring om inte annat anges

	2015		2016		2017		2018		2019		2020	
BNP	4,1	2,8	3,8	2,8	2,2	2,6	1,8	2,4	2,1	2,0	2,9	N/A
BNP, kalenderkorrigerad	3,8	2,6	3,5	2,5	2,5	2,8	2,0	2,5	2,2	2,0	2,7	N/A
Hushållens konsumtion	2,6	2,1	3,0	2,5	2,7	2,8	2,5	2,8	2,6	2,6	3,3	N/A
Offentlig konsumtion	2,5	1,9	4,6	2,1	2,1	1,1	0,7	0,8	-0,2	0,1	-0,2	N/A
Fasta bruttoinvesteringar	7,3	3,6	3,9	3,7	2,3	3,5	2,5	3,7	3,4	3,4	4,8	N/A
Nettoexport, bidrag till BNP-tillväxten	0,4	0,5	0,2	0,2	-0,1	0,2	-0,1	0,0	0,2	-0,1	0,2	N/A
Arbetade timmar, kalenderkorrigerad	1,0	1,2	1,9	1,5	1,7	1,5	0,7	1,1	0,7	0,4	1,0	N/A
Produktivitet, näringslivet, kalenderkorrigerad	3,3	1,9	2,1	1,6	1,1	1,8	1,8	2,0	1,9	2,0	2,0	N/A
Sysselsättningsgrad, 15-74 år (procent av befolkningen)	66,7	66,6	67,1	66,8	67,5	67,1	67,2	67,2	67,0	67,1	67,0	N/A
Arbetslöshet, 15-74 år (procent av arbetskraften)	7,4	7,6	6,8	7,1	6,3	6,5	6,4	6,2	6,5	6,2	6,6	N/A
KPI (årsgenomsnitt)	0,0	-0,1	0,9	1,0	1,6	1,9	2,3	2,5	3,2	3,1	3,2	N/A
Offentliga sektorns finansiella sparande, % av BNP	0,0	-0,9	-0,4	-0,9	-0,7	-0,5	-0,4	0,0	0,1	0,3	0,7	N/A
Strukturellt finansiellt sparande, offentlig sektor, % av BNP	0,2	-0,4	-0,2	-0,4	-0,7	-0,3	-0,5	0,0	0,0	0,3	0,8	N/A
Offentliga sektorns skuld, % av BNP	43,4	43,8	42,5	42,7	41,1	41,6	40,3	40,0	39,1	38,3	36,9	N/A
BNP-gap*	-0,9	-1,1	0,2	-0,6	0,5	0,0	0,3	0,2	0,0	0,0	0,0	N/A
BNP, omvärlden (KIX-vägt)	2,1	2,2	2,1	2,6	2,6	2,7	2,7	2,7	2,7	2,8	2,8	N/A

\* Skillnad mellan faktisk och potentiell BNP i procent av potentiell BNP  
Anm. Försörjningsbalansen avser fasta priser, referensår 2014.

**Källor:** SCB och egna beräkningar.