

Rapport för bolag med statligt ägande januari–juni 2023



Staten är en betydande bolagsägare i Sverige. I den statliga bolagsportföljen finns 43 hel- och delägda bolag, varav två är börsnoterade. Staten har ett stort ansvar att vara en aktiv och professionell ägare. Det övergripande målet för regeringen är att bolagen ska skapa värde och i förekommande fall se till att de särskilt beslutade samhällsuppdragen utförs väl.

Regeringskansliet ger årligen ut två delårsrapporter och en verksamhetsberättelse för bolag med statligt ägande. Rapporteringen syftar till att öka genomlysningen och utvärderingen av det statliga ägandet, samt att ge en samlad bild av bolagsförvaltningen under året.

Kommande ekonomisk information

Bokslutskommuniké 2023 mars 2024

Verksamhetsberättelse 2023 juni 2024

Delårsrapport januari–juni 2024 september 2024

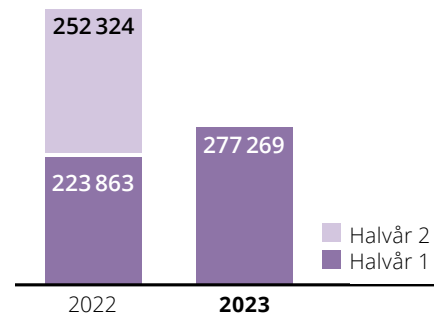
Rapport för bolag med statligt ägande januari–juni 2023

Perioden januari–juni 2023^{a)}


- Omsättningen ökade med 24 procent och uppgick till 277,3 (223,9) miljarder kronor.
- Resultatet efter skatt minskade och uppgick till 20,6 (31,6) miljarder kronor. Resultatförsämringen förklaras framför allt av minskat resultat i Akademiska Hus och Vattenfall.
- Avkastningen på eget kapital uppgick till 2 (16) procent.
- Bruttoinvesteringarna ökade med 62 procent och uppgick till 38,7 (23,9) miljarder kronor.
- Värdet på statens börsnoterade aktieinnehav minskade med 11 procent till 38,8 miljarder kronor.

a) Jämförelsesiffror för januari–juni 2022 inom parentes.

Nettoomsättning (inkl. ev. anslag)
Mnkr



Resultat efter skatt
Mnkr



Bolag med statligt ägande, totalt^{b), c)}

Mnkr	jan-juni 2023	jan-juni 2022	Förändring, %	jan-dec 2022
Nettoomsättning (inkl. ev. anslag)	277 269	223 863	23,9	476 187
Nettoomsättning inkl. intressebolag (inkl. ev. anslag) ^{d)}	300 361	244 389	22,9	519 727
Resultat före värdeförändringar ^{d)}	30 051	46 649	-35,6	44 942
Värdeförändringar	-1 216	7 755	-115,7	2 658
Rörelseresultat (EBIT) ^{d)}	28 834	54 405	-47,0	47 600
Resultat före skatt ^{d)}	28 072	41 506	-32,4	31 134
Resultat efter skatt ^{d)}	20 613	31 648	-34,9	23 331
-varav hänförbart till aktieägare i moderbolaget	19 713	31 604	-37,6	22 186
-varav hänförbart till minoritetsintressen	900	44	1 947,7	1 145
Eget kapital	524 153	567 765	-7,7	508 666
-varav hänförbart till aktieägare i moderbolaget	492 425	545 483	-9,7	484 372
-varav hänförbart till minoritetsintressen	31 728	22 281	42,4	24 294
Balansomslutning	2 313 714	2 463 147	-6,1	2 397 674
Bruttoinvesteringar	38 711	23 854	62,3	57 259
Kassaflöde från löpande verksamhet (exkl. SEK och SBAB)	-8 284	35 492	-123,3	35 308
Medelantal anställda	104 292	104 790	-0,5	106 593
Medelantal anställda inkl. intressebolag	132 153	132 094	0,0	134 000
Avkastning på eget kapital (rullande 12 mån. resultat), %	2,0	16,0	-	4,3
Soliditet, %	22,7	23,1	-	21,2

b) PostNord konsolideras som dotterbolag.

c) Staten har under 2022 sålt sina innehav i bolagen Metria och Orio varför dessa ej längre inkluderas i ovan sammanställning.

d) Inkluderar intressebolagen utifrån statens kapitalandel. Bolag där ägandet understiger 20 procent inräknas ej.

Utveckling i bolagsportföljen

Makroekonomiska förutsättningar

Inflationen har sjunkit i både Sverige och i omvärlden, men är fortfarande hög. I Sverige och euroområdet har nedgången främst drivits av lägre energipriser, men även kärninflationen har dämpats. Inflationen väntas falla ytterligare både i Sverige och i omvärlden främst till följd av en åtstramande penningpolitik, vilket i förlängningen väntas bidra till en minskad efterfrågan.

Den ekonomiska utvecklingen i Sverige har mattats av sedan slutet av 2021 och BNP-tillväxten minskade tydligt andra kvartalet 2023, bl.a. till följd av minskad varuexport och lagerinvesteringar. En hög inflation och högre räntor väntas dämpa utvecklingen i svensk ekonomi, och BNP bedöms minska 2023. Det är främst hushållens konsumtion och företagens investeringar som bidrar negativt till utvecklingen.

Trots en vikande efterfrågan har arbetsmarknaden visat motståndskraft. Sysselsättningsgraden och arbetskraftsdeltagandet ökade första halvåret 2023 samtidigt som arbetslösheten var relativt oförändrad. Framöver väntas läget på

arbetsmarknaden gradvis försämrats. Flera framåtblickande indikatorer har försvagats det senaste året, t.ex. har företagens anställningsplaner minskat enligt Konjunkturbarometern. Den minskade aktiviteten i svensk ekonomi väntas också påverka arbetsmarknaden med viss fördröjning. Sysselsättningen väntas minska i slutet av 2023 och början av 2024, samtidigt som arbetslösheten bedöms öka.

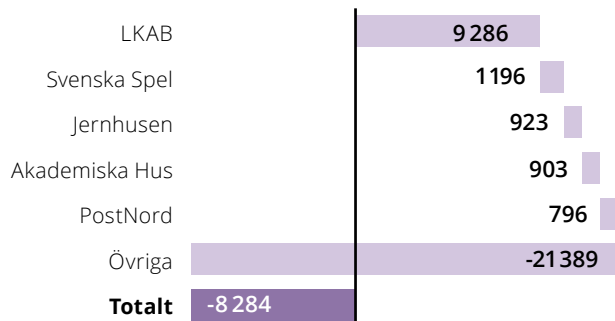
Omsättning

Nettoomsättningen för bolagen med statligt ägande ökade under januari–juni 2023 med 24 procent jämfört med motsvarande period föregående år och uppgick till 277,3 (223,9) miljarder kronor. Nettoomsättningen inklusive statens ägarandel i intressebolagen^{a)} ökade med 23 procent och uppgick till 300,4 (244,4) miljarder kronor. Omsättningsökningen förklaras i huvudsak av att Vattenfalls nettoomsättning ökade med 47 procent eller 50,8 miljarder kronor (inklusive positiva valutaeffekter om 10,2 miljarder kronor), främst till följd av högre priser inom kundförsäljningen och till viss del ökade volymer inom företagssegmentet i Frankrike.

a) Inkluderar nettoomsättningen för intressebolagen utifrån statens kapitalandel. Bolag där ägandet understiger 20 procent inräknas ej.

Kassaflödet från den löpande verksamheten

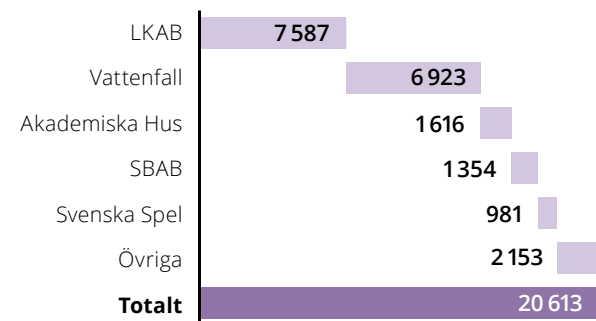
Mnkr
Bolag med störst kassaflöden, (exkl. SEK och SBAB), jan–juni 2023



Det negativa kassaflödet för övriga bolag förklaras i huvudsak av negativt kassaflöde från den löpande verksamheten för Vattenfall (-25,1 miljarder kronor), vilket främst härrör till utbetalning av marginalsäkerheter.

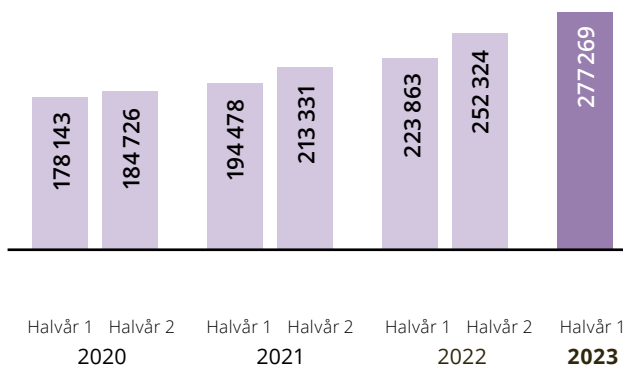
Resultat efter skatt

Mnkr
Bolag med störst resultatpåverkan, jan–juni 2023



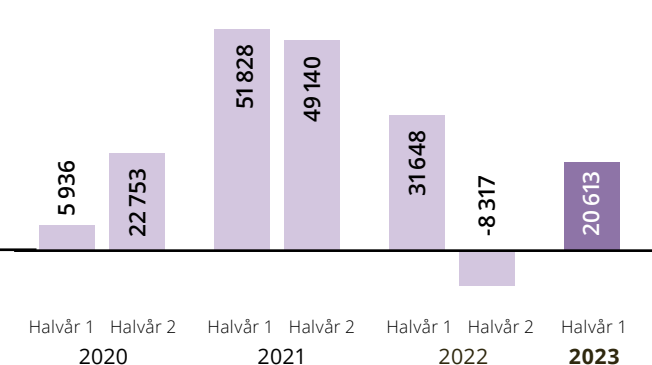
Nettoomsättning halvårsvis

b), c), d) Mnkr



Resultat efter skatt halvårsvis

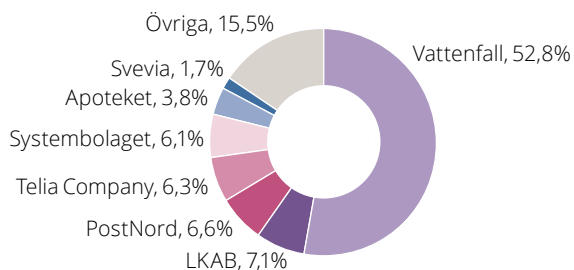
b), c), d) Mnkr



b) SAS ingår i det konsoliderade resultatet sedan 2020 eftersom statens kapitalandel nu överstiger 20 procent. c) Statens Bostadsomvandling övertog i oktober 2021 aktierna i Vasallen. I ovan sammanställning inräknas Vasallen som ett fristående bolag fram till årsskiftet 2021/22. d) Under 2022 har staten sålt sina innehav i bolagen Metria och Orio varför dessa numera exkluderas från ovan sammanställning. Även jämförelsesiffrorna för 2021 har justerats i enlighet med detta men ej tidigare tidsperioder.

Omsättningsfördelning

Inklusive intressebolag, jan-juni 2023



SAS omsättning ökade med 34 procent eller 4,3 miljarder kronor under de två första kvartalen i bolagets brutna räkenskapsår, varav statens andel av ökningen motsvarar 0,9 miljarder kronor. Därutöver ökade Apotekets omsättning med 9 procent eller 0,9 miljarder kronor. God försäljningsutveckling på konsumentmarknaden har tillsammans med effekterna av ett nytt dosavtal, som trädde i kraft i början av året, påverkat nettoomsättningen positivt.

Omsättningsökningen för portföljen tyngdes emellertid av att LKAB:s omsättning minskade med 13 procent eller 3,0 miljarder kronor, vilket främst berodde på lägre pris för högförädlade järnmalmprodukter och lägre leveransvolymer, men motverkades delvis av en svagare svensk krona. Minskad omsättning noterades också för Green Cargo med 7 procent eller 0,2 miljarder kronor till följd av bl.a. lägre intäkter i dotterbolagen. Den norska inrikestrafiken upphörde i början av året och linjen Belgium Direct trafikeras inte längre.

Resultat

Resultatet efter skatt för bolagen med statligt ägande minskade och uppgick till 20,6 (31,6) miljarder kronor under januari-juni 2023. Resultatminskningen förklaras främst av att Akademiska Hus resultat minskade från 6,8 till 1,6 miljarder kronor under perioden. Bolagets förvaltningsresultat var stabilt men resultatet påverkades negativt av värdeförändringar i fastigheter och finansiella instrument. För perioden uppgick de resultatpåverkande värdeförändringarna i fastigheter till -0,2 (5,0) miljarder kronor.

De börsnoterade innehaven

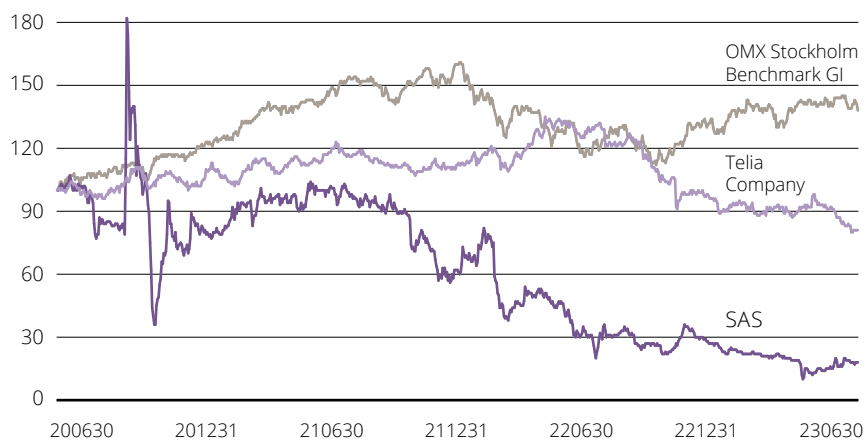
Marknadsvärdet på statens innehav i Telia Company och SAS uppgick till 38,8 miljarder kronor vid utgången av första halvåret 2023. Statens börsnoterade innehav utgör därmed cirka 5 procent av värdet på den totala portföljen av bolag med statligt ägande som per årsskiftet 2022/23 beräknades till 850 miljarder kronor.

Värdeutveckling

Kursutvecklingen för de börsnoterade innehaven var under första halvåret 2023 negativ och värdet minskade med 11 procent eller cirka 5,0 miljarder kronor. OMX Stockholm Benchmark GI ökade under samma period med 12 procent.

Totalavkastning statens börsnoterade innehav^{f)}

%



f) Grafen ovan visar totalavkastningen (kursutveckling och återinvesterad utdelning) för statens börsnoterade innehav sedan den 30 juni 2020. Index 200630=100.

Börsvärde statens noterade aktieinnehav

Bolag	Statens innehav, antal aktier, tusental	Ägarandel i bolaget	Marknadsvärde, mnkr			
			31 aug 2023	30 juni 2023	31 dec 2022	30 juni 2022
Telia Company	1 614 514	41,1%	35 697	38 183	43 043	63 257
SAS	1 584 296	21,8%	578	587	728	1 026
Totalt			36 275	38 770	43 771	64 282



En stark efterfrågan på säkerhetsfastigheter leder till ökad projektvolym för Specialfastigheter vars investeringar i fastighetsprojekt uppgick till 2,2 miljarder kronor under första halvåret. Kriminalvården tilldelade i maj bolaget uppdrag att uppföra en ny anstalt i Kalmar.

Värdoförändringarna i derivatportföljen var aningen positiva och uppgick till 0,01 (1,3) miljarder kronor.

Vattenfalls resultat minskade med 33 procent. Jämförelsestörande poster uppgick till -1,1 (8,2) miljarder kronor och påverkades av nedskrivningar och avsättningar (-5,5 miljarder kronor) för havsbaserad vindkraft i Norfolk i Storbritannien. Marknadsvärdoförändringar för energiderivat (4,9 miljarder kronor) hade en motverkande effekt.

Ökat resultat noterades bl.a. för SBAB vars resultat ökade med 41 procent jämfört med motsvarande period föregående år och uppgick till 1,4 (1,0) miljarder kronor. Därutöver ökade Saminvests resultat med cirka 0,3 miljarder kronor till 0,1 (-0,1) miljarder kronor. Ökningen är i huvudsak hänförlig till högre resultat från investeringsverksamheten respektive likviditetsförvaltningen.

Investeringar

Bruttoinvesteringarna ökade med 62 procent under januari-juni 2023 jämfört med motsvarande period föregående år och uppgick till 38,7 (23,9) miljarder kronor. Vattenfalls investeringar, som utgjorde 62 procent av portföljens bruttoinvesteringar, uppgick till 24,1 (9,8) miljarder kronor. Ökade investeringar noterades hos bl.a. Specialfastigheter och RISE. Specialfastigheters investeringar i fastighetsprojekt uppgick under första halvåret till 2,2 miljarder kronor, vilket är 0,5 miljarder kronor mer än motsvarande period föregående år. PostNords och Saminvests investeringar minskade till 0,5 (1,1) miljarder kronor respektive 0,2 (0,3) miljarder kronor.

Förändringar i den statliga bolagsportföljen

INSTEX

Instrument in Support of Trade Exchanges (INSTEX) grundades 2019 av Frankrike, Tyskland, och Storbritannien. INSTEX upprättades i form av ett aktiebolag med säte i Frankrike och hade som syfte att underlätta betalningar i samband med legitim handel mellan Europa och Iran. Svenska regeringen har under 2020, i enlighet med riksdagens bemyndigande, förvärvat aktier till ett värde av 100 000 euro i INSTEX. Den svenska statens ägarandel uppgår till en procent.

I mars 2023 beslutade de numera tio ägarländerna att likvidera INSTEX. På grund av bristande samarbete från Irans sida har bolaget inte kunnat fullgöra sitt mandat. Likvidationen av bolaget är pågående.

Händelser i korthet januari–juni 2023



Sveriges nationalscen för opera och balett fyller 250 år

OPERAN I januari inleddes Kungliga Operans 250-årsjubileum med en jubileumsgala och firandet kommer att fortgå under hela året och avslutas på

nyårsafton med en stor maskeradbal. Premiärföreställningen av denna jubileumsgala skedde på årsdagen, den 18 januari 2023, av att den första operan

på svenska hade urpremiär 1773, vilket markerade tillblivelsen av Kungliga Operan.

Bilprovningen förvärvar Svensk Maskinprovning

BILPROVNINGEN OCH RISE Bilprovningen har ingått avtal med statligt ägda Research Institutes of Sweden (RISE) om att förvärva Svensk Maskinprovning AB (SMP) i syfte att utveckla sin verksamhet.

SMP erbjuder tjänster inom maskin- och miljösäkerhet och är bl.a. ackrediterat för besiktning av alla entreprenadmaskiner, lyftanordningar, portar och hissar. Därtill utför SMP miljökontroller, certifiering och provning. Bilprovningen tillträdde som ägare till SMP i början av juni.



Svevia investerar i solceller för väglinjemålning

SVEVIA Svevia vill erbjuda sina kunder tjänster inom linjemålning med minskat klimatavtryck och är först ut i Sverige med att investera i handläggargarilar med solceller på taket. I dessa fordon drivs smältgrytan och blandaren för linjemarkeringsfärgen med el från ett batteri.

Vägmarkering är en energikrävande verksamhet och traditionellt används en diesel-driven motor under arbetet. Med ett batteri kan den stängas av, så att buller och avgaser uteblir. Satsningen beräknas sänka klimatpåverkan med ungefär 12 ton koldioxid per år.



Vattenfalls mål för mer vattenkraft snart uppnått

VATTENFALL Vattenfall har sedan 2016 ökat den tillgängliga kapaciteten, effekten, i vattenkraften med 716 MW och det utan att bygga nytt. Vattenfall har ett mål om +750 MW, vilket kommer att nås inom två år. Det motsvarar nästan ett helt nytt vattenkraftverk i samma storleksordning som Sveriges största, Harsprånget i Lule älv (818 MW).

Därutöver planerar Vattenfall för första gången på mer än tolv år att bygga ny vattenkraft på fyra platser i Sverige där vattenkraft redan finns, förutsatt att investeringsbeslut fattas. Det handlar om potentiella investeringar som sammantaget kan tillföra 720 MW och verken väntas byggas med start från 2026 och in på 2030-talet. Förstudier har redan påbörjats för att förbereda kommande planerade investeringsbeslut.



Apoteket utnämnt till Sveriges mest hållbara varumärke

APOTEKET Apoteket har utsetts till Sveriges mest hållbara varumärke i Europas största studie för hållbara varumärken – Sustainable Brand Index. Undersökningen baseras på en omfattande konsumentundersökning där Apoteket uppfattas som det mest håll-

bara av alla 418 undersökta varumärken. Sedan Sustainable Brand Index började ranka apotek har Apoteket varit etta i branschen och toppar 2023 även totallistan över de varumärken som svenska konsumenter uppfattar som mest hållbara.

Invigningen av Spaceport Esrange

SSC Den 13 januari 2023 invigdes en ny anläggning på Esrange Space Center för satellituppskjutningar och tester av återanvändningsbara raket: Spaceport Esrange. Detta blir kontinentala Europas första anläggning för uppskjutning av satelliter. Eventet ägde rum i Kiruna i samband med att Sverige tog över EU-ordförandeskapet.

Avtal om återuppbyggnaden av Ukraina

SWEDFUND Flera utvecklingsfinansiärer inklusive Swedfund utökar nu sitt arbete med att förbereda för återuppbyggnaden av Ukraina. Det sker genom att European Bank for Reconstruction and Development (EBRD) tillsammans med utvecklingsfinansiärer från hela världen undertecknat ett s.k. samförståndsavtal. Syftet är att skapa en ram för samarbete vid saminvesteringar i Ukraina.

Saminvest går in i Node Ventures första fond

SAMINVEST Saminvest har utfäst 200 miljoner kronor till First Node Ventures Fund. Bolagets första fond ska innehålla 800 miljoner kronor och fondens investeringsinriktning är framför allt techbolag i tidiga skeden i främst Sverige men även övriga Norden i flera olika branscher. Investeringarna består utöver Saminvest av ett antal privata investerare och grundarna.



Ny säkerhetskontroll invigd på Arlanda

SWEDAVIA Stockholm Arlanda Airport befinner sig i ett utvecklingskede. I juni öppnade en ny säkerhetskontroll i Terminal 5 och till hösten börjar den nya Marknadsplatsen att öppna, vilket är den största satsningen någonsin inom handel, mat och dryck på Arlanda.

I nära anslutning till terminallerna utvecklas dessutom Cargo City, ett nytt centrum för flygfrakt, logistik och industri. Inom Cargo City ska ett markområde om totalt 144 400 kvm utvecklas av Swedavia tillsammans med en eller flera partners som bolaget nu eftersöker.

Telia säljer sin verksamhet i Danmark

TELIA COMPANY Telia undertecknade den 25 april 2023 ett avtal (s.k. bindande term sheet) om att sälja 100 procent av den danska verksamheten och nättillgångar till Norlys till en förväntad värdering om 6,25 miljarder danska kronor. Norlys är Danmarks största integrerade energi- och telekomkoncern. Transaktionen är i linje med Telias strategi att fokusera på marknader där det finns en tydlig möjlighet för att säkra och försvara marknadsledande positioner. Transaktionen är villkorad av bl.a. sedvanliga myndighetsgodkännanden och förväntas slutföras senast under det första kvartalet 2024.

Första skogsbolaget att inkludera EU:s taxonomi

SVEASKOG Sveaskog har förnyat sitt gröna ramverk för hållbara investeringar och tredje part har bedömt det vara i linje med EU:s nya taxonomi. Därmed är Sveaskog det första skogsbolaget i Europa med ett grönt finansiellt obligationsramverk förenligt med EU-taxonomin. Det nya ramverket ersätter Sveaskogs ramverk för gröna obligationer från 2017, som legat till grund för bolagets tidigare emissioner av gröna obligationer.



LKAB tar första steget mot produktion av strategiska och kritiska råmaterial

LKAB I maj lämnade LKAB in miljötillståndsansökan för utökad brytning och förädling av järnmalm i Gällivare. Ett nytt tillstånd för denna befintliga gruva kan möjliggöra den första utvinningen inom EU av strategiska och kritiska råmaterial innan 2030.

Ansökan är ett viktigt första steg för att utöka den befintliga

gruvverksamheten, för att framställa järnsvamp med vätgas via HYBRIT-teknik och för att anlägga ett förädlingsverk för utvinning av apatitkoncentrat ur restmaterial som i dag läggs på deponi. Apatitverket ska i sin tur förse LKAB:s planerade industripark i Luleå med koncentrat ur vilket fosfor och sällsynta jordartsmetaller ska separeras fram.

Sammanfattning för bolagen a), b)

Bolag (statens ägarandel)	Händelser under första halvåret	Nettoomsättning, mnkr		Rörelseresultat, mnkr		Resultat efter skatt, mnkr	
		jan-juni 2023	jan-juni 2022	jan-juni 2023	jan-juni 2022	jan-juni 2023	jan-juni 2022
Akademiska Hus (100%)	<ul style="list-style-type: none"> Hysesintäkterna ökade med 10%, främst som en följd av indexerade hyror och vidaredebitering av elkostnader Värdeförändringar i förvaltningsfastigheter uppgick till -178 (5 011) mnkr Investeringar i ny-, till- och ombyggnader uppgick till 1 116 (1 178) mnkr 	3 809	3 453	2 488	8 822	1 616	6 837
Almi (100%)	<ul style="list-style-type: none"> Antalet utbetalda lån uppgick till 1 485 (1 638) lån om totalt 1 196 (1 198) mnkr Risikkapitalverksamheten investerade 156 (146) mnkr i 75 (71) befintliga och 22 (20) nya portföljbolag Inom affärsutveckling har genomförts omkring 8 383 (7 429) insatser 	661	585	-163	13	-18	-114
APL (Apotek Produktion & Laboratorier) (100%)	<ul style="list-style-type: none"> Omsättningen ökade drivet av högre volymer inom individuell extempore samt kontraktstillverkning där omförhandlade priser och bättre produktmix bidrar till utvecklingen Rörelseresultatet ökade till följd av högre volymer och en högre bruttovinstmarginal men motverkades delvis av ökade omkostnader Under januari sades kontraktet för tillverkning av kontraktprodukten Zonnic Pouch upp av kund 	402	492	24	4	20	2
Apoteket (100%)	<ul style="list-style-type: none"> God försäljningsutveckling på konsumentmarknaden och ett nytt dosavtal bidrog till ökad nettoomsättning Viss ökning i rörelseresultatet samtidigt som pågående satsningar på e-handelslagret i Eskilstuna har haft fortsatt negativ effekt 	11 508	10 589	258	215	326	197
Arlandabanan Infrastructure (100%)	<ul style="list-style-type: none"> Resandet på Stockholm Arlanda Airport (antal flygresenärer) har ökat med 33% Resandet med Arlanda Express har ökat med 32% och i stort upprätthållit sin marknadsandel trots det avbrott i trafiken som blev följden av den urspåringsolycka som inträffade på Arlandabanan den 27 maj 2023 	28	28	6	6	15	7
Bilprovningen (100%)	<ul style="list-style-type: none"> Nettoomsättningen ökade med 10 mnkr till 416 (406) mnkr. Ökningen berodde på förvärvet av Svensk Maskinprovning Rörelseresultatet minskade till 43 (52) mnkr främst drivet av förvärvskostnader 	416	406	43	52	28	35
Dramaten (100%)	<ul style="list-style-type: none"> Recettintäkterna är högre än föregående år och i linje med årets prognos Inflationen har lett till ökade externa såväl som lönekostnader jämfört med budget 	155	156	-9	3	-7	2
Green Cargo (100%)	<ul style="list-style-type: none"> Nettoomsättningen minskade med knappt 7%, minskningen beror i huvudsak på lägre intäkter i dotterbolagen Periodens resultat har påverkats positivt av miljö-kompensation om 298 (131) mnkr Trafikverkets införande av planeringssystemet, marknadsanpassad planering av kapacitet (MPK), har medfört störningar som negativt påverkat både intäkter och kostnader 	2 163	2 322	69	83	15	55
Göta kanalbolag (100%)	<ul style="list-style-type: none"> Intresset för att besöka Göta kanal under säsong har varit stort bland fritidsbåtar. Extra stort intresse finns från internationella gäster som står för 37% av volymen Höga prisnivåer på avverkningsskog har haft en positiv påverkan på bolagets intäkter från skogsrörelsen Väghållningsmyndigheten och Trafikverket har godkänt Göta kanal som nationell cykelled 	26	27	-4	4	-4	4
Infranord (100%)	<ul style="list-style-type: none"> Ökad nettoomsättning och rörelsemarginal jämfört med samma period föregående år Stark orderframgång under första halvåret Olycksfallsfrekvensen har minskat under perioden 	2 324	1 997	48	22	35	15

a) Bolagens definition av exempelvis rörelseresultat kan skilja sig från ägarens definition, läs mer på sida 14 Redovisningsprinciper.

b) EUROFIMA, INSTEX, Stiftelsen Industrifonden, Stiftelsen Norrlandsfonden och Sweden House konsolideras inte.

Bolag (statens ägarandel)	Händelser under första halvåret	Nettoomsättning, mnkr		Rörelseresultat, mnkr		Resultat efter skatt, mnkr	
		jan-juni 2023	jan-juni 2022	jan-juni 2023	jan-juni 2022	jan-juni 2023	jan-juni 2022
Jernhusen (100%)	<ul style="list-style-type: none"> Högre fastighetsintäkter främst p.g.a. högre hyresintäkter Negativa värdeförändringar på fastigheter, finansiella instrument och finansiell skuld om -417 (860) mnkr Marknadsvärdet i fastighetsbeståndet uppgick till 21 547 (21 305) mnkr 	885	806	48	1 288	-52	980
Lernia (100%)	<ul style="list-style-type: none"> Efterfrågan inom bemanning fortsätter att öka Borttagna lönesubventioner och produktionsstörningar försämrar lönsamheten Låg anvisningstakt orsakar fortsatta förluster inom utbildning 	1 683	1 634	-18	13	-16	6
LKAB (100%)	<ul style="list-style-type: none"> Lägre pris för högförädlade järnmalmsprodukter och lägre leveransvolym motverkades delvis av en svagare krona Högre priser för energi och andra insatsvaror stod för 40% av kostnadsökningen, därutöver längre planerade underhållsstopp och åtgärder för att säkerställa produktionskapacitet 	21 306	24 351	7 443	12 216	7 587	8 043
Miljömärkning Sverige (100%)	<ul style="list-style-type: none"> Svanen-märkt byggande ökar men kraftigt minskande byggstarter påverkar verksamheten betydligt En undersökning som utförts på uppdrag av bolaget visar att samtidigt som många vill belasta miljön så lite som möjligt anser många att det är svårt att göra bra val för miljön. Därför satsar Svanen nu på en stor nordisk konsumentkampanj "Svår att få, lätt att välja", med stöd av Nordiska Ministerrådet 	59	67	13	25	14	25
Operan (100%)	<ul style="list-style-type: none"> Ökad biljettförsäljning under första halvåret Statens fastighetsverk (SFV) har påbörjat fasadrenovering vilket begränsar verksamheten I juni gav regeringen SFV medgivande till förstudie för renovering av Operahuset som ska redovisas senast den 30 april 2024 	344	323	13	8	18	9
PostNord (60%)	<ul style="list-style-type: none"> Fortsatt minskande brewolymer (-13%) till följd av den pågående digitaliseringen samt en minskad Business-to-Business-affär (-10%) drivet av den svaga konjunkturen PostNords kortsiktiga förbättringsprogram levererar enligt plan. Programmen är en kombination av kostnadsreduktioner inom såväl produktion som administration samt nödvändiga prisjusteringar för att kompensera för ökade kostnader till följd av inflationen 	19 710	19 809	-682	312	-715	126
RISE (Research Institutes of Sweden) (100%)	<ul style="list-style-type: none"> RISE får i uppdrag att inrätta ett kunskapsnav för kunskapsutveckling och kunskapsspridning inom animalieproduktion Bilprovningen förvärvar Svensk Maskinprovning från RISE RISE tecknar samarbetsavtal med Business Sweden 	2 168	1 983	2	8	73	29
Samhall (100%)	<ul style="list-style-type: none"> Negativt rörelseresultat vilket beror på minskade övriga rörelseintäkter (sjuklönestöd under pandemin), ökade kostnadsnivåer samt utebliven justering av merkostnadsersättningen mellan 2022-23 Fortsatta utmaningar på marknader med sjunkande tillväxt (Branschlösningar och Tjänster) Samhall svarar upp mot många av de marknadspolitiska målsättningarna, men årets mål för övergångar ser ut att bli svårt att nå 	5 091	4 957	-125	80	-29	-23
Saminvest (100%)	<ul style="list-style-type: none"> Resultatet efter skatt uppgick till 140 (-137) mnkr. Utfallet är främst en följd av högre resultat från investeringsverksamheten respektive likviditetsförvaltningen Per den 30 juni 2023 uppgick utfäst kapital till fond- och affärsangelprogram till 4 620 mnkr, varav 1 852 mnkr har avropats Inom direktinvesteringsverksamheten har 64 bolag avyttrats sedan koncernbildningen och på balansdagen bestod de kvarvarande investeringarna av tre innehav 	0	0	112	-29	140	-137

Bolag (statens ägarandel)	Händelser under första halvåret	Nettoomsättning, mnkr		Rörelseresultat, mnkr		Resultat efter skatt, mnkr	
		jan-juni 2023	jan-juni 2022	jan-juni 2023	jan-juni 2022	jan-juni 2023	jan-juni 2022
SAS (22%) ^{c)}	<ul style="list-style-type: none"> Ökad produktion och efterfrågan hade en positiv effekt på de valutajusterade passagerarintäkterna Rörelseresultatet minskade, drivet av bl.a. ökade personal- och bränslekostnader samt övriga externa kostnader SAS tog nästa steg i transformationsplanen SAS FORWARD genom att inleda en kapitalanskaffningsprocess 	16 851	12 593	-3 620	-2 092	-4 234	-3 962
SBAB (100%) ^{d)}	<ul style="list-style-type: none"> SBAB presenterar trots en utmanande omvärld ett starkt halvårsresultat, främst drivet av en fortsatt god inlåningstillväxt Den totala utlåningen ökade med 0,9% till totalt 514,1 mdkr samtidigt som den totala inlåningen ökade med 5,5% till totalt 193,0 mdkr Offentliggörande av ny vision och mission som kopplar an till den strategiöversyn som genomfördes under 2022 	2 831	2 168	1 715	1 214	1 354	958
SEK (100%) ^{d)}	<ul style="list-style-type: none"> Nyutlåningen uppgick till 35,9 mdkr under första halvåret 2023, vilket var lägre jämfört med samma period föregående år (69,8 mdkr) Räntenettet för första halvåret var högre än föregående år och uppgick till 1 357 (990) mnkr 	1 239	713	646	361	513	287
SJ (100%)	<ul style="list-style-type: none"> Sena besked från Trafikverket om banarbeten påverkade SJ:s kunder, medarbetare och intäkter negativt Underliggande rörelseresultat ökade med 141 mnkr till 179 mnkr 	5 130	4 791	179	453	139	336
SOS Alarm (50%)	<ul style="list-style-type: none"> Nettoomsättningen ökade med knappt 7% främst till följd av prisuppräkringar och nya avtal Kostnaderna för personal och externa kostnader har ökat till följd av ökad rekryteringstakt, ökade utbildningskostnader och utvecklingskostnader för teknik samt för det civila försvaret Fortsatt högt tryck på nödnumret 112. Medelsvarstiden uppgick till 13,0 sekunder, vilket dock är en minskning med 9,8 sekunder jämfört med motsvarande period 2022 	761	713	-4	18	-3	11
Specialfastigheter (100%)	<ul style="list-style-type: none"> Stark efterfrågan på säkerhetsfastigheter Orealiserade värdeförändringar på fastigheterna sänker resultatet Ökade investeringar och omförhandlade hyresavtal ökar marknadsvärdet 	1 442	1 198	174	1 193	44	796
SSC (Svenska rymdaktiebolaget) (100%)	<ul style="list-style-type: none"> I januari invigdes Spaceport Esrange Nettoomsättningen ökade under första halvåret med 17% jämfört med föregående år 	708	604	14	8	-8	-3
Statens Bostadsomvandling (100%)	<ul style="list-style-type: none"> Bolaget har fastighetsbestånd i 25 (25) kommuner med totalt 517 (481) bostadslägenheter och lokaler Nettoomsättningen ökade till följd av sedvanliga hyreshöjningar Aktiva programarbeten sker nu i 8 olika kommuner som ska skapa 143 moderna lägenheter för äldre med inflyttning inom 1–3 år 	14	13	4	4	15	-19
Sveaskog (100%)	<ul style="list-style-type: none"> God efterfrågan och lägre utbud driver prisökningar på skogsråvaran Lägre volymer från egen skog och högre awerkningskostnader 	4 226	3 983	1 068	1 562	768	1 301
Svedab (100%)	<ul style="list-style-type: none"> Fortsatt ökande vägintäkter på Öresundsbron stärkta av svag krona Resultatandelen från Öresundsbrokonsortiet ökade till 530 (371) mnkr 	6	5	500	341	368	260
Svenska Skeppshypotek (100%)	<ul style="list-style-type: none"> Utlåning till rederier ökade till 9 394 (8 815) mnkr Lånelöften som ännu inte är utbetalade ökade till 5 117 (1 785) mnkr Nettoresultatet ökade till 91 (48) mnkr, vilket motsvarar en avkastning på eget kapital på 6,9% (3,0%) 	105	64	91	48	91	48

c) SAS räkenskaper omfattar nov 2022–april 2023 på grund av brutet räkenskapsår.

d) I bank och kreditmarknadsbolag motsvarar nettoomsättning = räntenetto + provisionsnetto + nettoresultat finansiella poster.

Bolag (statens ägarandel)	Händelser under första halvåret	Nettoomsättning, mnr		Rörelseresultat, mnr		Resultat efter skatt, mnr	
		jan-juni 2023	jan-juni 2022	jan-juni 2023	jan-juni 2022	jan-juni 2023	jan-juni 2022
Svenska Spel (100%)	<ul style="list-style-type: none"> Andelen sunda intäkter och antalet hållbara kunder ökade under perioden Svenska Spel är utsett som det mest hållbara spelbolaget enligt Sustainable Brand Index Affärsområdena Tur samt Sport & Casino visar tillväxt medan Casino Cosmopol och Vegas backar 	2 852	2 804	1 162	1 127	981	892
Svevia (100%)	<ul style="list-style-type: none"> Orderingången ökade med 10% under perioden och orderstocken ökade till 14,2 (12,1) mdkr Rörelseresultatet försämrades till 70 (146) mnr, där minskningen främst kan hänföras till en projektredskrivning i ett vindkraftsprojekt 	5 252	4 797	70	146	56	98
Swedavia (100%)	<ul style="list-style-type: none"> Passagerarantalet ökade med 31,7% jämfört med föregående år Förbättrat resultat från Aviation Business och Commercial Services Kassaflödet från den löpande verksamheten var positivt 	2 828	2 185	-186	-230	-171	-212
Swedfund International (100%)	<ul style="list-style-type: none"> Swedfund investerade 15 miljoner US-dollar i en fond för investeringar i små och medelstora företag inom it-sektorn i Ukraina Det totala värdet av den kontrakterade portföljen fortsatte att öka och uppgick till ca 10,2 mdkr 	273	266	150	202	315	308
Systembolaget (100%)	<ul style="list-style-type: none"> Systembolaget kom på första plats i Kantar Publics anseendemätning hos svenska folket Nya satsningar för att främja ett hållbart sortiment Högre försäljningsvolym och prisökningar ökade omsättningen 	18 332	17 771	151	91	154	-11
Telia Company (41%)	<ul style="list-style-type: none"> Rörelseresultatet minskade och påverkades av bl.a. ökade kostnader i samband med ökad inflation och högre räntor Tjänsteintäkterna ökade med 1,9% på jämförbar bas. Ökningen var driven av en positiv utveckling för telekombranschen Telia slår samman Cmore, TV4 och MTV och lanserar den nya tjänsten av TV4 och stänger Cmore 	46 366	44 110	4 132	5 268	1 655	2 770
Teracom Group (100%)	<ul style="list-style-type: none"> Teracom fortsätter att utveckla det mobila samhällsnätet gentemot Totalförsvaret Avtalet med myndigheten för samhällsskydd och beredskap (MSB) angående Rakel har förlängts med två optionsår till 2027 Förändringar i tjänstemixen, högre energikostnader samt satsningar på det mobila samhällsnätet har påverkat resultatet negativt 	650	644	-52	31	-15	6
Vattenfall (100%)	<ul style="list-style-type: none"> Nedskrivning av vindkraft i Norfolk, Storbritannien, med en total resultateffekt om -5,5 mdkr Första svenska energiföretaget som fått sitt mål om nettonollutsläpp 2040 verifierat av Science Based Targets initiative (SBTi) 	158 539	107 749	13 541	24 513	6 923	10 295
Visit Sweden (100%)	<ul style="list-style-type: none"> 120 pressbesök till ett samlat PR-värde om 580 mnr, vilket är en ökning med 38% jämfört med motsvarande period föregående år Visit Sweden arbetar än mer proaktivt för att sprida en korrekt och positiv bild av resmålet Sverige 	56	77	1	4	1	3
Voksenåsen (100%)	<ul style="list-style-type: none"> Voksenåsen har beviljats ett bidrag på 0,5 mnr av regeringen för arbetet med hågkostresor till förintelsens minnesplatser i Norge. Resultatet ska redovisas senast den 31 januari 2024. Voksenåsen beviljades motsvarande bidrag under 2022 Bolaget redovisar ett lägre resultat bl.a. till följd av högre lönekostnader och ett allmänt högre kostnadsläge 	21	19	-3	7	-2	5

Förändringar i styrelser

Styrelseförändringar sedan den 1 januari 2023

Ordföranden

Bolag	Tillträdande	Avgående
Akademiska Hus	Lena Erixon	Anitra Steen
Almi	Cecilia Daun Wennborg	Monica Caneman
SJ	Kenneth Bengtsson	Siv Svensson

Ledamöter

Bolag	Tillträdande	Avgående
Akademiska Hus		Erik Sandstedt
Almi	Anna Pettersson	
APL	Lars Johansson, Jenny Lahrin, Michael Thorén	Jenny Lahrin
Apoteket	Ingrid Bojner	Erik Sandstedt
Bilprovningen	Carl-Magnus Ruthberg	Johan Ekésiö
Dramaten	Ulrika Dellby	Aris Fioretos
Green Cargo	Urban Lindskog	Sten Olsson
Göta kanalbolag		Bengt-Olov Gunnarson
Lernia	Karin Svensson	Erika Rönquist Hoh
LKAB	Anders Borg, Kerstin Konradsson	Gunnar Axheim, Ola Salmén
Miljömärkning Sverige	Lars Erik Fredriksson	Thomas Andersson, Anders Bagge
Norrlandsfonden	Stina Jonsson, Daniel Wikberg, Helena Ölund, Eva-Clara Viklund	Kajsa Hedberg, Eva Lindberg, Ingemar Nilsson, Elise Ryder Wikén
PostNord	Anja Bach Eriksson, Jenny Lahrin	Erik Sandstedt, Charlotte Strand
Samhall	Hosni Teque-Omeirat	Bertil Carlsén, Angelica Frithiof
Saminvest	Jenny Lahrin	Linda Sundberg
SAS		Monica Caneman
SBAB	Fredrik Sauter	
SJ	Cecilia Marlow, Azita Shariati	Ulrika Dellby, Azita Shariati
SOS Alarm	Göran Angergård, Gunilla Asker, Marie Morell	Alf Jönsson, Hampus Magnusson, Marie Ygge
Specialfastigheter	Britta Dalunde, Lotta Niland	Sanela Ovcina
Statens Bostadsomvandling	Linda Lausson	Lars Erik Fredriksson
Sveaskog	Uno Brinnen, Timo van't Hoff	Sven Wird
Svenska Spel	Nyamko Sabuni	Johan Strid, Fredrik Åhlberg
Swedavia	Peter Blomqvist	Lotta Mellström
Swedfund International	Caroline af Kleen, Anna Stelling	Jonas Eriksson
Systembolaget	Katarina Areskoug Mascarenhas, Anna Bäck, Leif Ljungqvist, Pernilla Walfridsson, Håkan Åkerström	Johan Carlson, Cecilia Halle, Barbro Holmberg, Mats Pertoft
Telia Company	Sarah Eccleston	Nina Linander
Vattenfall	Carola Puusteli, Ingemar Engkvist, Per Lindberg	Viktoria Bergman, Tomas Kåberger
Visit Sweden	Per Sjödel	Jari Virtanen
Voksenåsen	Johanna Danielsson	Lubna Jaffery

Förändringar i bolagsledning

Vd-förändringar sedan den 1 januari 2023

Bolag	Tillträdande	Avgående
Almi	tf Jan Sinclair	Britta Burreau ^{a)}
Bilprovningen	Niklas Stragne	Andreas Myhrman
Dramaten	tf Ann-Sofie Lindahl ^{b)}	Maria Groop Russel
EUROFIMA	Christoph Pasternak	Harry Müller
Green Cargo	Henrik Dahlin	tf Peter Viinapuu
Infranord	Stefan Gustavsson	tf Peter Viinapuu
RISE	Malin Frenning ^{c)}	Pia Sandvik
Saminvest	tf Åsa Knutsson	Peder Hasslev
Specialfastigheter	tf Charlotte Hybinette ^{d)}	Åsa Hedenberg
SSC	Charlotta Sund ^{e)}	Stefan Gardefjord
Svevia	tf Joachim Hallengren	Anders Gustafsson

a) Den 5 september 2023 meddelas att Britta Burreau har gått bort efter en kort tids sjukdom.

b) Kitle Wagner tillträder som vd i december 2023. Fram till dess är Ann-Sofie Lindahl tillförordnad vd.

c) Malin Frenning tillträder som vd den 2 oktober 2023.

d) Alexandra Laurén tillträder som vd i oktober 2023. Fram till dess är Charlotte Hybinette tillförordnad vd.

e) Charlotta Sund tillträder som vd den 1 oktober 2023.

Initiativ och beslut från regering och riksdag januari–juni 2023

Apotek Produktion & Laboratorier, APL

Riksdagen fattade den 13 april 2023 beslut om att APL:s samhällsuppdrag ska utökas genom att bolaget ska upprätthålla verksamheten inom samhällsupdraget även under fredstida kriser, höjd beredskap och ytterst krig. Bolaget ska vidta sådan planering och sådana åtgärder som detta kräver (prop. 2022/23:45, bet. 2022/23:SoU11, rskr. 2022/23:164). En sådan utökning av samhällsupdraget angavs och precisades i en ägaranvisning som beslutades på en extra bolagsstämma den 29 maj 2023.

Lernia

Riksdagen fattade den 20 juni 2023 beslut om att Lernias uppdrag ändras till att bedriva kompetensförsörjning för arbetslivet såsom bemanning eller utbildning (prop. 2022/23:99, bet. 2022/23:FiU21, rskr. 2022/23:254). Bolagets huvudsakliga uppdrag sedan tidigare var att anordna arbetsmarknadsutbildning av hög kvalitet i hela landet (prop. 1992/93:152, bet. 1992/93:AU6, rskr. 1992/93:175).

Marknadsförutsättningarna har förändrats sedan bolagets bildande. De senaste tio åren har Lernias omsättning från bemanningsverksamheten fördubblats samtidigt som omsättningen från utbildningsverksamheten mer än halverats. Till följd av denna utveckling av Lernias verksamhet fanns ett behov av att justera bolagets uppdrag för att spegla den verksamhet som bedrivs i dag utan att begränsa bolagets möjlighet att utveckla tjänster kring kompetensförsörjning för arbetslivet.

Operan

Regeringen beslutade i juni att Statens fastighetsverk (SFV) får genomföra en förstudie för en renovering av operabyggnaden i Stockholm (Fi2023/01389). Förstudien ska redovisas senast den 30 april 2024. Beslutet följer av det uppdrag regeringen gav SFV i mars 2023 att lämna in ett underlag inför en renovering av operabyggnaden. Förstudien ska kunna utgöra underlag för projektering och beskriva förutsättningarna för en kommande renovering.

Redovisningsprinciper

Den konsoliderade redovisningen är en sammanställning av finansiell information som upprättats av de berörda bolagen. Bolag som ingår i den konsoliderade redovisningen är de aktiebolag där statens aktieinnehav förvaltas av Regeringskansliet samt organisationen Svenska skeppshypotekskassan. I den konsoliderade redovisningen ingår inte aktiebolag som förvaltas av andra myndigheter än Regeringskansliet eller statliga stiftelser. Bolag där staten har en ägarandel som understiger 20 procent eller är under avveckling, ingår inte heller i den konsoliderade redovisningen. Dotterbolag utgörs av bolag där staten har en kapitalandel motsvarande 50 procent eller mer. Intressebolag, det vill säga där staten har en kapitalandel understigande 50 procent har, i det fall staten äger 20 procent eller mer, medräknats efter ägarandel vad gäller resultat.

Den konsoliderade redovisningen bygger som framgått på finansiell information som upprättats och inrapporterats av respektive bolag. Denna konsoliderade redovisning är inte att jämföras med en koncernredovisning. Anledningen till detta är att bolagen med statligt ägande inte utgör en koncern och därför upprättas inte heller en koncernredovisning enligt gällande redovisningslagstiftning. Sammanställningen syftar därför till att, i finansiella termer, på bästa möjliga sätt ge en samlad och tydlig bild av förvaltningen av bolagen med statligt ägande. För att möjliggöra detta utan att tillämpa konsolideringsmetoder enligt gällande redovisningslagstiftning lämnas nedan en beskrivning av grunderna för sammanställningen.

Inrapporteringen till Regeringskansliet från bolag med statligt ägande baseras på den gängse presentationsform som gäller inom näringslivet. Resultaträkning, balansräkning och kassaflödesanalys har dock komprimerats. I rapporteringen för den konsoliderade redovisningen har vissa justeringar gjorts och för dessa ansvarar Regeringskansliet (se nedan). Bolagsbeskrivningarna som presenterar respektive bolag baseras huvudsakligen på bolagens egna uppgifter. Till följd av olika beräkningsmetoder kan de nyckeltal som redovisats i den konsoliderade redovisningen skilja sig från de nyckeltal bolagen själva redovisat (se avsnittet Definitioner).

För den konsoliderade redovisningen gäller följande.

- De bolag som ingår i sammanställningen är av olika karaktär, storlek och tillämpar till viss del olika regelverk vid upprättandet av sina finansiella rapporter. Rapporteringen till Regeringskansliet är en komprimerad uppställningsform med inslag av både IFRS och svenska redovisningsprinciper, där bolagen redovisat i enlighet med de principer som tillämpas i respektive bolag. En del bolag, bland annat de finansiella bolagen som redovisar enligt lagen (1995:1559) om årsredovisning i kreditinstitut och värdepappersbolag, anpassar sin inrapportering till Regeringskansliets rapporteringsformat för att konsolideringen ska bli praktiskt genomförbar. En del bolag tillämpar BFNAR 2012:1 Årsredovisning och koncernredovisning (K3).
- Av regeringens principer för extern rapportering i bolag med statligt ägande framgår att bolagens finansiella rapporter ska upprättas med utgångspunkt i de krav som ställs på bolag med aktier noterade på Nasdaq Stockholm. Bolag med statligt ägande ska som huvudregel upprätta sin redovisning enligt IFRS.
- Intressebolag har redovisats enligt kapitalandelsmetoden. Innebörden är att resultatet efter skatt i intressebolaget motsvarande statens ägarandel har tagits in i den konsoliderade resultaträkningen och ingår i rörelseresultatet. På motsvarande sätt har ägarens andel i intressebolagets eget kapital tagits in i den konsoliderade balansräkningen.
- För dotterbolag i vilka det finns en minoritet har resultaträkningen och balansräkningen justerats. Justeringarna innebär att minoritetens andel i dotterbolagets resultat redovisas som en avdragspost i anslutning till resultat från andelar i intressebolag. Minoritetens andel i dotterbolagets kapital redovisas som en separat post i det egna kapitalet i koncernbalansräkningen.
- Transaktioner mellan bolag som ingår i sammanställningen har inte eliminerats. Detta överensstämmer inte med sedvanliga konsolideringsmetoder för koncerninterna mellanhavanden. Skälet till detta är, som inledningsvis beskrevs, att bolagen tillsammans inte utgör en koncern. Av den anledningen tillhandahåller de rapporterade bolagen heller inte de underlag som möjliggör sådana elimineringar.
- Vissa nyckeltal har inte beräknats för de finansiella bolagen. Skälet till detta är framför allt att det kapital som de finansiella bolagen binder i rörelsen är av en annan karaktär jämfört med det stora flertalet övriga bolag.

För information om redovisningsprinciper i respektive bolag hänvisas till respektive bolags årsredovisning.

Definitioner

Avkastning på eget kapital

Rullande 12 månaders resultat efter skatt hänförbart till aktieägare i moderbolaget i relation till genomsnittligt eget kapital hänförbart till aktieägare i moderbolaget.

Bruttoinvesteringar

Summan av bolagets investeringar i förvärv, materiella anläggningstillgångar, immateriella anläggningstillgångar samt finansiella anläggningstillgångar.

Rörelseresultat

Nettoomsättning (inklusive eventuellt anslag) plus övriga intäkter minus kostnader plus resultat från andelar i intressebolag plus värdeförändringar.

Soliditet

Eget kapital inklusive minoritetens andel i förhållande till balansomslutning.

Värdeförändringar

Verklig värdeförändring på förvaltningsfastigheter, derivat eller andra finansiella instrument värderade till verkligt värde.

Förvaltningsorganisationen

Den statliga bolagsportföljen förvaltas till största delen av Finansdepartementet under finansministern inom avdelningen för bolag med statligt ägande.

Ansvarig minister och statssekreterare

Finansminister:

Elisabeth Svantesson

Statssekreterare:

Lars Hjalmered

Ansvariga tjänstemän

Chef avdelningen för bolag med statligt ägande:

Klara Palmberg Brorud

Gruppchefer avdelningen för bolag med statligt ägande:

Måns Carlson

Gustaf Hygrell

tf Stefan Öhlén

Den här och tidigare delårsrapporter och verksamhetsberättelser finns att läsa på:
www.regeringen.se/sb/d/2819

Regeringskansliet

Växel: 08-405 10 00

Besöksadress: Jakobsgatan 24
Stockholm