

Rapport för bolag med statligt ägande januari–juni 2022



Staten är en betydande bolagsägare i Sverige. I den statliga bolagsportföljen finns 43 hel- och delägda bolag, varav två är börsnoterade. Staten har ett stort ansvar att vara en aktiv och professionell ägare. Det övergripande målet för regeringen är att bolagen ska skapa värde och i förekommande fall se till att de särskilt beslutade samhällsuppdragen utförs väl.

Regeringskansliet ger årligen ut två delårsrapporter och en verksamhetsberättelse för bolag med statligt ägande. Rapporteringen syftar till att öka genomlysningen och utvärderingen av det statliga ägandet, samt att ge en samlad bild av bolagsförvaltningen under året.

Kommande ekonomisk information

Bokslutskommuniké 2022 mars 2023

Verksamhetsberättelse 2022 juni 2023

Delårsrapport januari–juni 2023 september 2023

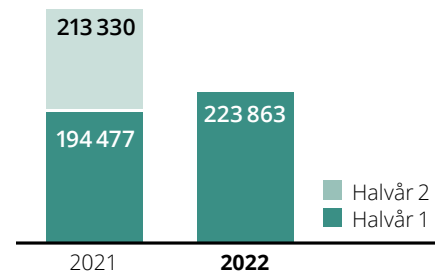
Rapport för bolag med statligt ägande januari–juni 2022

Perioden januari–juni 2022^{a)}

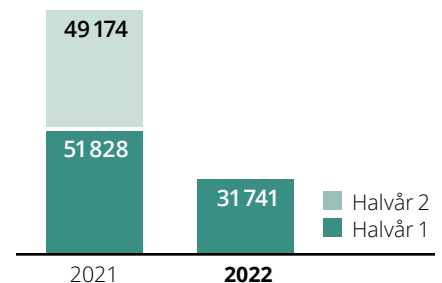
- Omsättningen ökade med 15,1 procent och uppgick till 223,9 (194,5) miljarder kronor.
- Resultatet efter skatt minskade och uppgick till 31,7 (51,8) miljarder kronor. Resultatförsämringen förklaras framför allt av minskat resultat i Vattenfall och LKAB.
- Avkastningen på eget kapital uppgick till 16,0 (17,9) procent.
- Bruttoinvesteringarna ökade med 10,2 procent och uppgick till 23,8 (21,6) miljarder kronor.
- Värdet på statens börsnoterade aktieinnehav ökade med 8,6 procent till 64,3 miljarder kronor.

a) Jämförelsesiffror för januari–juni 2021 inom parentes.

Nettoomsättning (inkl. ev. anslag)
Mnkr



Resultat efter skatt
Mnkr



Bolag med statligt ägande totalt, b), c), d)

Mnkr	jan–juni 2022	jan–juni 2021	Förändring, %	jan–dec 2021
Nettoomsättning (inkl. ev. anslag)	223 863	194 477	15,1	407 808
Nettoomsättning inkl. intressebolag (inkl. ev. anslag) ^{e)}	244 389	212 993	14,7	446 429
Resultat före värdeförändringar ^{e)}	46 711	56 446	-17,2	108 630
Värdeförändringar	7 631	7 048	8,3	16 624
Rörelseresultat (EBIT) ^{e)}	54 342	63 494	-14,4	125 254
Resultat före skatt ^{e)}	41 596	64 239	-35,2	124 704
Resultat efter skatt ^{e)}	31 741	51 828	-38,8	101 003
–varav hänförligt till aktieägare i moderbolaget	31 620	51 066	-38,1	99 800
–varav hänförligt till minoritetsintressen	121	763	-84,1	1 203
Eget kapital	567 141	477 660	18,7	571 111
–varav hänförligt till aktieägare i moderbolaget	544 859	460 851	18,2	550 593
–varav hänförligt till minoritetsintressen	22 281	16 810	32,6	20 518
Balansomslutning	2 459 290	1 932 975	27,2	2 245 554
Bruttoinvesteringar	23 838	21 635	10,2	48 955
Kassaflöde från löpande verksamhet (exkl. SEK och SBAB)	36 252	56 740	-36,1	144 794
Medelantal anställda	104 763	106 206	-1,4	106 819
Medelantal anställda, inkl. intressebolag	132 067	132 094	0,0	133 197
Avkastning på eget kapital (rullande 12 mån. resultat), %	16,0	17,9		20,7
Soliditet, %	23,1	24,7		25,4

b) PostNord konsolideras som dotterbolag.

c) Statens Bostadsomvandling (Sbo) övertog i oktober 2021 aktierna i Vasallen. Överlåtelsen från staten skedde genom ett aktieägartillskott. Därmed etablerades en koncern i vilken Sbo är moderbolag och Vasallen utgör dotterbolag. I ovan sammanställning inräknas Vasallen som fristående bolag fram till årsskiftet 2021/22.

d) Staten har under 2022 sålt sina innehav i bolagen Metria och Orio varför dessa ej längre inkluderas i ovan sammanställning.

För att öka jämförbarheten mellan perioderna så har även jämförelsesiffrorna för 2021 justerats i enlighet med detta.

e) Inkluderar intressebolagen utifrån statens kapitalandel. Bolag där ägandet understiger 20 procent inräknas ej.

Utveckling i bolagsportföljen

Makroekonomiska förutsättningar

Den ryska invasionen av Ukraina och dess effekter har gett ett tydligt avtryck både på världsekonomin och på svensk ekonomi. En mycket hög inflation, med kraftigt höjda priser på framför allt energi och livsmedel, och stigande räntor har påverkat såväl hushåll som företag. En tydlig inbromsning i Sverige väntas framöver. Tillväxten 2022 hålls uppe av en god utveckling första halvåret men under andra halvåret väntas BNP-tillväxten bromsa in tydligt. Bedömningen stöds av framåtblickande indikatorer, som barometerindikatorn och inköpschefsindex. Tillväxttakten 2023 bedöms mattas av ordentligt till följd av fortsatt hög inflation och stigande energipriser samtidigt som räntekostnaderna ökar.

Läget på arbetsmarknaden har förbättrats. Både sysselsättningsgraden och arbetskraftsdeltagandet fortsatte att öka det första halvåret 2022 och sysselsättningsgraden är nu den högsta på 30 år. Den samlade bedömningen är att utvecklingen på arbetsmarknaden förblir relativt god i närtid, men dämpas tydligt mot slutet av året. Under nästa år

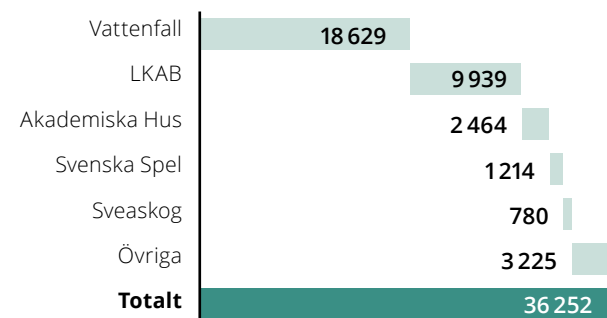
bedöms utvecklingen bli svag i och med att efterfrågan väntas mattas av. Inflationen, mätt med konsumentprisindex med fast bostadsränta (KPIF), har stigit till de högsta nivåerna sedan 1990-talet. Minskade gasleveranser från Ryssland till Europa har fått energipriserna att fortsatt bidra starkt till inflationstakten. Även livsmedelspriserna har stigit i snabb takt. Inflationen väntas därmed bli mycket hög 2022.

Omsättning

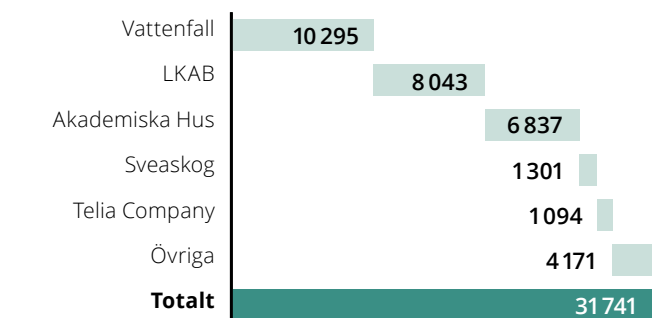
Nettoomsättningen för bolagen med statligt ägande ökade under januari–juni 2022 med 15,1 procent jämfört med motsvarande period föregående år och uppgick till 223,9 (194,5) miljarder kronor. Nettoomsättningen inklusive statens ägarandel i intressebolagen^{a)} ökade med 14,7 procent och uppgick till 244,4 (213,0) miljarder kronor. Omsättningsökningen förklaras i huvudsak av att Vattenfalls nettoomsättning ökade med 34 procent eller 27,3 miljarder kronor (inklusive positiva valutaeffekter om 2,6 miljarder kronor), främst till följd av högre elpriser i Nederländerna, Norden och Tyskland.

a) Inkluderar nettoomsättningen för intressebolagen utifrån statens kapitalandel. Bolag där ägandet understiger 20 procent inräknas ej.

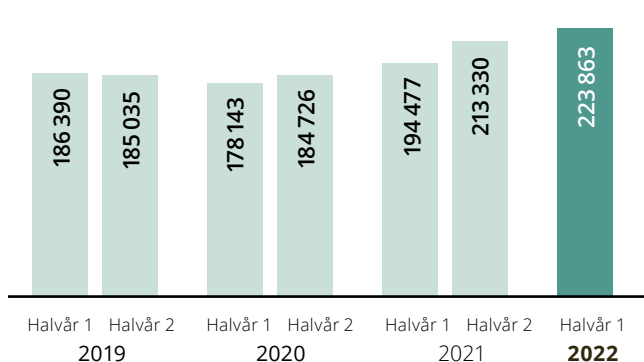
Kassaflödet från den löpande verksamheten Mnkr
Bolag med störst kassaflöden, (exkl. SEK och SBAB), jan–juni 2022



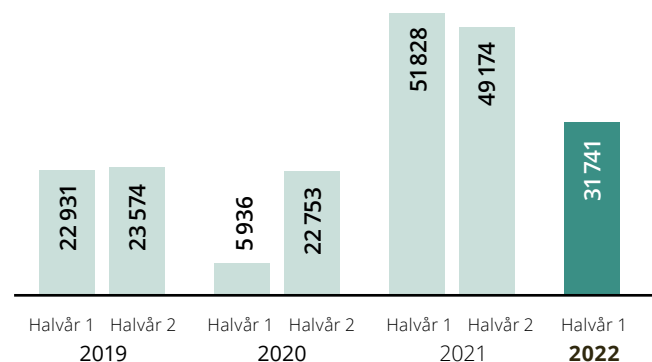
Resultat efter skatt Mnkr
Bolag med störst resultatpåverkan, jan–juni 2022



Nettoomsättning halvårsvis b), c), d), e) Mnkr



Resultat efter skatt halvårsvis b), c), d), e) Mnkr

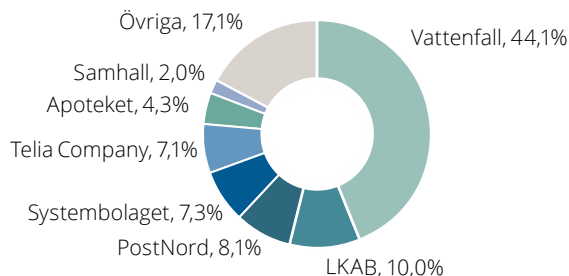


b) Swedesurvey ingår inte i den portföljövergripande sammanställningen sedan 2019 då bolaget har likviderats. c) SAS ingår i det konsoliderade resultatet sedan 2020 eftersom statens kapitalandel nu överstiger 20 procent. Jämförelsesiffrorna för tidigare tidsperioder har inte justerats.

d) Statens Bostadsomvandling övertog i oktober 2021 aktierna i Vasallen. I ovan sammanställning inräknas Vasallen som ett fristående bolag fram till årsskiftet 2021/22. e) Under 2022 har staten sålt sina innehav i bolagen Metria och Orio varför dessa numera exkluderas från ovan sammanställning. Även jämförelsesiffrorna för 2021 har justerats i enlighet med detta men ej för tidigare tidsperioder.

Omsättningsfördelning

Inklusive intressebolag, jan–juni 2022



SAS omsättning ökade med 199 procent eller 8,4 miljarder kronor under de två första kvartalen i bolagets brutna räkenskapsår, varav statens andel av ökningen motsvarar 1,8 miljarder kronor. Därutöver ökade Swedavias omsättning med 132 procent eller 1,2 miljarder kronor. Perioden präglades av en stark återhämtning för flygresandet även om branschen ännu inte är i samma läge som före pandemin.

Omsättningsökningen för portföljen tyngdes emellertid av LKAB:s minskade omsättning med 10 procent eller 2,7 miljarder kronor, vilket främst berodde på lägre pris för högförädlade järnmalmprodukter och lägre leveransvolymer, men motverkades delvis av en högre dollarkurs. Minskad omsättning noterades också för PostNord med 3 procent eller 0,7 miljarder kronor till följd av bland annat lägre brev- och paketvolymer.

Resultat

Resultatet efter skatt för bolagen med statligt ägande minskade och uppgick till 31,7 (51,8) miljarder kronor under januari–juni 2022. Resultatminskningen förklaras främst av att Vattenfalls resultat minskade från 23,6 till 10,3 miljarder kronor under perioden. Bolagets underliggande rörelseresultatet ökade något men resultatet påverkades negativt av ett lägre finansnetto till följd av lägre avkastning från Kärnavfallsfonden. Periodens resultat för 2021 påverkades positivt av kompensation för förtida stängning av tysk kärnkraft.

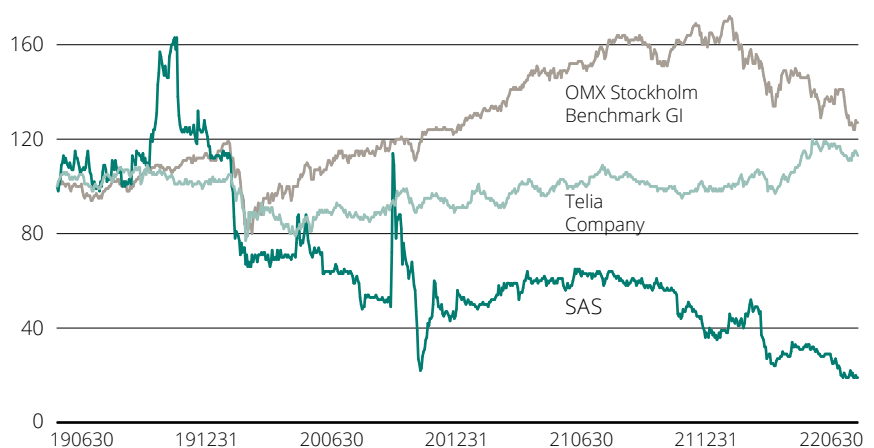
De börsnoterade innehaven

Marknadsvärdet på statens innehav i Telia Company och SAS uppgick till 64,3 miljarder kronor vid utgången av första halvåret 2022. Statens börsnoterade innehav utgör därmed cirka 7,8 procent av värdet på den totala portföljen av bolag med statligt ägande som per årsskiftet 2021/22 beräknades till 820 miljarder kronor.

Värdeutveckling

Kursutvecklingen för de börsnoterade innehaven var under första halvåret 2022 positiv och värdet ökade med 8,6 procent eller cirka 5,1 miljarder kronor. OMX Stockholm Benchmark GI minskade under samma period med 27,0 procent.

Totalavkastning statens börsnoterade innehav^{f)}



f) Grafen ovan visar totalavkastningen (kursutveckling och återinvesterad utdelning) för statens börsnoterade innehav sedan 30 juni 2019. Index 190630=100.

Börsvärde statens noterade aktieinnehav

Bolag	Statens innehav, antal aktier, tusental	Ägarandel i bolaget	Marknadsvärde, mnkr			
			31 aug 2022	30 juni 2022	31 dec 2021	30 juni 2021
Telia Company	1 614 514	39,5%	60 673	63 257	57 162	61 319
SAS	1 584 296	21,8%	895	1 026	2 021	3 327
Totalt			61 569	64 282	59 183	64 646

LKAB:s resultat minskade med 41 procent. Bolagets resultat för första halvåret påverkades, förutom av lägre priser för högförädlade järnmalmsprodukter och lägre leveransvolymer, även av bland annat kostnader för framflyttade underhållsinsatser, produktionsstörningar vid pelletsverken i Kiruna, generella prisökningar på energi och insatser samt negativ avkastning på finansiella placeringar.

Ökat resultat noterades bland annat för SJ vars resultat ökade med 1,2 miljarder kronor till 0,3 (-0,8) miljarder kronor. Därutöver ökade Jernhusens resultat med 87 procent jämfört med motsvarande period föregående år och uppgick till 1,0 (0,5) miljarder kronor. Ökningen är i huvudsak hänförlig till högre förvaltningsresultat och positiva värdeförändringar på fastigheter och finansiella instrument.

Investeringar

Bruttoinvesteringarna ökade med 10,2 procent under januari–juni 2022 jämfört med motsvarande period föregående år och uppgick till 23,8 (21,6) miljarder kronor. Vattenfalls investeringar, som utgjorde 41 procent av portföljens bruttoinvesteringar, uppgick till 9,8 (10,7) miljarder kronor. Ökade investeringar noterades hos bland annat Specialfastigheter och LKAB. Specialfastigheters investeringar i fastighetsprojekt uppgick under första halvåret till 1,7 miljarder kronor, vilket är 1,1 miljarder kronor mer än motsvarande period föregående år. Teracom Groups och Akademiska Hus investeringar minskade till 0,1 (0,9) miljarder kronor respektive 1,2 (1,4) miljarder kronor.

Förändringar i den statliga bolagsportföljen

Metria AB

Regeringen beslutade den 31 mars 2022 att sälja Metria till Sikri Holding AS. Sikri Holding förvärvade 100 procent av aktierna i Metria och köpeskillingen för aktierna uppgick till drygt 724 miljoner kronor. Försäljningen slutfördes den 1 april 2022.

Metria bildades 2011 genom att delar av verksamheten vid Lantmäteriets uppdragsdivision METRIA bolagiserades (prop. 2010/11:53, bet. 2010/11:CU10, rskr. 2010/11:188). Metrias inriktning och affärsidé är att leverera tjänster och produkter inom insamling, analys, bearbetning och tillämpningar av geografisk information och fastighetsinformation.

Regeringen har sedan juni 2017 riksdagens bemyndigande att avyttra statens aktier i Metria (prop. 2016/17:181, bet. 2016/17:NU24, rskr. 2016/17:333).

Orio AB

Regeringen beslutade den 7 juni 2022 att sälja Orio till Hedin Mobility Group AB. Affärens totala värde uppgår till 503 miljoner kronor. Försäljningen slutfördes den 9 juni 2022.

Orio bildades 2009 i samband med att Saab Automobile AB ansökte om lån från Europeiska investeringsbanken, EIB, med svenska staten som garant för lånet. Dotterbolaget Saab Automobile Parts AB, nuvarande Orio, sattes som pant och övertogs av svenska staten från konkursboet ett år efter att Saab ansökt om konkurs. 2013 överfördes förvaltningen av aktierna i Orio från Riksgälden till Regeringskansliet.

Regeringen har sedan juni 2013 riksdagens bemyndigande att avyttra statens aktier i Orio (prop. 2012/13:99, bet. 2012/13:FiU21, rskr. 2012/13:287).

Händelser i korthet januari–juni 2022



Svensk investering möjliggör utbyggnad av förnybar energi i Afrika

SWEDFUND Sveriges utvecklingsfinansiär Swedfund investerar 20 miljoner amerikanska dollar i Serengeti Energy som är en energiproducent söder om

Sahara. Bolaget bygger, äger och driver förnybara energiprojekt. Investeringen görs i en del av världen som saknar tillgång till kapital i den tidiga tillväxtfasen

för energiprojekt samtidigt som länderna står inför betydande behov av ytterligare hållbar energikapacitet.



SJ har avtalat om nya snabb- och regionaltåg

SJ För att möta det ökade intresset för klimatsmarta, bekväma och effektiva tågresor har SJ tecknat avtal om 25 nya snabbtåg och lika många nya regionaltåg. De nya snabbtågen kommer att ha en topphastighet på 250 kilometer per timme och blir därmed de snabbaste tågen någonsin på svensk järnväg. Tågen ska användas för fjärrtågtrafik mellan storstäder

i Sverige men även för gränsöverskridande trafik till Danmark och Norge. Det första nya snabbtåget beräknas sättas i trafik 2026.

Även de nya regionaltågen, med en topphastighet på 200 kilometer per timme, förväntas kunna sättas i trafik under 2026. Fokus ligger på hög komfortnivå där bland annat 5G-teknik, dynamisk belysning och värme samt bekväma stolar ska erbjudas.

Vattenfalls största landbaserade vindkraftspark invigs



VATTENFALL Blakliden Fäbodberget, som ligger i Lycksele och Åsele kommuner, började byggas 2018 och är nu i full drift. Parken är ett samarbete tillsammans med Vestas och AIP Management, som också är delägare. Blakliden Fäbodberget har en total effekt på 353 MW och kan leverera fossilfri el till cirka 220 000 hushåll. Totalt har parken 84 vindkraftverk och en årsproduktion på 1,1 TWh.



Unik märkning gör det hållbara valet enklare


SYSTEMBOLAGET Intresset att göra hållbara val i butiken är stort men sex av tio tycker att det är svårt visar en Norstat-undersökning som utförts på uppdrag av Systembolaget. Nu lanserar Systembolaget en ny egen märkning vid namn Håll-

bart val för att underlätta för konsumenterna. De drycker som märks ut har miljöcertifierad odling och produktion, förpackning med lägre klimatavtryck och godkänt resultat i Systembolagets analys av arbetsvillkor i odling och produktion.

Svevia förvärvar Asfaltbolaget

SVEVIA Svevia expanderar sin industri- och anläggningsverksamhet genom förvärv av Asfaltbolaget Sverige AB. Bolaget som är en komplett mark- och anläggningsentreprenör

ger Svevia möjlighet att expandera sin verksamhet i södra Sverige. Genom förvärvet får Svevia även tillgång till en strategiskt viktig bergtäkt.



Nytt projekt ska minimera smittrisk i byggnader

AKADEMISKA HUS Akademiska Hus, som är ett av Sveriges största fastighetsbolag, medverkar i ett nystartat initiativ där lärosätena KTH, Umeå universitet, Lunds universitet och Chalmers tillsammans ska kartlägga hur man designar byggnader med en hälsosam inomhusmiljö som minimerar

risken att sprida smittsamma sjukdomar som covid-19. Projektet "Buildings Post Corona" ska arbeta fram hur byggnader bör konstrueras för att vara hållbara och säkerställa en hälsosam inomhusmiljö med minimal risk för överföring av luftburna sjukdomar.



Första spadtaget för satsning på bioekonomi i Örnsköldsvik

RISE Näringsminister Karl-Petter Thorwaldsson tog första spadtaget när satsningen på Research Institutes of Sweden (RISE) nya pilothall och satsning på bioekonomi i Örnsköldsvik presenterades. Pilot-hallen är en del av Bioeconomy Arena, en nationell kraftsamling för industrialisering och kommersialisering av bioekonomins nya teknologier, produkter och tjänster. Pilothallen väntas stå klar i slutet av 2023.

Minskade utsläpp med hjälp av satellitdata

SSC Svenska rymdaktiebolaget (SSC) och det svenska gruv- och metallbolaget Boliden ingår ett samarbete för att spåra och reducera utsläpp från smältverk. Genom dataanalystjänster från SSC:s dotterbolag GlobalTrust kan Boliden använda jordobservationsbilder från satelliter för att lokalisera och minska damning vid blysmältverket Bergsöe i Landskrona som är en av Europas största anläggningar för återvinning av blybatterier. Syftet är att minska utsläppen från Bolidens verksamheter och på så sätt göra bolagets anläggningar mer hållbara.


LKAB kan ersätta Europas import av fosformalm från Ryssland

LKAB Den nya fyndigheten Per Geijer innehåller upp till åtta gånger så mycket fosfor jämfört med de malmkroppar som LKAB bryter idag. Tack vare cirkulär utvinning av fosfor och sällsynta jordartsmetaller som biprodukter från järnmalmsbrytningen har LKAB en potential att helt ersätta importen av fosformalm till Europa från Ryssland.

Fosfor är ett av tre nödvändiga näringsämnen som tillförs i



form av mineralgödsel inom jordbruket. Omkring hälften av världens totala livsmedelsproduktion är i behov av fosfor. Europa är importberoende till 90 procent av fosfor och Ryssland står för en betydande del av produktionen.



SOS Alarm tilldelas europeiskt 112-pris

SOS ALARM Paraplyorganisationen för nödnumret i Europa, EENA (European Emergency Number Association), delar ut 112-priser för betydande insatser inom trygghet och säkerhet. SOS Alarm prisades för bolagets utveckling av drönare för akutmedicinska transporter. Drönarprojektet som innefattade transport av hjärtstartare genomfördes först i Kungälv och Göteborgs kommuner men har idag utvidgats till att även omfatta kommunerna Trollhättan, Vänersborg och Östersund. Drönarna var i mediantid 1 minut och 52 sekunder snabbare än ambulansen – tid som är helt avgörande för den som drabbas av hjärtstopp.



Göta kanal firar 200 år

GÖTA KANALBOLAG Under sommaren har Göta kanals 200-årsjubileum firats med en mängd aktiviteter, konserter och besök av kungaparet. Ett stort antal gäster besökte kanal-

området under säsongen och en stor ökning noterades framför allt av utländska fritidsbåtar. Filmen Göta kanal 4, som spelats in vid olika platser längs kanalen, hade premiär i juli.



Världsunikt berggruslager för fossilfri vätgas

LKAB OCH VATTENFALL SSAB, LKAB och Vattenfall invigde HYBRIT:s pilotanläggning för lagring av fossilfri vätgas i Luleå. Berggruslagret är det första i sitt slag i världen. Invigningen markerar inledningen på den två år långa testperiod som ska pågå fram till 2024. Vätgaslagret har en viktig funktion i processen

för fossilfri järn- och stålframställning. Genom att producera fossilfri vätgas vid elöverskott, exempelvis när det blåser kraftigt, och använda lagrad vätgas när elsystemet är ansträngt säkerställs stabil produktion av järnsvamp, råvaran till framtidens fossilfria stål.

Sammanfattning för bolagen^{a)}

Bolag (statens ägarandel)	Händelser under första halvåret	Nettoomsättning, mnkr		Rörelseresultat, mnkr		Resultat efter skatt, mnkr	
		jan-juni 2022	jan-juni 2021	jan-juni 2022	jan-juni 2021	jan-juni 2022	jan-juni 2021
Akademiska Hus (100%)	<ul style="list-style-type: none"> Ökat driftöverskott och resultat före skatt trots osäkra tider Det bedömda fastighetsvärdet uppgick till cirka 118 mnkr I april gick startskottet för bygget av nya studentbostäder i Göteborg 	3 453	3 346	8 822	8 677	6 837	7 013
Almi (100%)	<ul style="list-style-type: none"> Antalet utbetalda lån uppgick till 1 638 (1 993) lån om totalt 1 198 (1 213) mnkr Risikapitalverksamheten investerade 146 (240) mnkr i 71 (77) befintliga och 20 (33) nya portföljbolag Inom affärsutveckling har genomförts omkring 7 429 (6 400) insatser 	585	543	13	83	-114	122
APL (Apotek Produktion & Laboratorier) (100%)	<ul style="list-style-type: none"> Avvecklingen av beredningstjänster på sjukhus speglas i både minskad omsättning och minskat rörelseresultat Samhällsuppdraget fortsätter att generera ett underskott i verksamheten 	492	774	4	21	2	19
Apoteket (100%)	<ul style="list-style-type: none"> Solid utveckling på en föränderlig marknad med stark försäljning i butik Förbättrat rörelseresultat mot samma period föregående år Hög investeringstakt med satsningar på det digitala kunderbudandet 	10 589	9 708	215	171	197	141
Arlandabanan Infrastructure (100%)	<ul style="list-style-type: none"> Sedan den 1 april 2022 klassas covid-19 inte längre som en allmänfarlig sjukdom i Sverige och resandet med flyg har ökat kraftigt Totalt ökade resandet med tåg till och från Arlanda med 321% jämfört med samma period föregående år 	28	29	6	7	7	8
Bilprovningen (100%)	<ul style="list-style-type: none"> Nettoomsättningen ökade med 7 mnkr till 406 (399) mnkr till följd av marknadsbearbetning, god tillgänglighet och nyetableringar Rörelseresultatet minskade till 49 (83) mnkr främst drivet av nyetableringar och högre fastighetskostnader 	406	399	49	83	37	66
Green Cargo (100%)	<ul style="list-style-type: none"> Koncernens nettoomsättning under första halvåret uppvisade en ökning med knappt 11%. Transportvolymerna var cirka 2% högre än under det första halvåret föregående år Periodens resultat har påverkats positivt av miljökompensation om 131 (64) mnkr Green Cargo och LKAB har träffat ett flerårigt avtal avseende LKAB:s insatstågtrafik som träder i kraft vid årsskiftet 	2 322	2 096	83	-50	55	-67
Infranord (100%)	<ul style="list-style-type: none"> Rörelseresultatet ökade med 38% under första halvåret främst drivet av förbättrad lönsamhet i anläggningsprojekt Historiskt hög orderstock, bl.a. genom förlängning av basunderhållskontraktet Väst kustbanan Väst 	1 997	2 070	22	16	15	10
Jernhusen (100%)	<ul style="list-style-type: none"> Positiv nettouthyrning och högre reklam- och parkeringsintäkter Positiva värdeförändringar på fastigheter och finansiella instrument om 860 (301) mnkr Marknadsvärdet i fastighetsbeståndet uppgick till 20 639 (18 301) mnkr 	806	771	1 288	691	980	525
Lernia (100%)	<ul style="list-style-type: none"> Bemanning fortsätter att växa men resultatet belastas av lägre debiteringsgrad Låg anvisningstakt skapar problem för utbildningssidan Matchning växer vidare med lönsamhet 	1 634	1 404	13	58	6	42
LKAB (100%)	<ul style="list-style-type: none"> Lägre produktionsvolymerna p.g.a. produktionsstörningar och framflyttade underhållsinsatser från pandemiåret 2021 Lägre pris för högfördlade järnmalmsprodukter som dock motverkades av högre dollarkurs. Lägre leveransvolymerna, ökade kostnader och lägre finansnetto 	24 351	27 004	12 216	16 314	8 043	13 650

a) Bolagens definition av exempelvis rörelseresultat kan skilja sig från ägarens definition, läs mer på sida 14 Redovisningsprinciper.

Bolag (statens ägarandel)	Händelser under första halvåret	Nettoomsättning, mnkr		Rörelseresultat, mnkr		Resultat efter skatt, mnkr	
		jan-juni 2022	jan-juni 2021	jan-juni 2022	jan-juni 2021	jan-juni 2022	jan-juni 2021
Miljömärkning Sverige (100%)	<ul style="list-style-type: none"> Svanen-märkning av hygienprodukter och möbler har ökat Omsättningsnivåerna för hotell, restaurang och kafés är tillbaka på samma nivåer som före pandemin 	67	38	25	-6	25	-5
PostNord (60%)	<ul style="list-style-type: none"> Resultatet minskade till följd av kraftig paket- och brevvolymnedgång Bolaget vidtar omfattande åtgärder för att hantera en utmanande omvärld Fortsatt hög intensitet i den ambitiösa hållbarhetsagendan 	19 809	20 510	312	1 396	126	1 098
RISE Research Institutes of Sweden (100%)	<ul style="list-style-type: none"> Applikationscenter för additiv tillverkning invigt i Göteborg Första spadtaget för den nationella satsningen på bioekonomi i Örnköldsvik RISE:s erbjudande inom korrosionsområdet stärks med förvärv av MECM med tillträde den 1 juli 	1 983	1 821	8	2	29	-4
Samhall (100%)	<ul style="list-style-type: none"> Ett positivt rörelseresultat där den pandemirelaterade statliga sjuklöneersättningen påverkar positivt Samhall svarar upp mot många av de marknadspolitiska målsättningarna, exempelvis övergångar Målet för antal levererade lönetimmar uppnåddes inte p.g.a. att Arbetsförmedlingen inte kunnat anvisa medarbetare i tillräckligt hög omfattning 	4 957	5 106	80	195	-23	235
Saminvest (100%)	<ul style="list-style-type: none"> Realiserat och orealiserat resultat i investeringsverksamheten uppgick till 3 (105) mnkr Utdelningar från fondbolag och portföljbolag uppgick till 3 (8) mnkr Periodens resultat efter skatt uppgick till -137 (83) mnkr. Minskningen jämfört med föregående år är främst en följd av lägre resultat från investeringsverksamheten respektive likviditetsförvaltningen 	0	1	-29	210	-137	83
SAS (22%)^{b)}	<ul style="list-style-type: none"> Efterfrågan förbättrades i takt med att reserestriktioner lättades Den ökade efterfrågan bidrog till högre intäkter och ett förbättrat resultat 	12 593	4 214	-2 092	-4 168	-3 962	-4 443
SBAB (100%)^{c)}	<ul style="list-style-type: none"> Högre marknadsräntor har medfört höjning av kundräntor och pressade bolånemarginaler Fortsatt god ut- och inlåningstillväxt Införande av ny riskskatt påverkar avkastningen 	2 168	2 050	1 214	1 391	958	1 099
SEK (100%)^{c)}	<ul style="list-style-type: none"> Nyutlåningen uppgick till 45,4 mdkr, vilket var högre jämfört med samma period föregående år (38,1) Räntenettet för första halvåret 2022 var också högre än föregående år och uppgick till 990 (953) mnkr 	713	928	361	603	287	479
SJ (100%)	<ul style="list-style-type: none"> Kraftigt ökat resande bidrog till högre intäkter och ett positivt resultat SJ:s utbud är sedan maj i nivå med 2019, men brister i infrastrukturen och personalbrist medförde att den planerade utbudsökningen inte kunnat realiseras Avtal om minst 25 nya snabbtåg och lika många regional-tåg tecknade 	4 791	2 787	453	-1 067	336	-847
SOS Alarm (50%)	<ul style="list-style-type: none"> Nettoomsättningen ökade vilket främst beror på ett antal nya avtal och extra anslag gällande alarmeringsavtalet Resultatet var högre än motsvarande period föregående år vilket främst beror på att ett större utvecklingsprojekt gått in i en investeringsfas Följdverkningar av pandemin har haft en fortsatt påverkan på koncernens verksamhet. Både antalet samtal och samtalslängden ligger på en hög nivå, vilket har medfört hög belastning på centralerna, högre personalomsättning och högre sjukfrånvaro 	713	677	18	-12	11	-14
Specialfastigheter (100%)	<ul style="list-style-type: none"> Fortsatt stabil ekonomisk utveckling Investeringsvolymerna fortsätter att öka för att möta Kriminalvårdens behov Kriget i Ukraina medför materialbrist och prisökningar 	1 198	1 178	1 193	754	796	614

b) SAS räkenskaper omfattar nov 2021–april 2022 på grund av brutet räkenskapsår.

c) I bank och kreditmarknadsbolag motsvarar nettoomsättning = räntenetto + provisionsnetto + nettoresultat finansiella poster.

Bolag (statens ägarandel)	Händelser under första halvåret	Nettoomsättning, mnkr		Rörelseresultat, mnkr		Resultat efter skatt, mnkr	
		jan-juni 2022	jan-juni 2021	jan-juni 2022	jan-juni 2021	jan-juni 2022	jan-juni 2021
SSC (Svenska rymdaktiebolaget) (100%)	<ul style="list-style-type: none"> Raketuppskjutningarna från rymdbasen Esrange stoppades under första kvartalet p.g.a. den geopolitiska situationen i Europa till följd av den ryska invasionen av Ukraina, ballongverksamheten på Esrange har dock inte påverkats Etableringen av satellituppskjutningsförmåga på rymdbasen Esrange fortlöper enligt plan 	604	536	8	-8	-3	-21
Statens Bostadsomvandling (100%)	<ul style="list-style-type: none"> Fastighetsbeståndet uppgår nu till 463 (475) lägenheter i 25 (21) kommuner Pågående projekt i 9 (3) kommuner, omfattande 165 (61) nya lägenheter 	13	12	4	5	-19	4
Sveaskog (100%)	<ul style="list-style-type: none"> Kraftigt ökade virkespriser har drivit ökad omsättning och resultat, även om lägre avverkningar från egen skog något motverkat resultatet Nya lägre avverkningsnivåer beslutade för de kommande fem åren Implementerat flera hållbara satsningar som en följd av bolagets nya strategi 	3 983	3 560	1 562	1 370	1 301	1 087
Svedab (100%)	<ul style="list-style-type: none"> Återhämtning från pandemin fortsätter och intäkterna från vägtrafiken på Öresundsbron ökade med 41% Resultatandelen från Öresundsbrokonsortiet ökade till 371 (209) mnkr 	5	5	341	158	260	108
Svenska Spel (100%)	<ul style="list-style-type: none"> Viss ökning av nettointäkterna främst som en följd av att casinoverksamheten öppnat efter pandemin Lägre resultat jämfört med föregående år, främst som en följd av ökade produktutvecklingskostnader och teknologier Förnyat avtal med Svenska Spels oberoende forskningsråd i ytterligare fem år 	2 804	2 672	1 127	1 171	892	929
Svevia (100%)	<ul style="list-style-type: none"> Orderingången ökade med 28% under perioden och orderstocken ökade till 12,1 (11,0) mdkr Rörelseresultatet förbättrades till 146 (110) mnkr, där ökningen främst kan hänföras till Division Industri 	4 797	3 918	146	110	98	108
Swedavia (100%)	<ul style="list-style-type: none"> Swedavias flygplatser hade 11,8 (2,5) miljoner passagerare, en ökning med 365% mot föregående år, dock en minskning med 40% jämfört med 2019 Förbättrat resultat p.g.a. högre passagerarvolymer och ökad flygtrafik. Upprämpningen av den operativa kapaciteten på flygplatserna ökade driftkostnaderna. För första gången sedan pandemins start, visade ett enskilt kvartal positivt rörelseresultat 	2 185	940	-230	-836	-212	-699
Swedfund International (100%)	<ul style="list-style-type: none"> Signifikanta reavinsten från delavyttringar inom fonder bidrar till första halvårets starka resultatutveckling Värdet av den totalt kontrakterade portföljen har utvecklats starkt och uppgår nu till drygt 7 mdkr 	266	117	202	25	308	32
Systembolaget (100%)	<ul style="list-style-type: none"> Den minskade försäljningen och det lägre resultatet beror till stor del på att köpbeteendena normaliserats efter pandemin Under pandemin ökade försäljning och resultat som konsekvens av uteblivna restaurangbesök och ett minskat resande 	17 771	18 455	8	130	20	129
Telia Company (40%) ^{d)}	<ul style="list-style-type: none"> Försäljningen av en minoritetsandel i den svenska mastverksamheten till Brookfield och Alecta slutfördes och ett aktieåterköpsprogram inleddes som följd Nettoomsättningen under perioden ökade något till ca 44 mdkr, varav telekomverksamheten, d.v.s. exklusive Tv och Media-enheten, växte med 2,7% på jämförbar bas Det rapporterade rörelseresultatet minskade i jämförelse med motsvarande period 2021. I rörelseresultatet för jämförelseperioden ingår bl.a. en realisationsvinst från avyttringen av Telia Carrier till Polhem Infra som slutfördes den 1 juni 2021 	44 110	43 691	5 268	10 826	2 770	9 029

d) Eurasien är rapporterat som awecklad verksamhet.

Bolag (statens ägarandel)	Händelser under första halvåret	Nettoomsättning, mnkr		Rörelseresultat, mnkr		Resultat efter skatt, mnkr	
		jan-juni 2022	jan-juni 2021	jan-juni 2022	jan-juni 2021	jan-juni 2022	jan-juni 2021
Teracom Group (100%)	<ul style="list-style-type: none"> • Något lägre intäkter och resultat, vilket är i linje med förväntningarna och bolagets strategi • Teracoms implementering av den första fasen avseende utbyggnaden av lufttäckning är klar • PTS har beslutat om en tilldelning av medel till Teracom för att säkra kritisk infrastruktur för elektronisk kommunikation 	644	660	31	36	6	42
Vattenfall (100%)	<ul style="list-style-type: none"> • Fortsatt höga och volatila elpriser och rekordstora skillnader mellan olika prisområden i Norden • Under perioden annonserade bolaget en strategisk översyn av värmeverksamheten i Berlin • Periodens resultat för 2021 påverkades positivt av kompensation för förtida stängning av tysk kärnkraft 	107 749	80 465	24 513	29 595	10 295	23 635

Förändringar i styrelser

Styrelseförändringar sedan den 1 januari 2022

Ordföranden

Bolag	Tillträdande	Avgående
APL	Kjell Johansson ^{a)}	Johan Assarsson
Bilprovningen	Andrea Gisle Joosen	Karin Strömberg
Dramaten	Raoul Grünthal ^{a)}	Ulrika Årehed Kågström
Green Cargo	Andreas Regnell	Jan Sundling
SEK	Lennart Jacobsen ^{a)}	Lars Linder-Aronson
SSC	Anna Kinberg Batra ^{a)}	Monica Lingegård
Statens Bostadsomvandling	Anna-Stina Nordmark Nilsson	Christel Wiman
Sveaskog	Kerstin Lindberg Göransson ^{a)}	Eva Färnstrand
Swedfund	Catrin Fransson	Göran Barsby
Vattenfall	Mats Granryd ^{a)}	Lars G Nordström

a) Tidigare ledamot.

Ledamöter

Bolag	Tillträdande	Avgående
Akademiska Hus	Mariette Hilmersson, Mariell Juhlin, Håkan Stenström	Svante Hagman, Robin Teigland
Almi	Marie Osberg, Tomas Therén	Jacob Dalborg, Anna Söderblom
APL	Helena Jansson	Agneta Edberg
Arlandabanan Infrastructure	Erik Mattsson	Lars Erik Fredriksson
Dramaten	Mads Thygesen	Tasso Stafilidis
Green Cargo	Sten Olsson, Karin Strömberg	Anna Elgh, Henrik Höjsgaard
Göta kanalbolag	Fredrik Persson	
Infranord	Charlotte Bergman, Magnus Meyer, Caroline Ottosson	Kia Orback-Pettersson, Magnus Jonasson, Agneta Kores
Operan	Magnus Aspegren, Åsa Söderberg	Andreas Carlgren, Eva Halvarsson
PostNord	Hillevi Engström	Ulrica Messing
RISE	Mikael Hannus, Pernilla Jonsson, Cristina Petrescu	Elena Fersman, Fredrik Winberg, Sven Wird
Samhall	Josefine Ekros Roth	Leif Ljungqvist
Saminvest	Siduri Poli, Linda Sundberg	Mengmeng Du, Ulrika Nordström
SBAB	Jenny Lahrin, Wenche Martinussen	Daniel Kristiansson
SEK	Håkan Berg, Katarina Ljungqvist, Paula da Silva	Hans Larsson
SJ	Pär Ekeröth, Malin Frenning	Lennart Käll, Ulrika Nordström
Specialfastigheter	Charlotte Hybinette	Maj-Charlotte Wallin
SSC	John Elvesjö, Per Wahlberg	
Sveaskog	Anna Belfrage	Christina Lindbäck
Svenska Skeppshypotek	Anders Thyberg ^{b), c)}	Rolf Mählkvist
Svenska Spel	Leif Ljungqvist	Jens Schlyter
Svevia	Catarina Fritz, Joachim Hallengren	Carina Olson, Andreas Regnell
Sweden House	Jan Lundin, Björn Odin	Lars Grundberg, Lena Wedén
Swedfund International		Fredrik Arp
Systembolaget	Johan Carlsson, Mats Pertoft	Robert Damberg, Håkan Leifman
Telia Company	Hannes Ametsreiter, Tomas Eliasson	Martin Tivéus
Teracom Group	Maria Kihl	
Vattenfall	Daniel Kristiansson	Jenny Lahrin, Åsa Söderström Winberg
Voksenåsen		Mia Kjäll Spendrup

b) Tidigare suppleant. c) Lars Erik Fredriksson ersatte Ann-Catrine Zetterdahl som suppleant.

Förändringar i bolagsledning

Vd-förändringar sedan den 1 januari 2022

Bolag	Tillträdande	Avgående
Apoteket	Rasmus Nerman	Ann Carlsson
Industrifonden	Peter Wolpert	tf Per Anell
Infranord	tf Peter Viinapuu	Henrik Löfgren
Lernia	Veronica Rörsgård a)	Anders Uddfors
Miljömärkning Sverige	Anna Linusson	Ragnar Unge
Operan	Fredrik Lindgren	Birgitta Svendén
SBAB	Mikael Inglander	tf Mikael Inglander
Sveaskog	Erik Brandsma	tf Per Matses
Systembolaget	Ann Carlsson	Magdalena Gerger

a) Veronica tillträder som vd och koncernchef den 3 oktober 2022. Fram till dess är Inge Lindberg tf vd och koncernchef.

Verksamheter som konsolideras, men ej särredovisas

- Göta kanalbolag
- Svenska Skeppshypotek
- Kungliga Dramatiska Teatern
- Visit Sweden
- Kungliga Operan
- Voksenåsen

Verksamheter som ej konsolideras

- EUROFIMA
- Stiftelsen Industrifonden
- INSTEX
- Stiftelsen Norrlandsfonden
- Sweden House

Initiativ och beslut från regering och riksdag januari–juni 2022

SAS

Riksdagen bemyndigade i juni 2022 regeringen att konvertera svenska statens befintliga hybridinstrument och svenska statens utestående lånefordringar i SAS AB till aktier. Åtgärderna förutsätter godkännande från EU-kommissionen (prop. 2021/22:258, bet. 2021/22:FiU48, rskr. 2021/22:438).

SSC

Riksdagen bemyndigade i juni 2022 regeringen att besluta om kapitaltillskott på totalt högst 880 miljoner kronor under 2022–2026 till Svenska rymdaktiebolaget (SSC) för omställning av verksamheten i enlighet med strategin för svensk rymdverksamhet (prop. 2021/22:269, bet. 2021/22:FiU49, rskr. 2021/22:466).

Sveaskog

Riksdagen fattade den 30 mars 2022 beslut om propositionen Stärkt äganderätt, flexibla skyddsformer och ökade incitament för naturvärden i skogen med frivillighet som grund. Propositionen innefattar bland annat förslag om nya ersättningsmarker och ett nytt markförsäljningsprogram från Sveaskog (prop. 2021/22:58, bet. 2021/22:MJU18, rskr. 2021/22:207).

Svenska Spel

Regeringen överlämnade den 17 maj 2022 propositionen En förstärkt spelreglering (prop. 2021/22:242) till riksdagen. Förslagen syftar till att säkerställa ett starkt konsumentskydd och en långsiktigt hållbar spelmarknad. De föreslagna åtgärderna kommer att inverka på spelmarknadens aktörer däribland också AB Svenska Spel.

Swedavia

Regeringskansliet gav i februari 2022 en s.k. bokstavsutredare i uppdrag att ta fram en plan för utveckling och utökning av Arlanda flygplats, inklusive miljötillstånd, för att säkra tillräcklig flygkapacitet i Stockholmsområdet baserat på tillförlitliga prognoser. Bokstavsutredaren, Peter Norman, redovisade den 14 juni 2022 sitt uppdrag i promemorian Arlanda flygplats – en plan för framtiden (Ds 2022:11). Promemorian har skickats ut på remiss. Remisstiden går ut den 31 oktober 2022.

Ett statligt ägt fastighetsbolag för ett starkare och tryggare Sverige

Regeringen har i juni 2022 beslutat att tillsätta en utredning (N 2022:04) som ska titta på om ett statligt ägt fastighetsbolag kan vara ett effektivt och ändamålsenligt sätt att förebygga, minska och motverka segregation, och brottsligheten som den kan medföra, i områden med socioekonomiska utmaningar (dir. 2022:51). Syftet med utredningen som ska redovisas senast den 31 december 2023 är att vända utvecklingen, främja jämlikhet och skapa områden där människor får bättre levnadsvillkor och företag får bättre förutsättningar att verka.

Redovisningsprinciper

Den konsoliderade redovisningen är en sammanställning av finansiell information som upprättats av de berörda bolagen. Bolag som ingår i den konsoliderade redovisningen är de aktiebolag där statens aktieinnehav förvaltas av Regeringskansliet samt organisationen Svenska skeppshypotekskassan. I den konsoliderade redovisningen ingår inte aktiebolag som förvaltas av andra myndigheter än Regeringskansliet eller statliga stiftelser. Bolag där staten har en ägarandel som understiger 20 procent eller är under avveckling, ingår inte heller i den konsoliderade redovisningen. Dotterbolag utgörs av bolag där staten har en kapitalandel motsvarande 50 procent eller mer. Intressebolag, det vill säga där staten har en kapitalandel understigande 50 procent har, i det fall staten äger 20 procent eller mer, medräknats efter ägarandel vad gäller resultat.

Den konsoliderade redovisningen bygger som framgått på finansiell information som upprättats och inrapporterats av respektive bolag. Denna konsoliderade redovisning är inte att jämföras med en koncernredovisning. Anledningen till detta är att bolagen med statligt ägande inte utgör en koncern och därför upprättas inte heller en koncernredovisning enligt gällande redovisningslagstiftning. Sammanställningen syftar därför till att, i finansiella termer, på bästa möjliga sätt ge en samlad och tydlig bild av förvaltningen av bolagen med statligt ägande. För att möjliggöra detta utan att tillämpa konsolideringsmetoder enligt gällande redovisningslagstiftning lämnas nedan en beskrivning av grunderna för sammanställningen.

Inrapporteringen till Regeringskansliet från bolag med statligt ägande baseras på den gängse presentationsform som gäller inom näringslivet. Resultaträkning, balansräkning och kassaflödesanalys har dock komprimerats. I rapporteringen för den konsoliderade redovisningen har vissa justeringar gjorts och för dessa ansvarar Regeringskansliet (se nedan). Bolagsbeskrivningarna som presenterar respektive bolag baseras huvudsakligen på bolagens egna uppgifter. Till följd av olika beräkningsmetoder kan de nyckeltal som redovisats i den konsoliderade redovisningen skilja sig från de nyckeltal bolagen själva redovisat (se avsnittet Definitioner).

För den konsoliderade redovisningen gäller följande.

- De bolag som ingår i sammanställningen är av olika karaktär, storlek och tillämpar till viss del olika regelverk vid upprättandet av sina finansiella rapporter. Rapporteringen till Regeringskansliet är en komprimerad uppställningsform med inslag av både IFRS och svenska redovisningsprinciper, där bolagen redovisat i enlighet med de

principer som tillämpas i respektive bolag. En del bolag, bland annat de finansiella bolagen som redovisar enligt lagen (1995:1559) om årsredovisning i kreditinstitut och värdepappersbolag, anpassar sin inrapportering till Regeringskansliets rapporteringsformat för att konsolideringen ska bli praktiskt genomförbar. En del bolag tillämpar BFNAR 2012:1 Årsredovisning och koncernredovisning (K3).

- Av regeringens principer för extern rapportering i bolag med statligt ägande framgår att bolagens finansiella rapporter ska upprättas med utgångspunkt i de krav som ställs på bolag med aktier noterade på Nasdaq Stockholm. Bolag med statligt ägande ska som huvudregel upprätta sin redovisning enligt IFRS.
- Intressebolag har redovisats enligt kapitalandelsmetoden. Innebörden är att resultatet efter skatt i intressebolaget motsvarande statens ägarandel har tagits in i den konsoliderade resultaträkningen och ingår i rörelseresultatet. På motsvarande sätt har ägarens andel i intressebolagets eget kapital tagits in i den konsoliderade balansräkningen.
- För dotterbolag i vilka det finns en minoritet har resultaträkningen och balansräkningen justerats. Justeringarna innebär att minoritetens andel i dotterbolagets resultat redovisas som en avdragspost i anslutning till resultat från andelar i intressebolag. Minoritetens andel i dotterbolagets kapital redovisas som en separat post i det egna kapitalet i koncernbalansräkningen.
- Transaktioner mellan bolag som ingår i sammanställningen har inte eliminerats. Detta överensstämmer inte med sedvanliga konsolideringsmetoder för koncerninterna mellanhavanden. Skälet till detta är, som inledningsvis beskrevs, att bolagen tillsammans inte utgör en koncern. Av den anledningen tillhandahåller de rapporterade bolagen heller inte de underlag som möjliggör sådana elimineringar.
- Vissa nyckeltal har inte beräknats för de finansiella bolagen. Skälet till detta är framför allt att det kapital som de finansiella bolagen binder i rörelsen är av en annan karaktär jämfört med det stora flertalet övriga bolag.

För information om redovisningsprinciper i respektive bolag hänvisas till respektive bolags årsredovisning.

Definitioner

Avkastning på eget kapital

Rullande 12 månaders resultat efter skatt hänförbart till aktieägare i moderbolaget i relation till genomsnittligt eget kapital hänförbart till aktieägare i moderbolaget.

Bruttoinvesteringar

Summan av bolagets investeringar i förvärv, materiella anläggningstillgångar, immateriella anläggningstillgångar samt finansiella anläggningstillgångar.

Rörelseresultat

Nettoomsättning (inklusive eventuellt anslag) plus övriga intäkter minus kostnader plus resultat från andelar i intressebolag plus värdeförändringar.

Soliditet

Eget kapital inklusive minoritetens andel i förhållande till balansomslutning.

Värdeförändringar

Verklig värdeförändring på förvaltningsfastigheter, derivat eller andra finansiella instrument värderade till verkligt värde.

Förvaltningsorganisationen

Den statliga bolagsportföljen förvaltas till största delen av Näringsdepartementet under näringsministern inom avdelningen för bolag med statligt ägande.

Ansvarig minister och statssekreterare

Näringsminister:

Karl-Petter Thorwaldsson

Statssekreterare:

Stina Billinger

Ansvariga tjänstemän

Chef avdelningen för bolag med statligt ägande:

Klara Palmberg Brorud

Gruppchefer avdelningen för bolag med statligt ägande:

Per Lundkvist,

tf Åsa Mitsell

Den här och tidigare delårsrapporter och verksamhetsberättelser finns att läsa på:
www.regeringen.se/sb/d/2819

Regeringskansliet

Växel: 08-405 10 00

Besöksadress: Herkulesgatan 17
Stockholm