

Rapport för bolag med statligt ägande januari–december 2020



Staten är en betydande bolagsägare i Sverige. I den statliga bolagsportföljen finns 46 hel- och delägda bolag, varav två är börsnoterade. Staten har ett stort ansvar att vara en aktiv och professionell ägare. Det övergripande målet för regeringen är att bolagen ska skapa värde och i förekommande fall se till att de särskilt beslutade samhällsuppdragen utförs väl.

Regeringskansliet ger årligen ut två delårsrapporter och en verksamhetsberättelse för bolag med statligt ägande. Rapporteringen syftar till att öka genomlysningen och utvärderingen av det statliga ägandet, samt att ge en samlad bild av bolagsförvaltningen under året.

Kommande ekonomisk information

Verksamhetsberättelse 2020	juni 2021
Delårsrapport januari–juni 2021	september 2021
Bokslutskommuniké 2021	mars 2022

Rapport för bolag med statligt ägande januari–december 2020

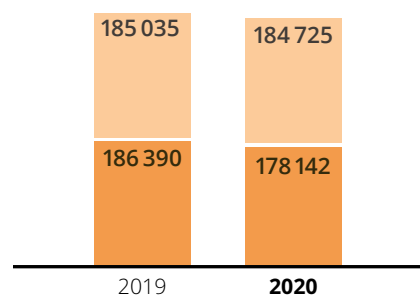
Perioden januari–december 2020 ^{a)}

- Omsättningen minskade med 2,3 procent och uppgick till 362,9 (371,4) miljarder kronor.
- Resultatet efter skatt minskade och uppgick till 28,8 (46,6) miljarder kronor. Resultatförsämringen förklaras framför allt av minskat resultat i Telia Company och Vattenfall.
- Avkastningen på eget kapital uppgick till 7,1 (12,6) procent.
- Bruttoinvesteringarna minskade med 8,6 procent och uppgick till 45,7 (50,0) miljarder kronor.
- Värdet på statens börsnoterade aktieinnehav minskade med 12,3 procent till 57,7 miljarder kronor.
- För verksamhetsåret 2020 förväntas utdelningarna från de statligt ägda bolagen uppgå till cirka 21,5 (18,7) miljarder kronor.

a) Jämförelsesiffror för januari–december 2019 inom parentes.

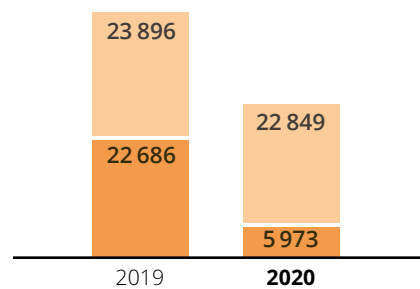
Nettoomsättning (inkl. ev. anslag)

Mnkr



Resultat efter skatt

Mnkr



Halvår 2
Halvår 1

Bolag med statligt ägande totalt, mnkr ^{b), c)}

	jul-dec 2020	jul-dec 2019	Förändring, %	jan-dec 2020	jan-dec 2019	Förändring, %
Nettoomsättning (inkl. ev. anslag)	184 725	185 035	-0,2	362 867	371 425	-2,3
Nettoomsättning inkl. intressebolag (inkl. ev. anslag) ^{d)}	203 853	206 209	-1,1	401 998	411 441	-2,3
Resultat före värdeförändringar ^{d)}	14 630	27 105	-46,0	30 913	54 522	-43,3
Värdeförändringar	14 463	3 686	292,4	13 757	5 575	146,8
Rörelseresultat (EBIT) ^{d)}	29 093	30 791	-5,5	44 670	60 097	-25,7
Resultat före skatt ^{d)}	28 926	27 392	5,6	41 844	56 568	-26,0
Resultat efter skatt ^{d)}	22 849	23 896	-4,4	28 822	46 582	-38,1
–varav hänförbart till aktieägare i moderbolaget	22 256	23 227	-4,2	27 559	44 875	-38,6
–varav hänförbart till minoritetsintressen	593	669	-11,4	1 263	1 707	-26,0
Eget kapital				430 116	383 025	12,3
–varav hänförbart till aktieägare i moderbolaget				414 346	366 369	13,1
–varav hänförbart till minoritetsintressen				15 770	16 656	-5,3
Balansomslutning				1 825 033	1 703 325	7,1
Bruttoinvesteringar	25 187	26 730	-5,8	45 696	49 983	-8,6
Kassaflöde från löpande verksamhet (exkl. SEK och SBAB)	47 774	33 394	43,1	68 853	45 242	52,2
Medelantal anställda				105 911	108 060	-2,0
Medelantal anställda, inkl. intressebolag				135 097	139 890	-3,4
Avkastning på eget kapital, %				7,1	12,6	
Soliditet, %				23,6	22,5	

b) PostNord konsolideras som dotterbolag.

c) I samband med rekapitaliseringen av SAS år 2020 ökade svenska statens ägarandel från 14,8 procent till 21,8 procent av aktierna och rösterna i bolaget. SAS inkluderas som intressebolag i ovan sammanställning. Även jämförelsesiffrorna för 2019 har justerats i enlighet med detta.

d) Inkluderar intressebolagen utifrån statens kapitalandel. Bolag där ägandet understiger 20 procent inräknas ej.

Utveckling i bolagsportföljen

Makroekonomiska förutsättningar

Världsekonomin drabbades hårt av pandemin som slog till 2020. De restriktioner som länder har infört för att minska smittspridningen har tillsammans med individers beteendeförändringar fått en mycket stor påverkan på den ekonomiska utvecklingen. I Euroområdet, Storbritannien och USA var BNP-nivån i slutet av 2020 betydligt lägre än innan pandemin bröt ut. Återhämtningen i Kina har dock varit robust och BNP-nivån där är nu högre än vad den var före pandemin. Även Sverige påverkades av pandemin under 2020. En hög smittspridning och restriktioner innebar minskad inhemsk efterfrågan på framför allt tjänster. Sammantaget minskade BNP-tillväxten med 2,8 procent 2020 jämfört med föregående år.

Den kraftigt minskade efterfrågan har medfört ett tydligt försämrat läge på arbetsmarknaden med en lägre sysselsättningsgrad och en snabbt ökande arbetslöshet under 2020. Den ekonomiska aktiviteten ökade dock under slutet på året vilket bidrog till att arbetsmarknaden återhämtade sig något. År 2020 minskade sysselsättningen med 1,3 procent och sysselsättningsgraden uppgick till 67,2 procent. Samtidigt ökade arbetslösheten till 8,3 procent.

Under 2020 uppgick KPIF-inflationen (konsumentprisindex med fast ränta) till omkring 0,5 procent beräknat som årsgenomsnitt. Svaga energipriser bidrog till den dämpade inflationen under 2020. Reporäntan är fortsatt 0 procent sedan höjningen i december 2019.

Omsättning

Nettoomsättningen för bolagen med statligt ägande minskade under januari–december 2020 med 2,3 procent jämfört med motsvarande period föregående år och uppgick till 362,9 (371,4) miljarder kronor. Nettoomsättningen inklusive statens ägarandel i intressebolagen^{a)} minskade med 2,3 procent och uppgick till 402,0 (411,4) miljarder kronor.

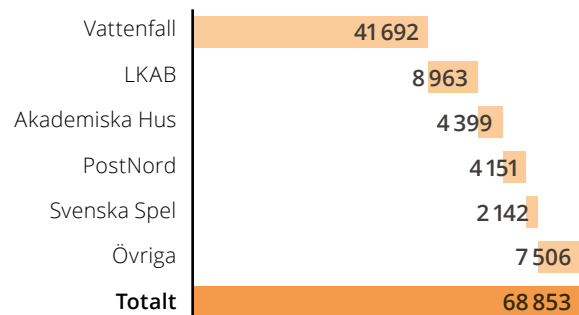
Nedgången förklaras i huvudsak av att Vattenfalls nettoomsättning minskade med 5 procent (-4 procent exklusive valutaeffekter) eller 7,5 miljarder kronor. Minskningen beror främst på

a) Inkluderar nettoomsättningen för intressebolagen utifrån statens kapitalandel. Bolag där ägandet understiger 20 procent inräknas ej.

Kassaflödet från den löpande verksamheten

Mnkr

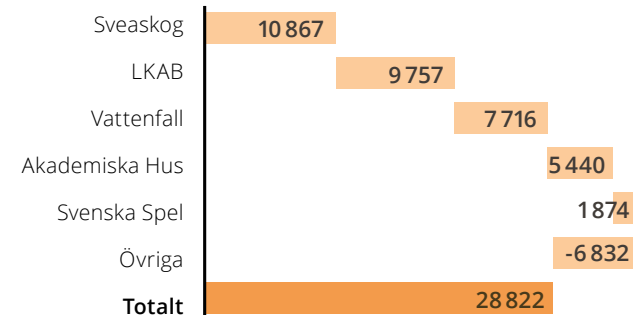
Bolag med störst kassaflöden, (exkl. SEK och SBAB), jan–dec 2020



Resultat efter skatt

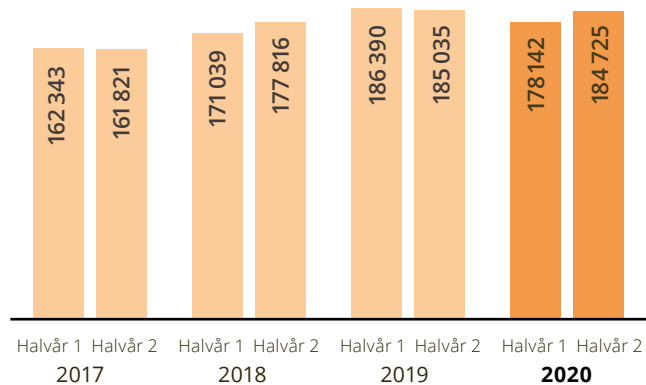
Mnkr

Bolag med störst resultatpåverkan, jan–dec 2020



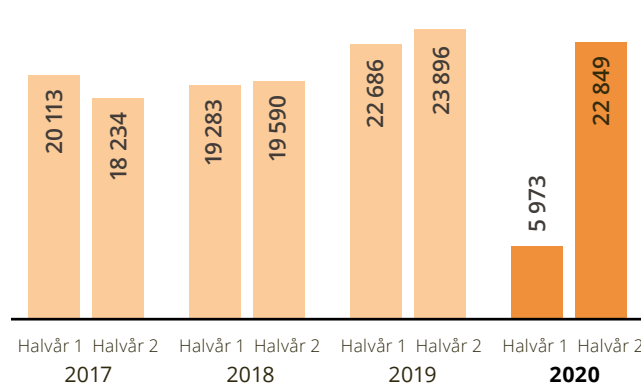
Nettoomsättning halvårsvis^{b),c)}

Mnkr



Resultat efter skatt halvårsvis^{b),c)}

Mnkr

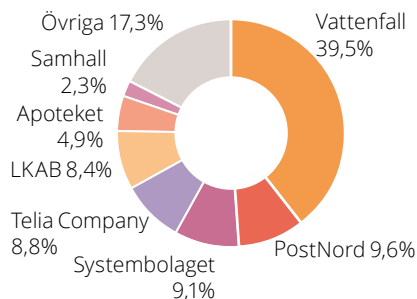


b) Den portföljövergripande sammanställningen inkluderar sedan 2017 inte Apoteksgruppen i Sverige Holding AB då bolaget har sålts, Bostadsgaranti och Swedesurvey ingår inte i sammanställningen sedan 2018 respektive 2019 då bolagen har likviderats.

c) Sedan början av 2017 utgör Saminvest moderbolag till de tidigare statligt helägda bolagen Inlandsinnovation och Fouriertransform.

Omsättningsfördelning

Inklusive intressebolag, jan–dec 2020



lägre elpriser och en lägre försäljningsvolym i Norden, Nederländerna och Tyskland samt lägre intäkter från värmeverksamheten. Swedavias omsättning minskade med 60 procent eller 3,7 miljarder kronor, främst till

följd av kraftigt minskad flygtrafik från mitten av mars 2020 på grund av coronapandemin och därigenom väsentligt lägre passagerarvolym. Minskad omsättning noterades också för SJ med 36 procent eller 3,1 miljarder kronor. Resandet med SJ minskade kraftigt till följd av pandemin och de åtgärder som vidtogs för att minska smittspridningen.

Nedgången för portföljen motverkades emellertid av Systembolagets ökade omsättning med 14 procent eller 4,5 miljarder kronor, vilket bland annat förklaras av en ökad konsumtionsandel för Systembolaget under coronapandemin. Detta beror främst på minskad reseinförsel under perioden men även på färre restaurangbesök. Därutöver ökade Telia Companys omsättning med 3,2 miljarder kro-

nor, varav statens andel av ökningen motsvarar 1,3 miljarder kronor.

Resultat

Resultatet efter skatt för bolagen med statligt ägande minskade och uppgick till 28,8 (46,6) miljarder kronor under januari–december 2020. Resultatförsämringen förklaras främst av att Telia Companys resultat minskade från 7,3 till -22,8 miljarder kronor och påverkades negativt av försäljningen av Turkcell Holding samt en nedskrivning hänförlig till goodwill i Finland. Vattenfalls resultat minskade med 48 procent eller 7,1 miljarder kronor främst till följd av jämförelsestörande poster om -10,5 (-3,0) miljarder kronor, varav merparten avser nedskrivningar i rörelsesegment Heat respektive Wind vilket delvis motverkades av orealiserade

De börsnoterade innehaven

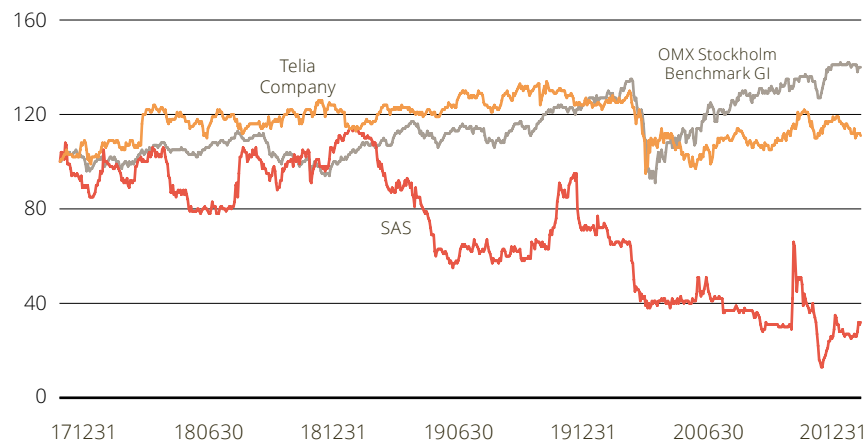
Marknadsvärdet på statens innehav i Telia Company och SAS uppgick till 57,7 miljarder kronor vid utgången av 2020. Statens börsnoterade innehav utgör därmed cirka 9,0 procent av värdet på den totala portföljen av bolag med statligt ägande som per årsskiftet 2019/20 beräknades till 640 miljarder kronor.

Värdeutveckling

Kursutvecklingen för de börsnoterade innehaven var under 2020 negativ och värdet minskade med 12,3 procent eller cirka 8,1 miljarder kronor. OMX Stockholm Benchmark GI ökade under samma period med 12,8 procent.

Totalavkastning statens börsnoterade innehav ^{d)}

%



d) Grafen ovan visar totalavkastning (kursutveckling och återinvesterad utdelning) för statens börsnoterade innehav sedan 31 december 2017. Index 171231 = 100.

Börsvärde statens noterade aktieinnehav

Bolag	Statens innehav, antal aktier, tusental	Ägarandel i bolaget	Marknadsvärde			
			28 feb 2021, mnkr	31 dec 2020, mnkr	30 juni 2020, mnkr	31 dec 2019, mnkr
Telia Company	1 614 514	39,5%	55 071	54 829	56 185	64 984
SAS	1 584 296	21,8% ^{e)}	2 874	2 891	441	866
Totalt			57 945	57 720	56 626	65 850

e) Under oktober 2020 tecknade svenska staten 1 527,6 miljoner nyemitterade stamaktier som emitterades av SAS inom ramen för bolagets rekaptalisering. Därigenom ökade svenska statens totala innehav av aktier i SAS från tidigare 56,7 miljoner till 1 584,3 miljoner stamaktier, varvid ägarandelen ökade från 14,8 procent till 21,8 procent av aktierna och rösterna i bolaget. Redovisat marknadsvärde i tabellen före SAS rekaptalisering avser tidigare ägarandel, 14,8 procent.

marknadsvärdet för energiderivat och varulager samt försäljning av produktionsrättigheter för kärnkraft i Tyskland.

Ökat resultat noterades bland annat för Sveaskog vars resultat ökade med 9,3 miljarder kronor främst till följd av omvärdering av skogstillgångar. Bolaget har ändrat redovisningsmetod för värdering av sina skogstillgångar så att den baseras på marknadsvärdet beräknat utifrån transaktioner i de områden Sveaskog äger skogstillgångar. Sveaskog följer därmed övriga större bolag i branschen. Därutöver ökade PostNords resultat med 816 procent till 2,0 miljarder kronor. Ökningen är i huvudsak hänförlig till mycket stark efterfrågan inom paketaffären, hög produktivitet och åtgärder i enlighet med det pågående förbättringsprogrammet.

Investeringar

Bruttoinvesteringarna minskade med 8,6 procent under januari–december 2020 jämfört med motsvarande period föregående år och uppgick till 45,7 (50,0) miljarder kronor. Vattenfalls investeringar, som utgjorde 47 procent av portföljens bruttoinvesteringar, uppgick till 21,3 (26,8) miljarder kronor. Minskade investeringar noterades hos bland annat Svenska Spel och Swedavia. Akademiska Hus och Almis investeringar ökade till 5,0 (3,2) miljarder kronor respektive 3,5 (2,2) miljarder kronor. Ökningen för Almi förklaras i huvudsak av att utlåningen samt följdinvesteringarna i befintliga innehav ökade under perioden vilket var en direkt följd av det osäkra marknadsläget.

Förändringar i den statliga bolagsportföljen

Riksdagen beslutade i juni 2017 att bemyndiga regeringen att avveckla Swedesurvey genom likvidation. Vid en extra bolagsstämma den 19 mars 2019 beslutades att Swedesurvey ska likvideras. Likvidationen avslutades den 17 december 2020. Regeringen har under 2020, i enlighet med riksdagens bemyndigande, förvärvat aktier i Instrument in Support of Trade Exchanges (INSTEX). Den svenska statens ägarandel uppgår till 1,8 procent.

Händelser i korthet juli–december 2020



Återstart av besöksnäringen

VISIT SWEDEN Besöksnäringen har lidit stor skada av coronapandemin. I budgetpropositionen för 2021 föreslog regeringen därför satsningar på 120 miljoner kronor under 2021 för insatser som ska bidra till omställning och utveckling mot en hållbar besöksnäring i hela Sverige, varav 40 miljoner

kronor tilldelades Visit Sweden.

Visit Swedens uppdrag är att marknadsföra svenska destinationer och Sverige som turistland. Genom regeringens föreslagna satsning på insatser för att utveckla och kommunicera Sverige som hållbart besöksmål

ska Sveriges hållbarhetsprofil stärkas och bidra till hållbar turism och växande besöksnäring.

Därutöver ändrades Visit Swedens uppdrag så att den också innefattar marknadsföring gentemot inhemska målgrupper.


Kraftigt ökat antal svenska gäster

GÖTA KANAL Göta kanal noterade en annorlunda seglationssäsong 2020 på grund av coronapandemin, vilket generellt sett påverkade båttrafiken negativt. Det vikande antalet internationella gäster motverkades dock av att antalet svenska gäster – både på land och till sjöss – var fler än någonsin. Farhågorna till trots minskade därmed trafiken på kanalen mindre än befarat.



Fortsatt utveckling av Esrange Space Center

SSC Den 14 oktober 2020 invigdes den nya testbädden vid rymdbasen Esrange som regeringen totalt investerat 60 miljoner kronor i över tre års tid. I samband med invigningen meddelades att regeringen satsar 90 miljoner kronor för en fortsatt utveckling av forskningsinfrastrukturen vid Esrange för att utveckla en förmåga att sända upp små satelliter till omloppsbana i rymden.



Sveriges största industrisatsning någonsin

LKAB Gruv- och mineralkoncernen LKAB presenterade i november sin nya strategi. Den nya strategin för LKAB stakar ut vägen mot noll utsläpp av koldioxid från egna processer och produkter till år 2045 och säkrar

bolagets verksamhet med expanderad gruvbrytning bortom år 2060. Omställningen kommer kräva omfattande investeringar i storleksordningen 10–20 miljarder kronor om året under en period om cirka 15 till 20 år bara inom LKAB:s verksamhet.


Utveckling av klimatsmarta flygplatser

SWEDAVIA Swedavia har sedan bildandet 2010 arbetat hårt för att minimera utsläppen av fossil koldioxid från den egna verksamheten och räknas idag som världsledande i utvecklingen av klimatsmarta flygplatser. Som första flygplatshållare i världen nådde bolaget i december 2020 målet om noll utsläpp av fossil koldioxid från sin egen flygplatsverksamhet.

Telia Company säljer Telia Carrier



TELIA Telia Company har sålt sin internationella carrier-verksamhet Telia Carrier till Polhem Infra för 9 450 miljoner kronor på skuldfri bas. I samband med försäljningen ingick Telia Company ett långsiktigt strategiskt partnerskap med Telia Carrier och säkerställer därmed fortsatt tillgång till globala nätverkslösningar. Styrelsen beslutade att föreslå en ytterligare utdelning på 0,65 kronor per aktie vilket återförde den totala utdelningen för 2019 till ursprunglig nivå som föreslogs i januari 2020, 2,45 kronor/aktie.



RISE satsar på testbäddar för bioraffinaderi

RISE Regeringen aviserade i budgetpropositionen för 2021 ett tillskott på 350 miljoner kronor till RISE över två år för att intensivifiera arbetet med hållbara lösningar inom bioekonomin. Genom att modernisera och komplettera RISE testbäddar för bioraffinaderi kan Sve-

rige förbättra förutsättningarna för kommersialisering av nya lösningar. Satsningen kan bidra till företagsetableringar och internationella investeringar, samt etableringen av ett centrum i världsklass för en resurseffektiv, giftfri och cirkulär bioekonomi.



Domstolsseger för Vattenfall

VATTENFALL Tysklands författningsdomstol slog i november 2020 fast att systemet för att kompensera kraftproducenter som tvingats stänga sina kärnkraftverk i förtid var bristfälligt, otydligt och rättsosäkert. Detta innebar en delseger för Vattenfall som hade lämnat in ett klagomål gällande den lag om ersättning som stiftats av den tyska staten.

I mars 2021 tillkännagav den tyska förbundsregeringen grunden till en överenskommelse med E.ON, EnBW, RWE och Vattenfall som ska avsluta tvister om nedläggningen av den tyska kärnkraften och uppfylla den tyska författningsdomstolens beslut i dessa frågor. I enlighet med överenskommelsen ska Vattenfall få en kompensation på 1 425 miljoner euro före skatt.



PostNord öppnade upp världens största drive-thru-ombud

POSTNORD Med en pågående coronapandemi och skarpare restriktioner, parallellt med förväntade rekordvolymerna av e-handlade paket inför jul, öppnade PostNord upp världens största drive-thru-ombud. Arrangemanget pågick från den 30 november till den 23 december

och genomfördes tillsammans med Stockholmsmässan i Älvsjö och Svenska Mässan i Göteborg. Utanför de stora mässhallarna på 25 000 respektive 41 000 kvadratmeter kunde man hämta upp sina julklappar utan att behöva lämna bilen.

Industrifonden investerar i morgondagens industrier

INDUSTRIFONDEN Avassa Systems, aktiv inom hantering av distribuerade edge cloud för containerapplikationer har tagit in 60 miljoner kronor i en finansieringsrunda ledd av Fairpoint Capital och Industrifonden. Investeringen ska användas till att accelerera utvecklingen av företagets molnbaserade plattform (PaaS) för massivt distribuerade containerapplikationer. Den statliga stiftelsen Industrifonden investerar i banbrytande teknologier och vetenskapsbaserad innovation.

SAS rekapitaliseringsplan implementerad

SAS Trots de åtgärder som SAS har vidtagit för att minska kostnaderna kunde inte den betydande minskningen av intäkterna under 2020 uppvägas av kostnadsänkningar. Av den anledningen slutförde bolaget en rekapitaliseringsplan under fjärde kvartalet. Syftet var att motverka effekterna

av pandemin samt åtgärda den likviditetsbrist och de negativa konsekvenserna på det egna kapitalet som orsakats av pandemin. SAS rekapitaliseringsplan tillförde 12 miljarder kronor i likviditet och 14,25 miljarder kronor i stärkt eget kapital.



Sammanfattning för bolagen^{a)}

Bolag (statens ägarandel)	Händelser under året	Nettoomsättning, mnkr		Rörelseresultat, mnkr		Resultat efter skatt, mnkr	
		jan-dec 2020	jan-dec 2019	jan-dec 2020	jan-dec 2019	jan-dec 2020	jan-dec 2019
Akademiska Hus (100%)	<ul style="list-style-type: none"> I december förvärvade Akademiska Hus fastigheten Alba Nova i Stockholm Första etappen av mångmiljardprojektet Albano i Stockholm blev klar för inflyttning, liksom den första etappen av Nya Ångström i Uppsala. Cirka 400 studenter och forskare har kunnat flytta in i Akademiska Hus studentbostäder Polstjärnan i Luleå och Hydra i Uppsala Akademiska Hus har fortsatt att investera i solceller och hade vid årets slut närmare 70 anläggningar i sitt fastighetsbestånd som årligen genererar 6 miljoner kWh hållbar energi till svenska lärosäten 	6 418	6 217	7 334	7 418	5 440	5 658
Almi Företagspartner (100%)	<ul style="list-style-type: none"> Antalet nya utbetalda lån ökade till 5 872 (3 339) och utbetalt lånebelopp till 3 166 (1 975) mnkr Almi Invest investerade totalt 316 (249) mnkr i 130 (95) befintliga och 45 (46) nya portföljbolag 	1 107	1 016	29	25	82	74
APL (Apotek Produktion & Laboratorier) (100%)	<ul style="list-style-type: none"> Ändrade föreskrifter om prissättning av extempore-läkemedel och lagerberedningar har påverkat APL:s intäkter för samhällsuppdraget Trots förändrad prissättning går samhällsuppdraget med underskott, ägartillskott om 150 mnkr har erhållits Ny förordning om statlig ersättning till APL för en tjänst av allmänt ekonomiskt intresse började gälla den 1 januari 2021 	1 448	1 298	-41	-82	-44	-83
Apoteket (100%)	<ul style="list-style-type: none"> Fokus på att minska smittspridningen i samhället och hantera förändrade kundbeteenden Förbättrat rörelseresultat trots en mycket turbulent tid Investerar i ett nytt och automatiserat ehandelslager 	19 536	20 321	367	365	285	332
Arlandabanan Infrastructure (100%)	<ul style="list-style-type: none"> Antalet tågresenärer minskade med 69% Tågets marknadsandel ökade från 23 till 28%, mätt som antal passagerare i förhållande till antalet flygpassagerare på Arlanda flygplats 	58	64	12	5	15	6
Bilprovningen (100%)	<ul style="list-style-type: none"> Fortsatt högt förtroende hos allmänheten Ökad konkurrens hänförlig till en fortsatt nyetablering av stationer på besiktningensmarknaden Bilprovningens förbättrade resultat förklaras i huvudsak av tidigare vidtagna effektiviseringsåtgärder 	653	647	84	24	58	13
Green Cargo (100%)	<ul style="list-style-type: none"> Omsättningen påverkades negativt av den pågående pandemin, främst segmenten Stål & Kemi samt Handel & Logistik Resultatet påverkades negativt främst av lägre volymer och transportintäkter till följd av pandemin Green Cargo tecknade nya transportavtal till ett värde om 534 (553) mnkr 	4 040	4 096	-222	-111	-229	-129
Infranord (100%)	<ul style="list-style-type: none"> Fortsatt strukturerat arbete inom säkerhet Koncernens förbättrade resultat förklaras i huvudsak av effektiviseringar inom Infranord Maskin, ett starkt norskt dotterbolag samt lägre administrativa kostnader Utredningen om Framtidens Järnvägsunderhåll överlämnade den 31 mars 2020 sitt betänkande till regeringen 	4 014	3 816	14	-75	2	-57
Jernhusen (100%)	<ul style="list-style-type: none"> Lägre fastighetsintäkter främst p.g.a. lämnade hyresrabatter, sänkt bedömning av utfallet på omsättningshyror och lägre rörliga intäkter till följd av coronakrisen Negativa värdeförändringar på fastigheter om -365 (702) mnkr Marknadsvärdet i fastighetsbeståndet uppgick till 17 973 (17 922) mnkr 	1 446	1 622	302	1 479	137	1 126

a) Bolagens definition av exempelvis rörelseresultat kan skilja sig från ägarens definition, läs mer på sida 14 Redovisningsprinciper.

Bolag (statens ägarandel)	Händelser under året	Nettoomsättning, mnkr		Rörelseresultat, mnkr		Resultat efter skatt, mnkr	
		jan-dec 2020	jan-dec 2019	jan-dec 2020	jan-dec 2019	jan-dec 2020	jan-dec 2019
Lernia (100%)	<ul style="list-style-type: none"> Koncernens huvudintäkter för 2020 var 23% lägre jämfört med föregående år. Nedgången är främst hänförlig till påverkan av den pågående pandemin Lernia återtog positionen som den näst största aktören inom uthyrning av yrkesarbetare med en marknadsandel om 10,5%. På den totala bemanningsmarknaden är Lernia fortsatt det femte största bemanningsföretaget i Sverige med en marknadsandel om 5,8% 	2 029	2 627	-5	-66	-11	-55
LKAB (100%)	<ul style="list-style-type: none"> Högre leveransvolym och stabila produktionsvolym Stigande globala järnmalmpriser men lägre marknadsnoterade pelletspremier Högre kostnadsnivå främst p.g.a. satsningar på utvecklingsprogram och ökad prospektering, men även produktionsstörningar och förlängda underhållsstopp 	33 914	31 260	11 654	11 788	9 757	10 173
Metria (100%)	<ul style="list-style-type: none"> Nettoomsättningen för helåret ökade med 3,9%. Omsättningsökningen är hänförlig till samtliga Metrias affärsområden Rörelseresultatet före avskrivningar uppgick till 17,0 (-4,5) mnkr, året belastades med omställningskostnader om 14,0 mnkr Kostnadsbesparingsprogrammet som startades under året har redan gett viss positiv effekt på lönsamheten 	417	401	-8	-24	-8	-19
Miljömärkningen Sverige (100%)	<ul style="list-style-type: none"> Eventkonceptet Greenolution har digitaliserats och därmed nått ut till fler intressenter med större spridning i landet Den första Svanen-märkta vätskeförpackningen för livsmedel lanserades 	70	69	-1	-3	0	-3
Orio (100%)	<ul style="list-style-type: none"> För affärsområdet Logistics fortsatte tillväxten under 2020 tack vare vidareutveckling av befintliga kunder samt implementering av nya kunder Lönsamheten för affärsområdet Parts förbättrades under året trots pandemins negativa påverkan 	392	504	6	-10	-6	-29
PostNord (60%)	<ul style="list-style-type: none"> Koncernens nettoomsättning steg marginellt då fortsatt fallande brevvolymer i Sverige och Danmark uppvägs av tillväxt i logistikverksamheten Koncernens förbättrade resultat förklaras primärt av en hög produktivitet, en god framdrift i förbättringsprogrammet och en hög efterfrågan inom logistik Bolaget ser ett behov av en förändrad postreglering i Sverige för att kunna möta ett fortsatt brevvolymsfall 	38 729	38 278	2 421	184	1 711	-239
RISE Research Institutes of Sweden (100%)	<ul style="list-style-type: none"> RISE ställde om sin verksamhet och skapade ett snabbspår för test av personlig skyddsutrustning. Genom initiativen Skola hemma samt Digital vård och omsorg bistod RISE skolans och vårdens snabba digitalisering under pandemin RISE etablerade en forsknings- och innovationsnod för cybersäkerhet och skapade testbädden Cyber Range där organisationer kan simulera cyberangrepp 	3 396	3 568	-84	63	-85	47
Samhall (100%)	<ul style="list-style-type: none"> Samhall uppvisade en omsättningsökning med satsning på olika affärsmöjligheter trots pandemin Dock påverkades antalet övergångar till annan arbetsgivare negativt Omställning av verksamheten på flera ställen under året för att hantera pandemin 	9 406	9 130	282	16	232	74
Saminvest (100%)	<ul style="list-style-type: none"> 846 mnkr i nya utfästelser till fonder och affärsängelprogram Erhållna exitlikvider på 1 517 mnkr vid avyttringar av direktägda innehav 	2	2	-521	386	384	566

Bolag (statens ägarandel)	Händelser under året	Nettoomsättning, mnkr		Rörelseresultat, mnkr		Resultat efter skatt, mnkr	
		jan-dec 2020	jan-dec 2019	jan-dec 2020	jan-dec 2019	jan-dec 2020	jan-dec 2019
SAS (22%) ^{a)}	<ul style="list-style-type: none"> Intäkter och resultat kraftigt påverkat av coronapandemin och reserestriktioner Verksamhetsanpassningar och kostnadsminskningar genomförda Rekapitaliseringsplan implementerad 	20 513	46 112	-9 549	1 166	-9 275	621
SBAB (100%) ^{b)}	<ul style="list-style-type: none"> Genom att inte lämna utdelning ökade möjligheterna att ta ansvar för en väl fungerande bostadskreditmarknad under coronapandemin Sveriges nöjdaste kunder både för bolån och fastighetslån (SKI) 	3 685	3 485	2 361	2 308	1 839	1 788
SEK (100%) ^{b)}	<ul style="list-style-type: none"> Nyutlåning om 1 255 mdkr, var den högsta utlåningsvolymen i bolagets historia. Räntenettet blev det näst högsta någonsin, 1 946 mnkr Större än genomsnittliga avsättningar för förväntade, men inte realiserade, kreditförluster. Kreditförlusterna uppgick till -153 mnkr och förklaras till stor del av de försämrade ekonomiska omvärldsförhållandena 	1 987	1 910	1 238	1 304	968	1 027
SJ (100%)	<ul style="list-style-type: none"> Coronapandemin och införda reserestriktioner har haft stor negativ påverkan på intäkter Resultatet kraftigt påverkat trots åtgärder för minskade kostnader 	5 529	8 602	-1 867	772	-1 491	619
SOS Alarm (50%)	<ul style="list-style-type: none"> Pandemin medförde betydligt fler inkommande samtal till SOS Alarm jämfört med föregående år Den extra belastningen under året påverkade inte bolaget negativt ekonomiskt och resultatet blev bättre än föregående år, med en ökad omsättning till följd av nya avtal och ökad ersättning för att hantera informationsnumret 113 13 	1 324	1 257	65	33	53	28
Specialfastigheter (100%)	<ul style="list-style-type: none"> Pandemin har påverkat bolaget i mycket begränsad omfattning God ekonomisk utveckling i och med fortsatt stabila hyresintäkter och förbättrat förvaltningsresultat Aktivt och nära samarbete med Kriminalvården att hjälpa dem lösa platsbristen 	2 393	2 261	1 276	2 302	888	1 717
SSC (Svenska rymdaktiebolaget) (100%)	<ul style="list-style-type: none"> Pandemin har framför allt påverkat divisionen Science Services med minskad aktivitet på Esrange, vilket är den största förklaringsposten till ett minskat rörelseresultat under året 	1 001	1 013	-5	30	-31	10
Statens Bostadsomvandling (100%)	<ul style="list-style-type: none"> I december fick Sbo ett kapitaltillskott om 300 mnkr Fem fastigheter har sålts och en har förvärvats Pågående ombyggnationer i sju kommuner vilket ger 130 lägenheter, dessutom pågår ett antal förstudier 	21	21	-17	24	-16	25
Sveaskog (100%)	<ul style="list-style-type: none"> Ändrad redovisningsmetod för skogstillgångarna har kraftigt höjt tillgångsvärdena Priserna på skogsråvara sjönk cirka 9% vilket medfört resultatminskning Pandemin har i sig haft relativt begränsad påverkan på bolagets verksamhet 	6 597	7 209	13 821	2 093	10 867	1 558
Svedab (100%)	<ul style="list-style-type: none"> Resultatandelen i Öresundsbrokonsortiet blev väsentligt sämre till följd av pandemin, 588 (926) mnkr Under 2020 minskade bolagets kostnader med 2 mnkr 	10	12	528	866	382	653

a) SAS räkenskaper omfattar nov 2019–okt 2020 på grund av brutet räkenskapsår.

b) I bank och kreditmarknadsbolag motsvarar nettoomsättning = räntenetto + provisionsnetto + nettoresultat finansiella poster.

Bolag (statens ägarandel)	Händelser under året	Nettoomsättning, mnkr		Rörelseresultat, mnkr		Resultat efter skatt, mnkr	
		jan-dec 2020	jan-dec 2019	jan-dec 2020	jan-dec 2019	jan-dec 2020	jan-dec 2019
Svenska Spel (100%)	<ul style="list-style-type: none"> • Nettospelintäkterna uppgick till 7 674 mnkr, en minskning med 11% • Stängda fysiska casinon har medfört 777 mnkr i minskade nettospelintäkter och belastat rörelseresultatet med -441 mnkr • Rörelseresultatet uppgick till 2 395 (2 466) mnkr, motsvarande en rörelsemarginal om 31% (29) 	5 563	6 011	2 395	2 466	1 874	2 716
Svevia (100%)	<ul style="list-style-type: none"> • Årets orderingsgång minskade från föregående år och uppgick till 8 661 (8 954) mnkr. Orderstocken per den sista december uppgick till 9 015 (8 488) mnkr • Rörelseresultatet ökade till 338 (202) mnkr. Rörelsemarginalen förbättrades till 4,2% (2,5) 	8 135	8 181	338	202	272	172
Swedavia (100%)	<ul style="list-style-type: none"> • Swedavias flygplatser hade 10,3 (40,2) miljoner passagerare, en minskning med 74,5%. Mer än en halvering av omsättningen vilket är hänförligt till effekterna av covid-19 • Rörelseresultatet påverkades positivt av realisationsvinst om 427 (28) mnkr från avyttringen av Airport Hotel 2 AB i januari • Under året investerades 2 856 (3 460) mnkr 	2 494	6 235	-1 539	754	-1 282	583
Swedfund International (100%)	<ul style="list-style-type: none"> • Nedskrivningar i flera portföljinhav p.g.a. pandemin • Portföljvärdet har även påverkats negativt av den kraftiga förstärkningen av svenska kronan i förhållande till utländsk valuta 	248	245	-373	41	-375	41
Systembolaget (100%)	<ul style="list-style-type: none"> • Systembolagets nettoomsättning ökade till rekordnivån 36 737 mnkr • Ökningen förklaras i huvudsak av att andra inköpskanaler begränsats under pandemin 	36 737	32 211	525	262	471	240
Telia Company (40%) ^{c)}	<ul style="list-style-type: none"> • Coronapandemin påverkade segmentet Tv och Media negativt • Resultatet påverkades av en nedskrivning av goodwill i Finland samt en realisationsförlust från försäljningen av Turkcell 	89 191	85 965	-17 747	12 293	-22 756	7 261
Teracom Group (100%)	<ul style="list-style-type: none"> • Omsättningen var som förväntat lägre 2020 som en följd av bl.a. minskade intäkter från tv-utsändning • Förbättrat resultat, främst p.g.a. effektiviseringsprogram • Teracoms bolagsordning ändrades i augusti i enlighet med det av riksdagen beslutade uppdraget 	1 338	1 366	156	124	135	85
Vasallen (100%)	<ul style="list-style-type: none"> • Vasallens uppdrag är nu inne i en slutfas • Lokalarea (LOA) minskade till 7 000 kvm (14 200) • Reavinster från projektutveckling minskade fortsatt till -6,2 (11,8) mnkr 	3	7	-11	-23	-16	-12
Vattenfall (100%)	<ul style="list-style-type: none"> • Milt väder och mycket nederbörd har bidragit till ovanligt hög hydrologisk balans som har pressat elpriserna i Norden • Stora nedskrivningar för kraftverket Moorburg i Hamburg • Permanent stängning av Ringhals 1 den 31 december 2020 	158 847	166 360	15 276	22 141	7 716	14 861

c) Eurasien är rapporterat som avecklad verksamhet.

Förändringar i bolagsledning

Vd-förändringar sedan 1 juli 2020

Bolag	Tillträdande	Avgående
Akademiska Hus	Caroline Arehult ^{a)}	Kerstin Lindberg Göransson
Almi	Britta Burreau	Göran Lundwall
Samhall	Sara Revell Ford	tf Paul Lidbom
Sj	Monica Lingegård	tf Madeleine Raukas
Sveaskog	tf Per Matses	Hannele Arvonen
Vattenfall	Anna Borg	Magnus Hall
Visit Sweden	tf Susanne Andersson	Ewa Lagerqvist

Förändringar i styrelser

Ledamotsförändringar sedan 1 juli 2020

Bolag	Tillträdande	Avgående
Ledamöter		
Almi	Jan Sinclair	
Infranord	Ulrika Danielsson	Gunilla Spongh
Sveaskog		Annika Nordin
Visit Sweden	Lars Johansson, Magnus Lönn	Susanne Andersson

a) Caroline Arehult har utsetts till ny vd. Hon efterträder Kerstin Lindberg Göransson, som lämnar sitt uppdrag under hösten 2021.

Verksamheter som konsolideras, men ej särredovisas

- Göta kanalbolag
- Kungliga Dramatiska Teatern
- Kungliga Operan
- Svenska Skeppshypotek
- Visit Sweden
- Voksenåsen

Verksamheter som ej konsolideras

- EUROFIMA
- INSTEX
- Sweden House
- Stiftelsen Industrifonden
- Stiftelsen Norrlandsfonden

Föreslagna utdelningar

För verksamhetsåret 2020 förväntas utdelningarna från de statligt ägda bolagen uppgå till cirka 21,5 (18,7) miljarder kronor.

Föreslagen utdelning för verksamhetsåret 2020 (statens andel)

Bolag	Ägarandel, %	2020	2019
Akademiska Hus	100	2 142	1 905
Bilprovningen	100	58	19
EUROFIMA	2	1	2
Jernhusen	100	0	219
LKAB	100	5 850	6 104
SEK	100	290	0
SOS Alarm	50	13	0
Specialfastigheter	100	604	570
Sveaskog	100	850	1 100
Svedab ^{a)}	100	382	653
Sweden House	36	^{b)}	0
Svenska Spel	100	3 200	0
Svevia	100	251	88
Systembolaget	100	471	240
Telia Company	40	3 229	3 956
Teracom Group	100	66	51
Vasallen	100	50	125
Vattenfall	100	4 000	3 623
Summa		21 458	18 655

a) Styrelsen föreslår återbetalning av villkorade aktieägartillskott med 382 mnkr.

b) Utdelningsförslag inte fastställt.

Initiativ och beslut från regering och riksdag juli–december 2020

APL, Apoteket Produktion & Laboratorier

I budgetpropositionen för 2021 (prop. 2020/21:1, bet. 2020/21:NU1, rskr. 2020/21:145) bemyndigades regeringen att tillskjuta 40 miljoner kronor inom anslaget för att APL ska klara sitt samhällsuppdrag.

Ny förordning (2020:1010) om statlig ersättning till Apotek Produktion & Laboratorier AB för en tjänst av allmänt ekonomiskt intresse utfärdades den 26 november 2020 och trädde ikraft den 1 januari 2021.

Dramaten och Operan

Deltagarbegränsningarna för allmänna sammankomster och offentliga tillställningar för att motverka spridningen av det virus som orsakar covid-19 har kraftigt påverkat Operan och Dramatens möjlighet att bedriva verksamhet.

Den 24 november 2020 trädde en förordningsändring i kraft som innebär att det som huvudregel är förbjudet att anordna allmänna sammankomster och offentliga tillställningar (däribland teaterföreställningar) med fler än åtta deltagare. Införandet av den nya pandemilagen (2021:4) innebär att allmänna sammankomster och offentliga tillställningar fortsatt begränsas till åtta deltagare.

Green Cargo

Riksdagen bemyndigade regeringen (prop. 2020/21:1, bet. 2020/21:NU1, rskr. 2020/21:145) att under 2021 besluta om kapitaltillskott om högst 1,4 miljarder kronor till Green Cargo AB.

Statens Bostadsomvandling AB Sbo

Riksdagen bemyndigade i juni 2020 regeringen att besluta om ett kapitaltillskott om 300 miljoner kronor till Statens Bostadsomvandling AB Sbo (prop. 2019/20:99, bet. 2019/20:FiU21, rskr. 2019/20:340). Utbetalningen skedde i december 2020.

Svenska skeppshypotekskassan

Regeringen meddelade i juni 2020 riksdagen i en skrivelse (skr. 2019/20:108, bet. 2019/20:FiU46, rskr. 2019/20:345) sin avsikt att utreda verksamhetsformen för Svenska skeppshypotekskassan.

Swedavia AB

Regeringen beslutade den 14 oktober 2020 att betala ut 2,5 miljarder kronor i kapitaltillskott till Swedavia AB. Riksdagen bemyndigade i juni 2020 regeringen att under 2020 besluta om kapitaltillskott till Swedavia om högst 3,15 miljarder kronor (prop. 2019/20:187, bet. 2019/20:FiU62, rskr. 2019/20:364).

Vasallen

Riksdagen bemyndigade regeringen (prop. 2020/21:1, bet. 2020/21:NU1, rskr. 2020/21:145) att överföra statens aktier i Vasallen AB till Statens Bostadsomvandling AB Sbo.

Visit Sweden

Riksdagen godkände att uppdraget för V.S. VisitSweden AB ändras i enlighet med regeringens förslag (prop. 2020/21:1, bet. 2020/21:NU1, rskr. 2020/21:145). Ändringen innebar att bolagets uppdrag utvidgas till att avse marknadsföring av Sverige som besöksmål inte bara för utländska utan också inhemska målgrupper.

Redovisningsprinciper

Den konsoliderade redovisningen är en sammanställning av finansiell information som upprättats av de berörda bolagen. Bolag som ingår i den konsoliderade redovisningen är de aktiebolag där statens aktieinnehav förvaltas av Regeringskansliet samt organisationen Svenska skeppshypotekskassan. I den konsoliderade redovisningen ingår inte aktiebolag som förvaltas av andra myndigheter än Regeringskansliet eller statliga stiftelser. Bolag där staten har en ägarandel som understiger 20 procent eller är under avveckling, ingår inte heller i den konsoliderade redovisningen. Dotterbolag utgörs av bolag där staten har en kapitalandel motsvarande 50 procent eller mer. Intressebolag, det vill säga där staten har en kapitalandel understigande 50 procent har, i det fall staten äger 20 procent eller mer, medräknats efter ägarandel vad gäller resultat.

Den konsoliderade redovisningen bygger som framgått på finansiell information som upprättats och inrapporterats av respektive bolag. Denna konsoliderade redovisning är inte att jämföra med en koncernredovisning. Anledningen till detta är att bolagen med statligt ägande inte utgör en koncern och därför upprättas inte heller en koncernredovisning enligt gällande redovisningslagstiftning. Sammanställningen syftar därför till att, i finansiella termer, på bästa möjliga sätt ge en samlad och tydlig bild av förvaltningen av bolagen med statligt ägande. För att möjliggöra detta utan att tillämpa konsolideringsmetoder enligt gällande redovisningslagstiftning lämnas nedan en beskrivning av grunderna för sammanställningen.

Inrapporteringen till Regeringskansliet från bolag med statligt ägande baseras på den gängse presentationsform som gäller inom näringslivet. Resultaträkning, balansräkning och kassaflödesanalys har dock komprimerats. I rapporteringen för den konsoliderade redovisningen har vissa justeringar gjorts och för dessa ansvarar Regeringskansliet (se nedan).

Bolagsbeskrivningarna som presenterar respektive bolag baseras huvudsakligen på bolagens egna uppgifter. Till följd av olika beräkningsmetoder kan de nyckeltal som redovisats i den konsoliderade redovisningen skilja sig från de nyckeltal bolagen själva redovisat (se avsnittet Definitioner).

För den konsoliderade redovisningen gäller följande.

- De bolag som ingår i sammanställningen är av olika karaktär, storlek och tillämpar till viss del olika regelverk vid upprättandet av sina finansiella rapporter. Rapporteringen till Regeringskansliet är en komprimerad uppställningsform med inslag av både IFRS och svenska redovisningsprinciper, där bolagen redovisat i enlighet med de principer som tillämpas i respektive bolag. En del bolag, bland annat de finansiella bolagen som redovisar enligt lagen (1995:1559) om årsredovisning i kreditinstitut och värdepappersbolag, anpassar sin inrapportering till Regeringskansliets rapporteringsformat för att konsolideringen ska bli praktiskt genomförbar. En del bolag tillämpar BFNAR 2012:1 Årsredovisning och koncernredovisning (K3).
- Av regeringens riktlinjer för extern rapportering i bolag med statligt ägande framgår att bolagens finansiella rapporter ska upprättas med utgångspunkt i de krav som ställs på bolag med aktier noterade på Nasdaq Stockholm. Bolag med statligt ägande ska som huvudregel upprätta sin redovisning enligt IFRS.
- Intressebolag har redovisats enligt kapitalandelsmetoden. Innebörden är att resultatet efter skatt i intressebolaget motsvarande statens ägarandel har tagits in i den konsoliderade resultaträkningen och ingår i rörelseresultatet. På motsvarande sätt har ägarens andel i intressebolagets eget kapital tagits in i den konsoliderade balansräkningen.

- För dotterbolag i vilka det finns en minoritet har resultaträkningen och balansräkningen justerats. Justeringarna innebär att minoritetens andel i dotterbolagets resultat redovisas som en avdragspost i anslutning till resultat från andelar i intressebolag. Minoritetens andel i dotterbolagets kapital redovisas som en separat post i det egna kapitalet i koncernbalansräkningen.
- Transaktioner mellan bolag som ingår i sammanställningen har inte eliminerats. Detta överensstämmer inte med sedvanliga konsolideringsmetoder för koncerninterna mellanhavanden. Skälet till detta är, som inledningsvis beskrevs, att bolagen tillsammans inte utgör en koncern. Av den anledningen tillhandahåller de rapporterade bolagen heller inte de underlag som möjliggör sådana elimineringar.
- Vissa nyckeltal har inte beräknats för de finansiella bolagen. Skälet till detta är framför allt att det kapital som de finansiella bolagen binder i rörelsen är av en annan karaktär jämfört med det stora flertalet övriga bolag.

För information om redovisningsprinciper i respektive bolag hänvisas till respektive bolags årsredovisning.

Definitioner

Avkastning på eget kapital

Rullande 12 månaders resultat efter skatt hänförbart till aktieägare i moderbolaget i relation till genomsnittligt eget kapital hänförbart till aktieägare i moderbolaget.

Bruttoinvesteringar

Summan av bolagets investeringar i förvärv, materiella anläggningstillgångar, immateriella anläggningstillgångar samt finansiella anläggningstillgångar.

Rörelseresultat

Nettoomsättning (inklusive eventuellt anslag) plus övriga intäkter minus kostnader plus resultat från andelar i intressebolag plus värdeförändringar.

Soliditet

Eget kapital inklusive minoritetens andel i förhållande till balansomslutning.

Värdeförändringar

Verklig värdeförändring på förvaltningsfastigheter, derivat eller andra finansiella instrument värderade till verkligt värde.

Förvaltningsorganisationen

Den statliga bolagsportföljen förvaltas till största delen av Näringsdepartementet under näringsministern inom avdelningen för bolag med statligt ägande.

Ansvarig minister och statssekreterare

Näringsminister:
Ibrahim Baylan

Statssekreterare:
Stina Billinger

Ansvariga tjänstemän

Chef avdelningen för bolag med statligt ägande:
Anna Magnusson

Gruppchefer avdelningen för bolag med statligt ägande:
Jenny Lahrin
Christine Leandersson
Per Lundkvist

Den här och tidigare delårsrapporter och verksamhetsberättelser finns att läsa på:
www.regeringen.se/sb/d/2819

Regeringskansliet

Växel: 08-405 10 00

Besöksadress: Herkulesgatan 17
Stockholm