

VÅRBUDGET

2018

**Samhällsbygget
– ett tryggt och
hållbart Sverige**

Presentation av
vårbudgeten 2018
Magdalena Andersson
16 april 2018

Foto: Maskot / Johnér



Regeringskansliet
Finansdepartementet

Samhällsbygget går vidare

- Stark svensk ekonomi – nu kan vi:
 - Rusta Sverige - överskott och den lägsta statsskulden sen 1977
 - Offensiva satsningar – utbyggd välfärd, snabbare etablering, grön omställning, kamp mot kriminalitet
- Nytt för idag – 570 miljoner i år på vårdpersonal och ökad trygghet för äldre



Foto: Maskot / Folio

Nytt för idag:

- 350 miljoner kronor för tryggare äldre med digital teknik
- 210 miljoner kr för att tillvarata vårdutbildade över 65 år eller med utländsk utbildning
- Tryggare utskrivning vård

AGENDA

- **Ekonomiska läget**
 - **Världen**
 - Sverige
 - Risker - och att rusta Sverige
- Samhällsbygget – ett tryggt och hållbart Sverige


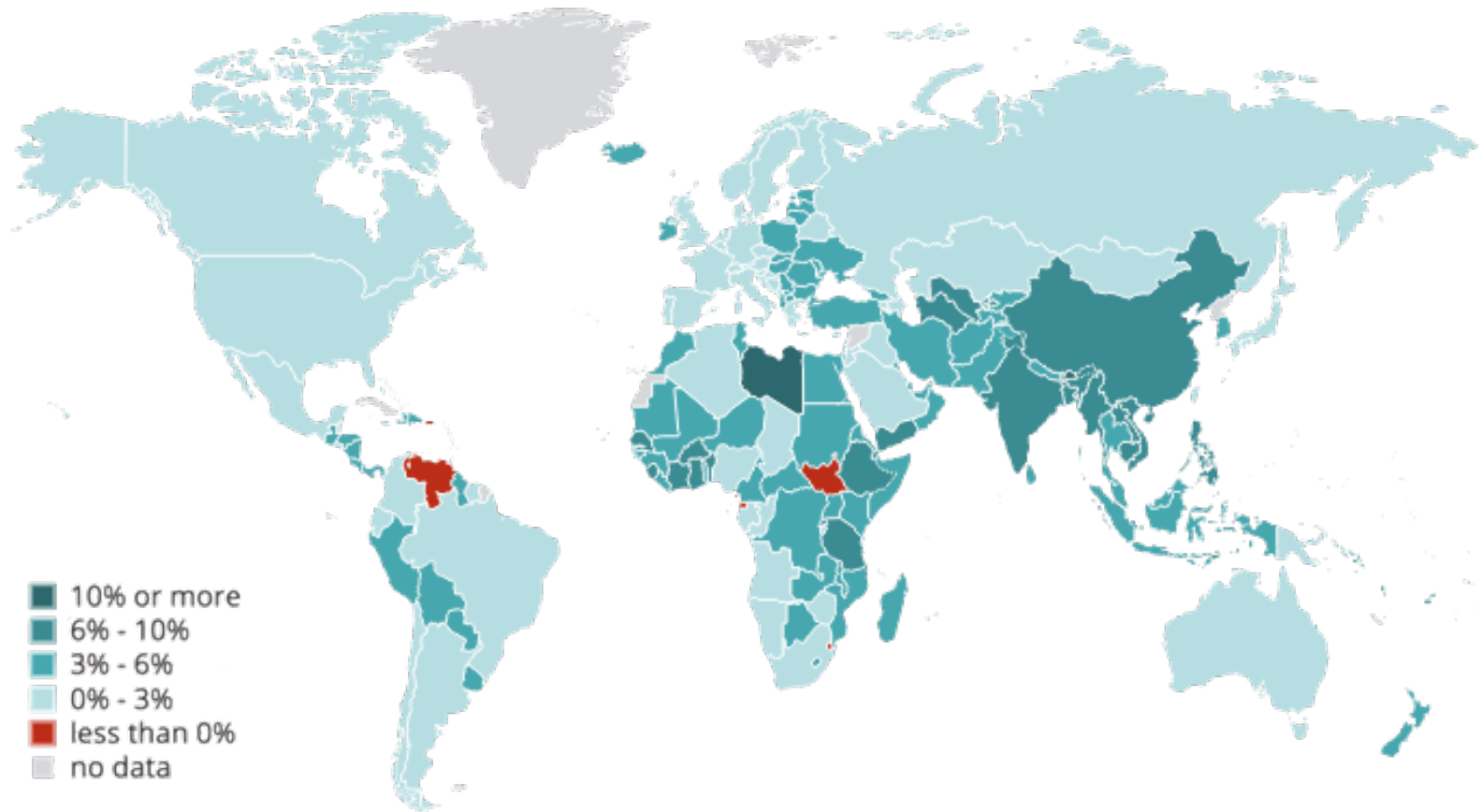


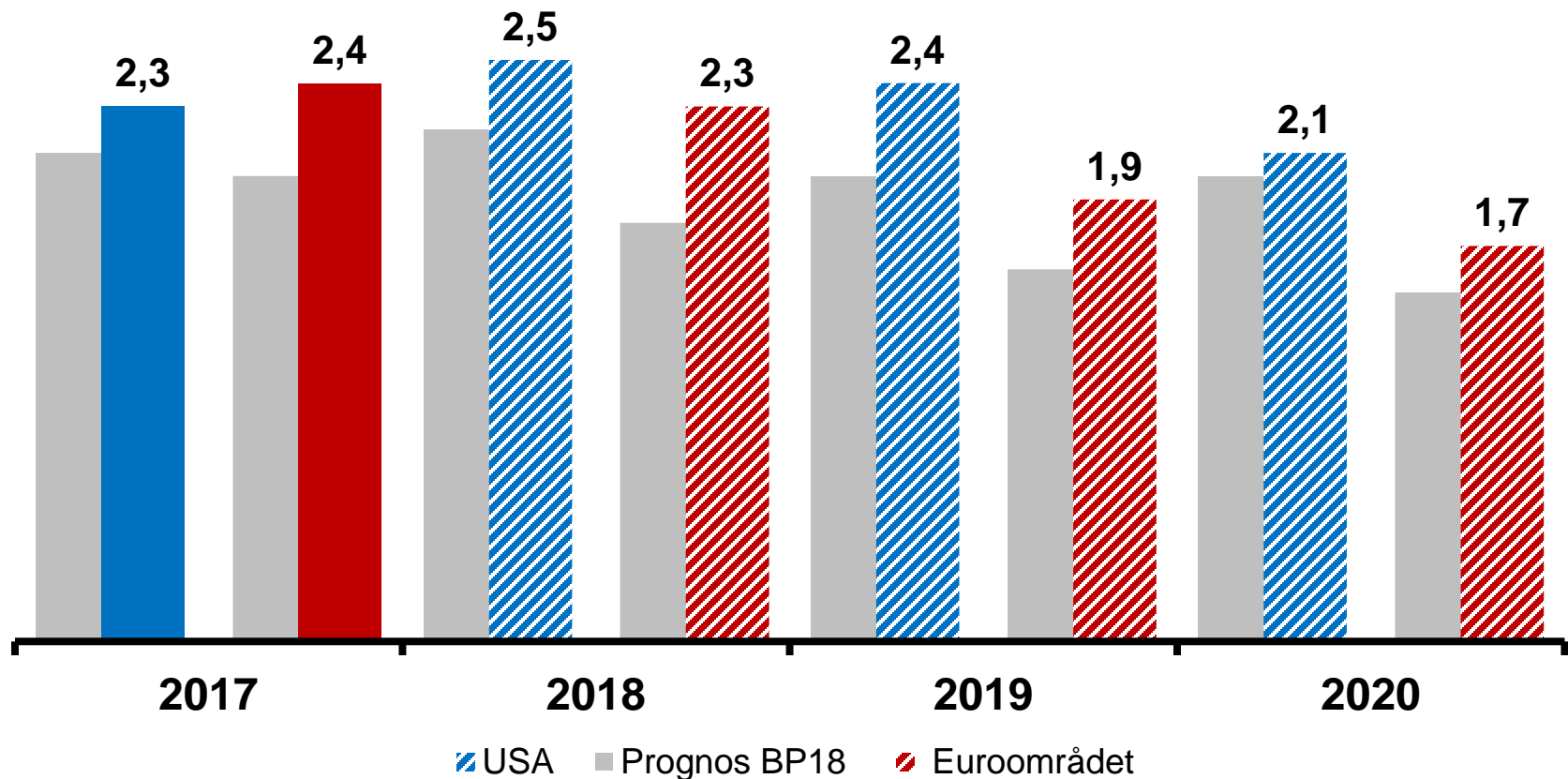
Foto: Lars Thulin / Johnér

Den mest synkroniserade tillväxten sedan 2010 (IMF)



Inte minst har tillväxten stärkts i USA och euroområdet

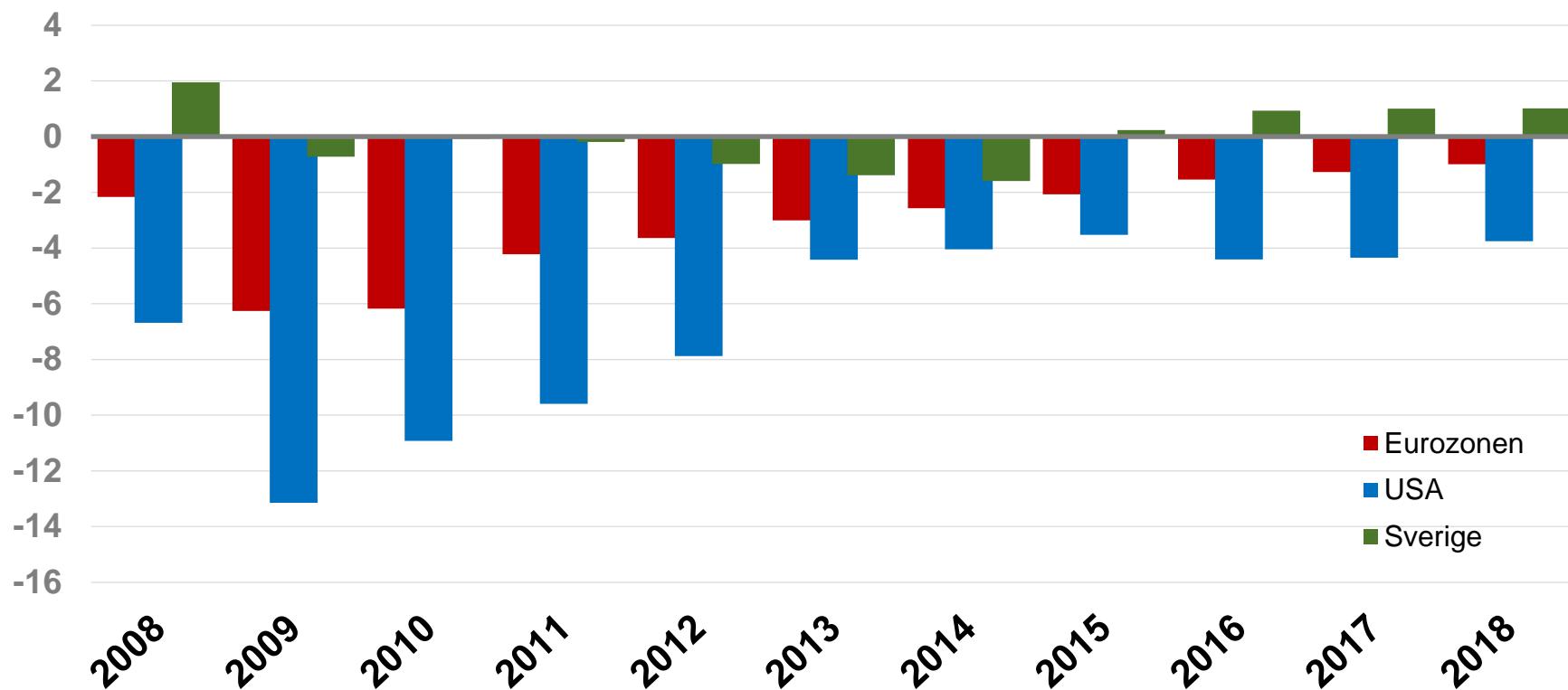
BNP-tillväxt i utvalda regioner
Procentuell förändring



Dock är sparandet fortfarande på låga nivåer – inte minst i USA

Finansiellt sparande

Procent av BNP



AGENDA

- **Ekonomiska läget**
 - Världen
 - **Sverige**
 - Risker - och att rusta Sverige
- Samhällsbygget – ett tryggt och hållbart Sverige

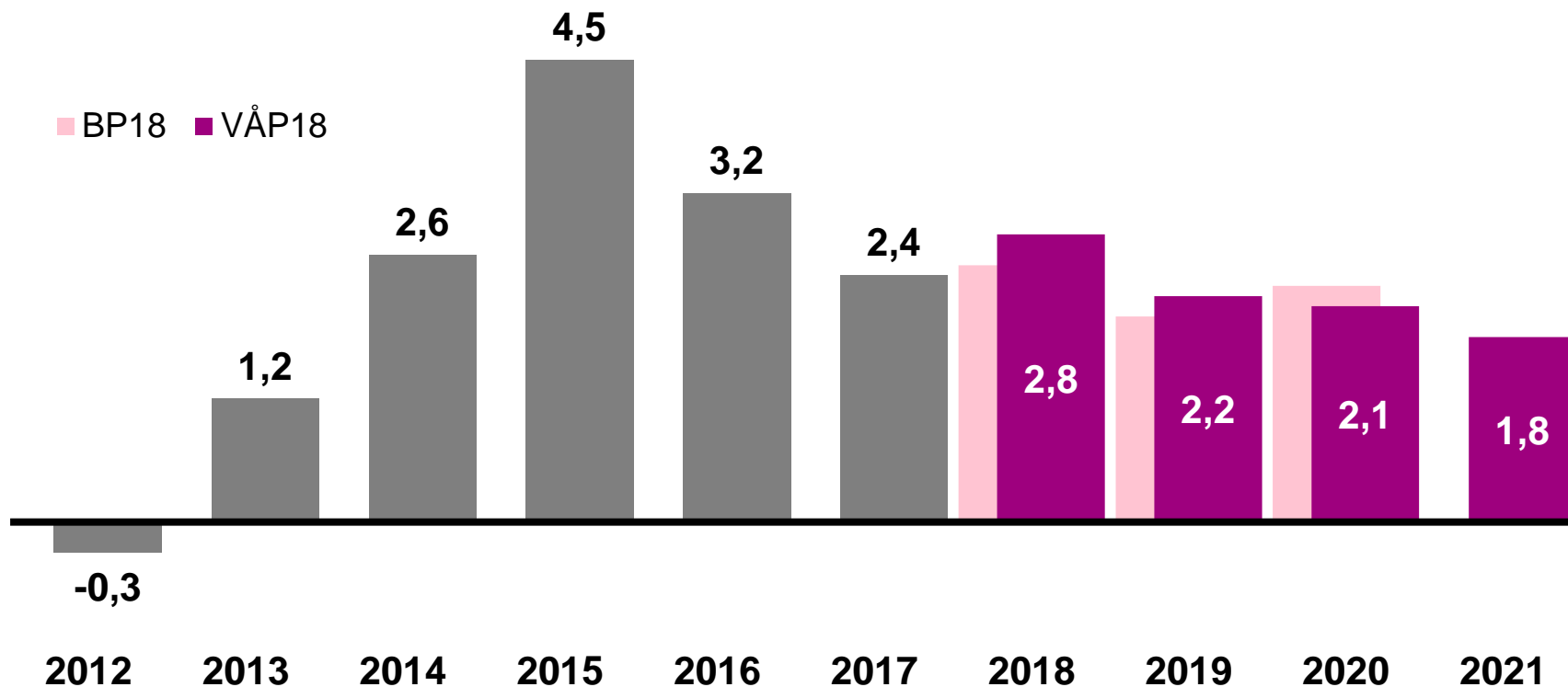


Foto: Maskot / Folio

Stabil svensk tillväxt

BNP-tillväxt för Sverige

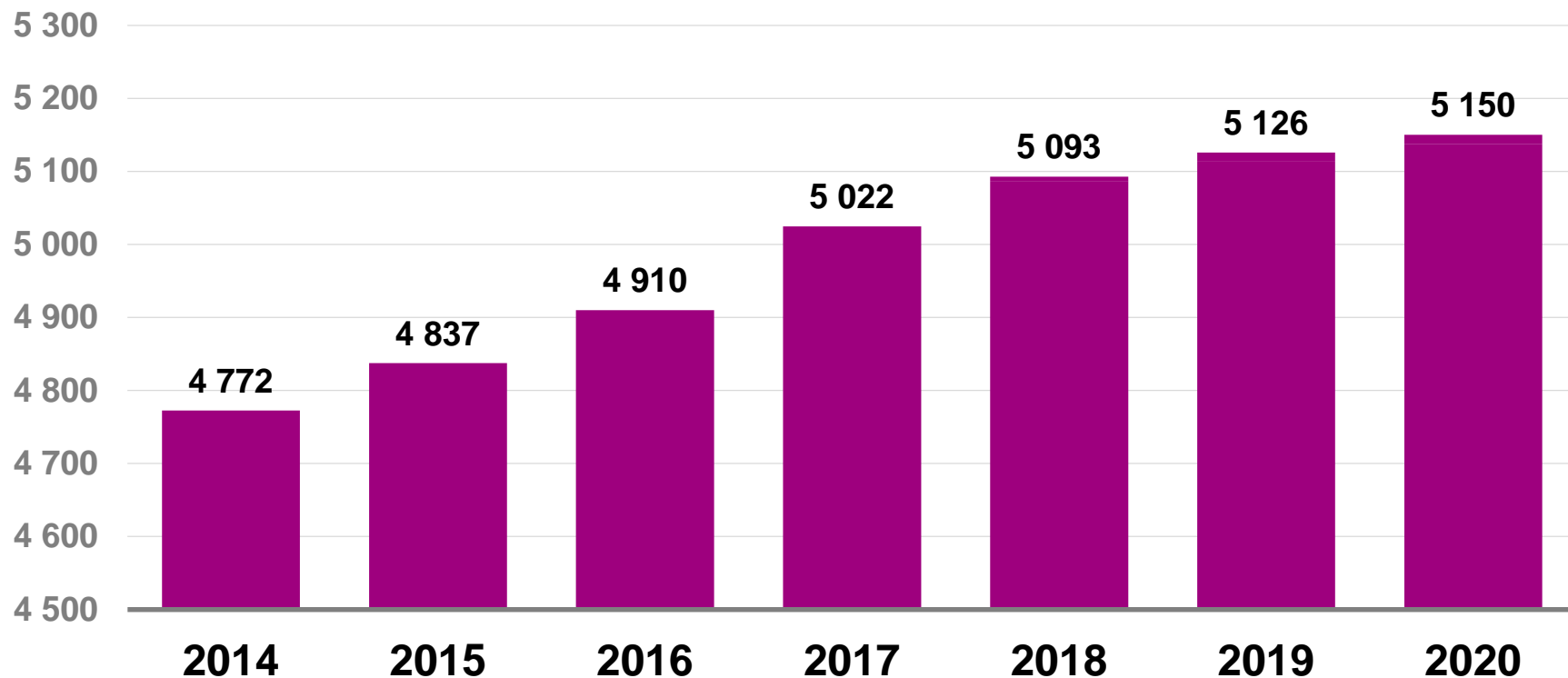
Procent, fasta priser



Fortsatt stark arbetsmarknad, 2018 beräknas 70 000 fler få jobb

Antal sysselsatta, 15-74 år

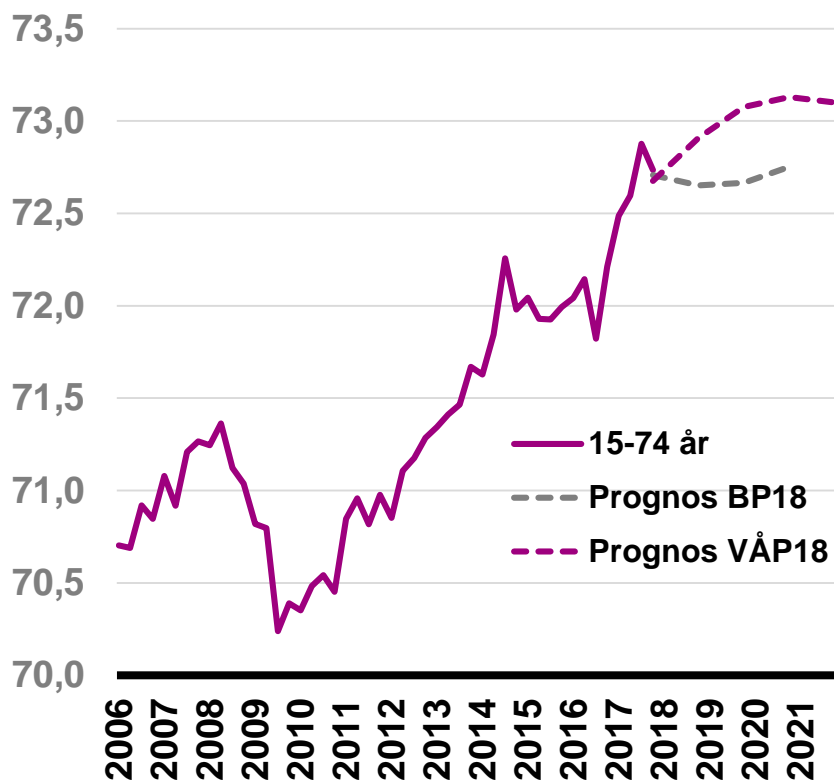
Tusental, givet regeringens åtgärder t.o.m. VÄB18



Stark utveckling av arbetskraftsdeltagandet

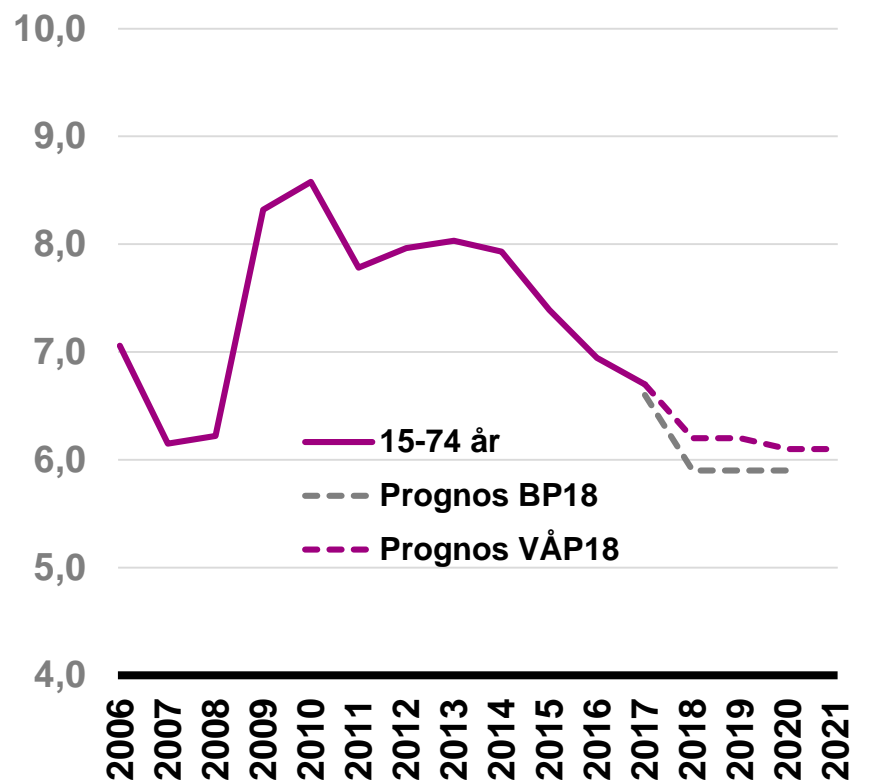
Arbetskraftsdeltagande, 15-74 år

% av befolkningen, givet regeringens åtgärder t.o.m. VÅB18



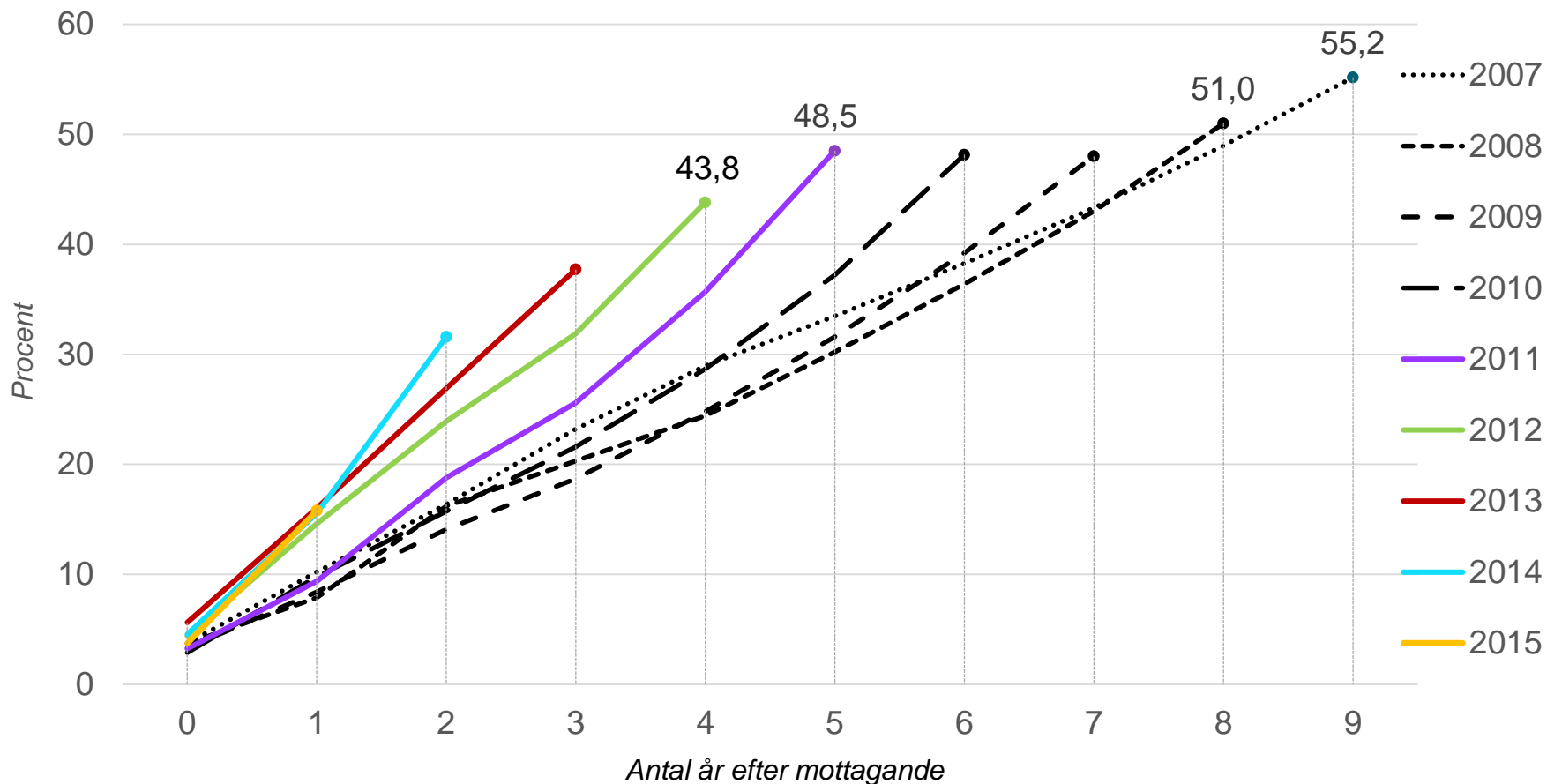
Arbetslöshet, 15-74 år

% av arbetskraften, givet regeringens åtgärder t.o.m. VÅB18



Snabbare väg till etablering

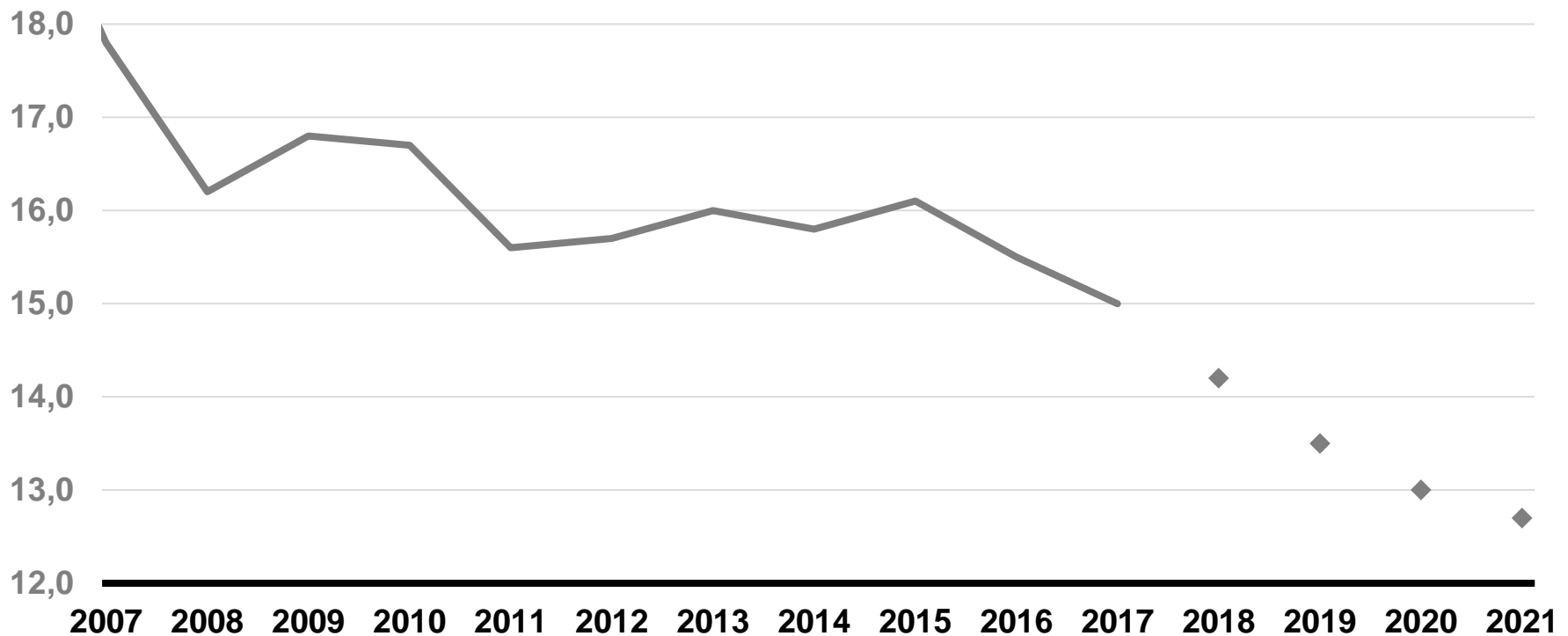
Andel förvärvsarbetande flyktingar, 20-64 år, mottagna 2007-2015



2018: Lägsta andelen personer i ersättningssystemen sen 1981

Helårsekvivalenter inom vissa transfereringssystem

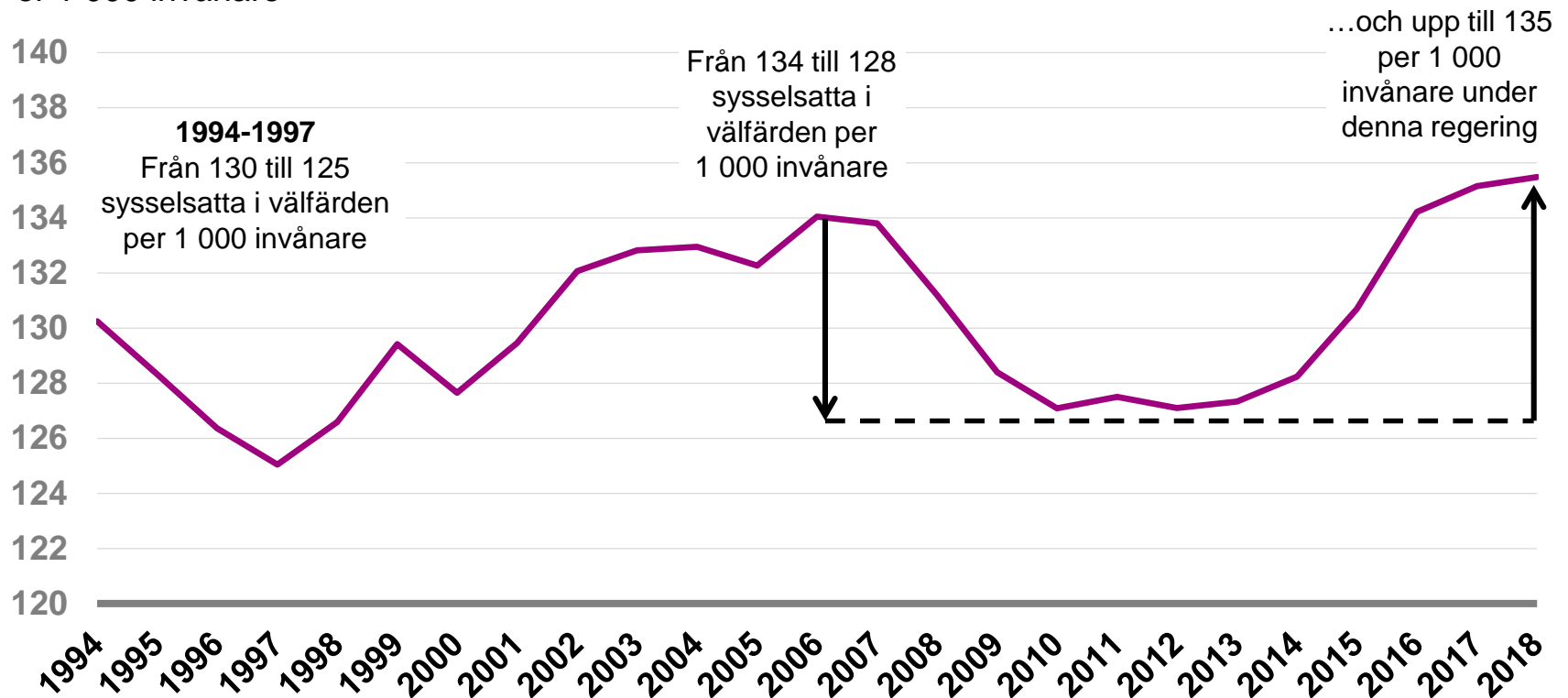
Andel av befolkningen 20-64 år, procent



Över 100 000 fler anställda i välfärden, ökning också per capita

Kommunfinansierad sysselsättning

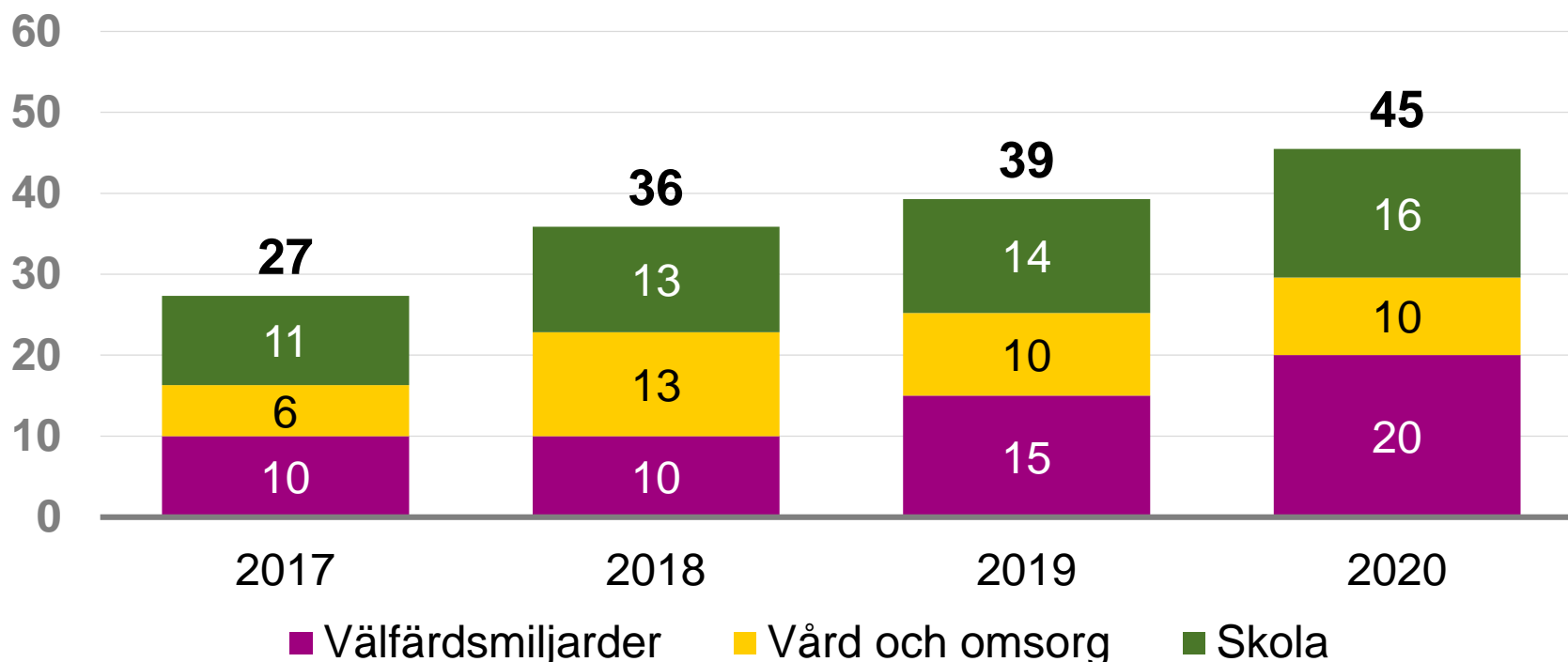
Per 1 000 invånare



Satsningar på vård, skola och omsorg över 35 miljarder 2018

Regeringens reformer, sammanslaget alla budgetar hittills

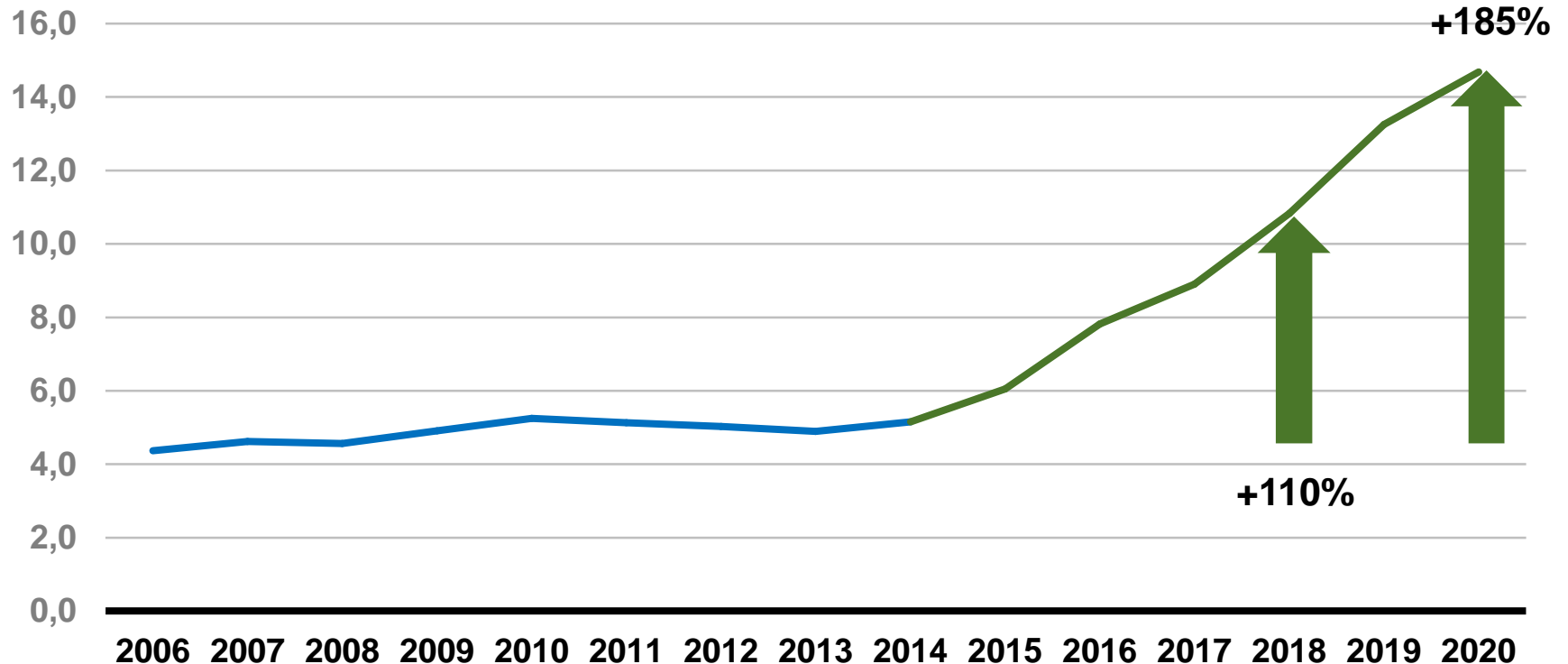
Miljarder kronor



Mer än fördubbling av miljöbudgeten

Anslagsutveckling UO20

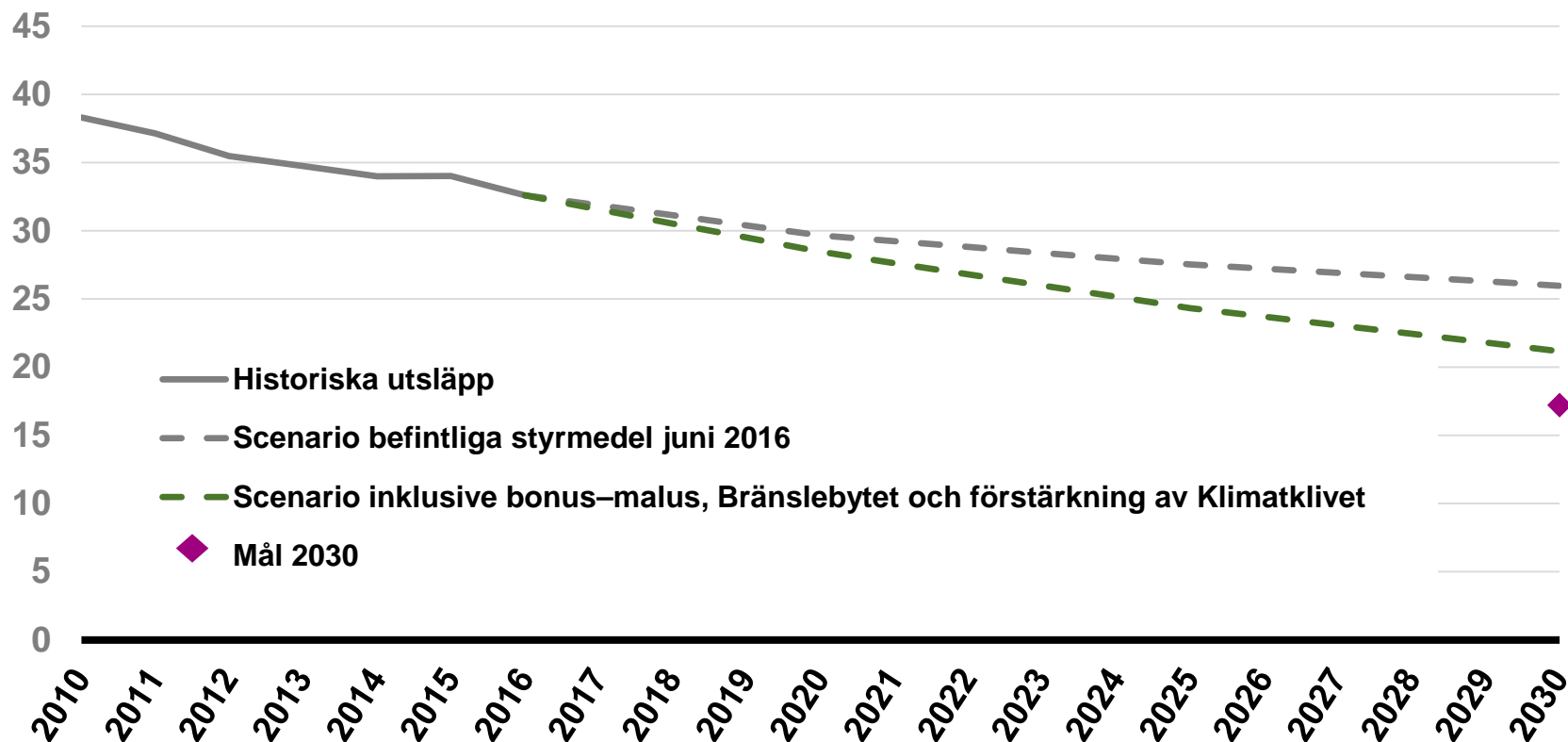
Miljarder kronor



Vår politik sänker utsläppen

Naturvårdsverkets prognos för utsläpp i Sverige utanför utsläppsrättshandeln

Miljoner ton CO₂




AGENDA

- **Ekonomiska läget**
 - Världen
 - Sverige
 - **Risker**
 - Att rusta Sverige
- Samhällsbygget – ett tryggt och hållbart Sverige



Foto: Maskot / Folio

Risker och möjligheter



RISKER

- USA:s syn på frihandel
- Brexit
- Inbromsning i den kinesiska ekonomin
- Finansiell oro och möjliga obalanser i tillgångspriser
 - Hushållens skuldsättning och svenska bostadspriser
- Klimatförändringarna



MÖJLIGHETER

- Starkare konjunkturuppgång i euroområdet



AGENDA

- **Ekonomiska läget**
 - Världen
 - Sverige
 - Risker
 - **Att rusta Sverige**
- Samhällsbygget – ett tryggt och hållbart Sverige

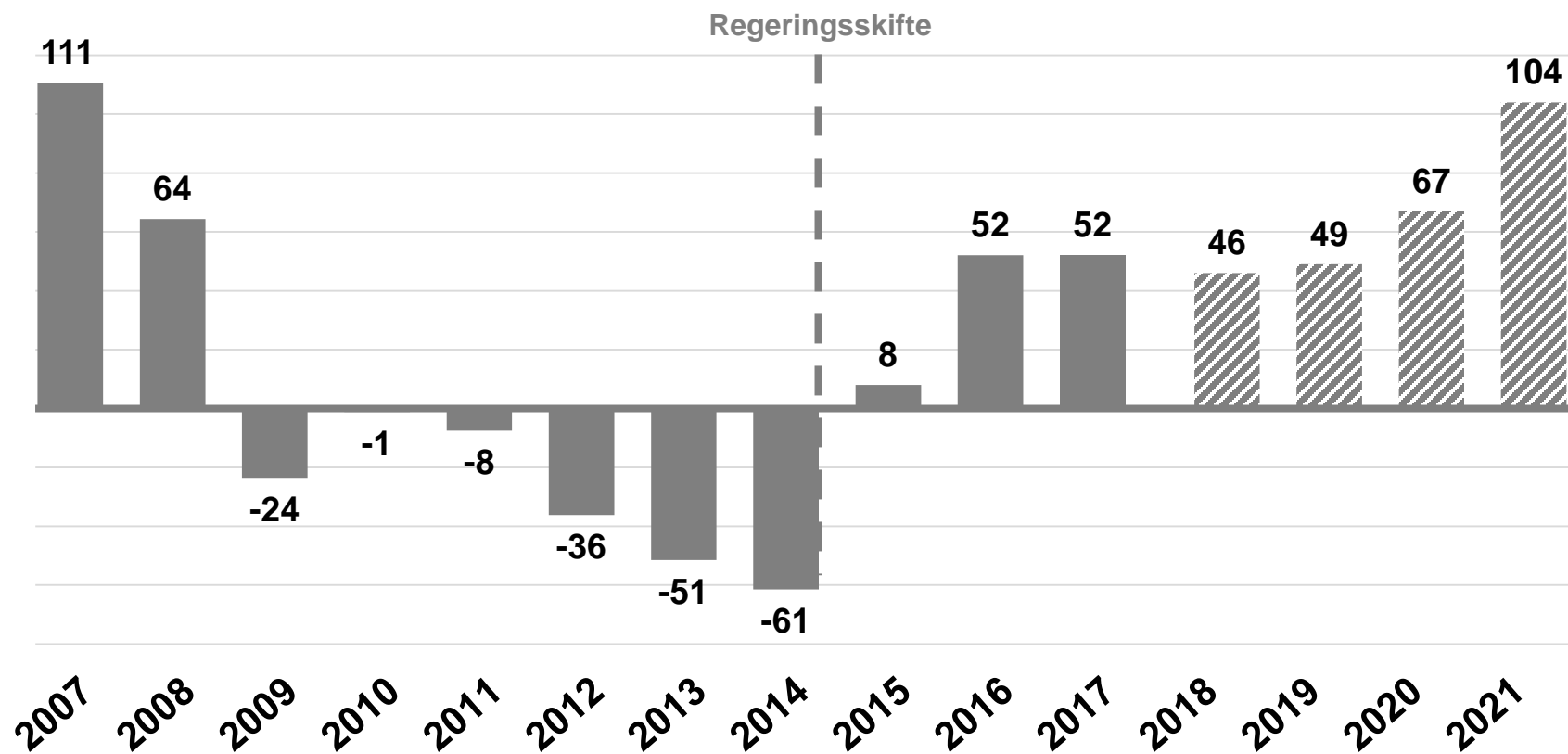


Foto: Maskot / Folio

Från underskott till överskott

Finansiellt sparande, konsoliderad offentlig sektor

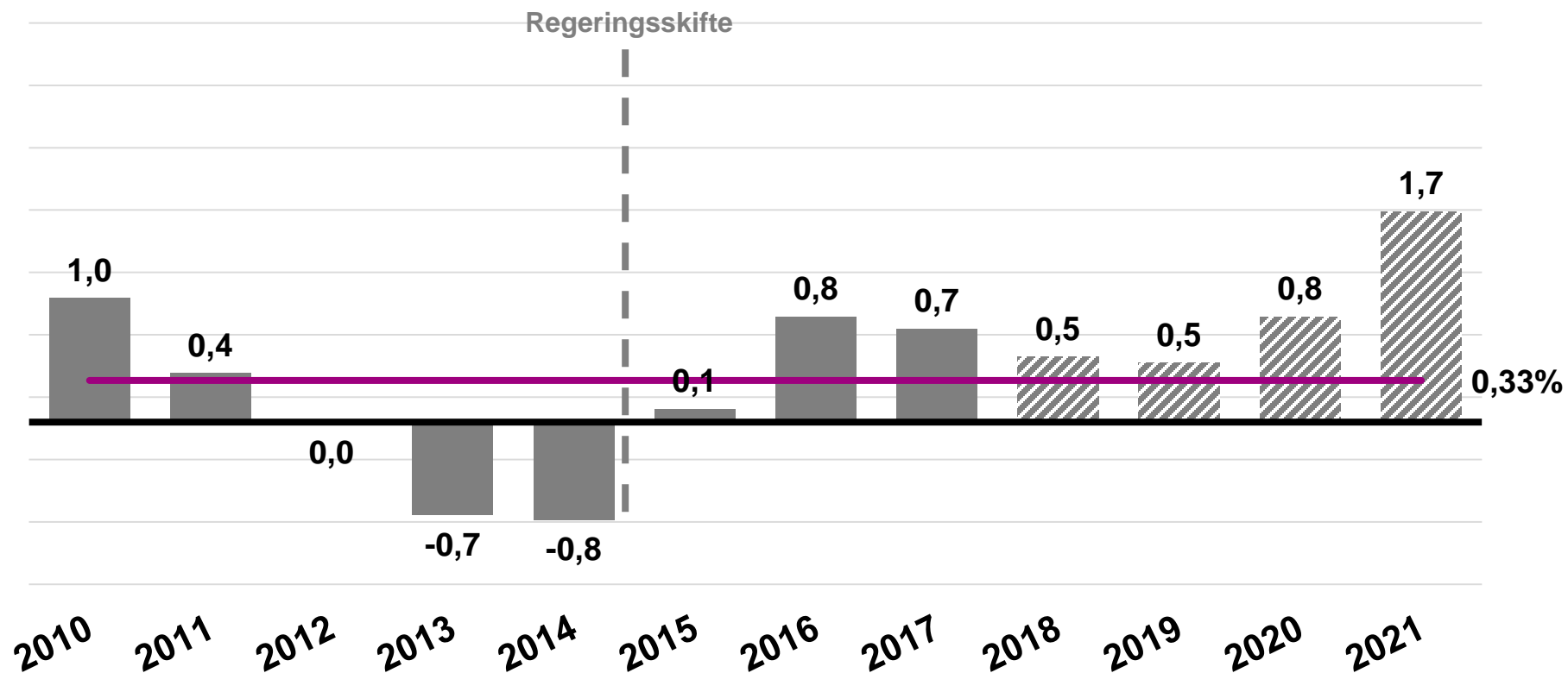
Miljarder kronor



Klarar överskottsmålet

Strukturellt sparande, konsoliderad offentlig sektor

Procent av potentiell BNP



Statsskulden ned med 10 procentenheter under mandatperioden

Statsskuld, okonsoliderad

Andel av BNP, procent

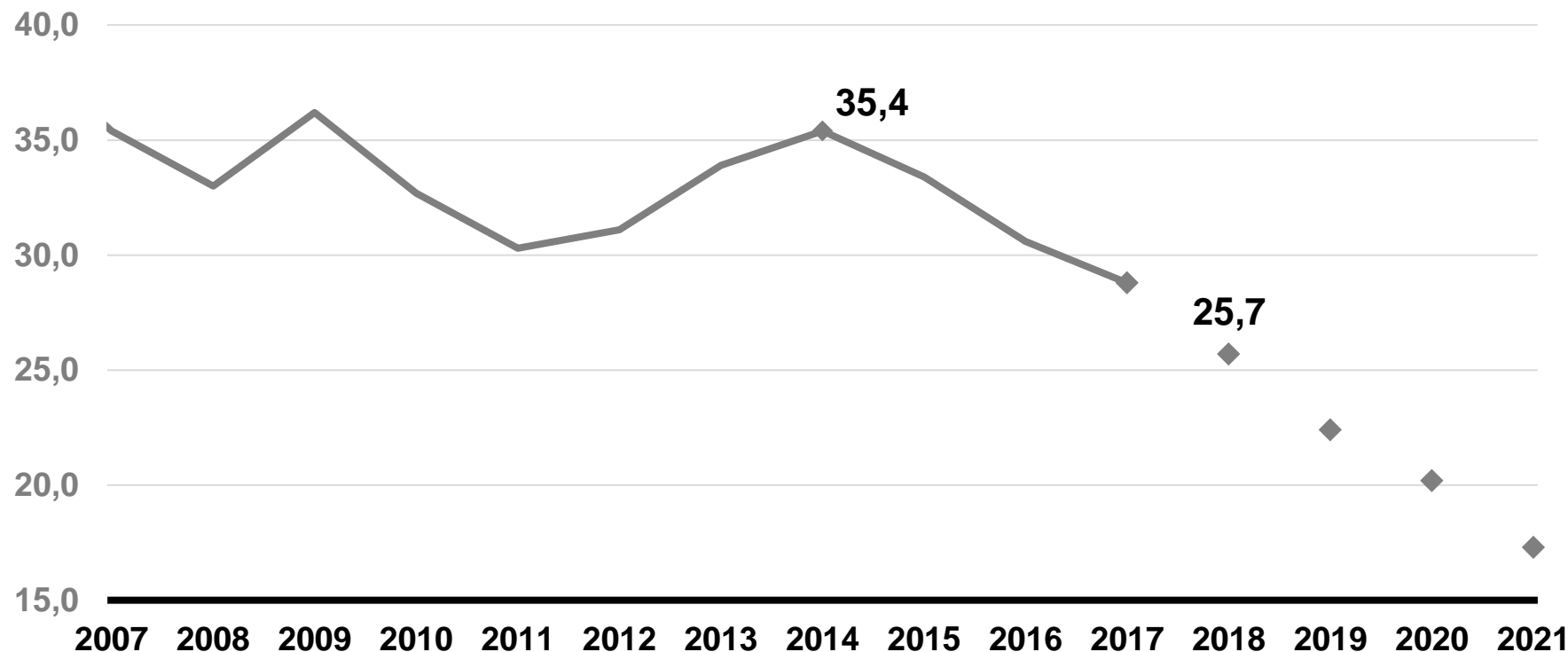




Foto: Thyra Brandt / Folio

Snabbare och tryggare omställning rustar Sverige framåt

- Bättre a-kassa
 - Bättre matchning
 - Bättre konjunkturanpassning
- Bättre omställning
 - runt 100 000 nya utbildningsplatser

AGENDA

- Ekonomiska läget
- **Samhällsbygget – ett tryggt och hållbart Sverige**




Foto: Astrakan / Folio

Öka tryggheten genom starkare välfärd

- 600 miljoner kronor för en mer tillgänglig vård
- Böcker och läsfrämjande i förskolor 50 miljoner kronor



Foto: Maskot / Folio



Foto: Maskot / Folio

Fler steg mot ett fossilfritt Sverige

- Ökat stöd till biogasproduktion
- Förstärkt investeringsstöd för solceller
- Elfordonspremie

Fler ska jobba

- Sommarjobb för unga
- Särskilda insatser i svenska



Foto: Maskot / Folio



Foto: Astrakan / Folio

Svensk arbetsmarknad ska vara trygg

- Åtgärder mot sexuella trakasserier, våld och kränkande behandling
 - Stärker regionala skyddsombud
 - Ökat stöd till kvinnojourer
 - Utbildning av bland annat lärare, arbetsgivare, socialsekreterare, domare och jurister

Sverige ska vara säkert

- Polismyndigheten får ytterligare förstärkning 2018
 - Bekämpa terrorism och organiserad brottslighet genom bl.a. ny materiel samt förstärka polisens förmåga att utreda sexualbrott
- Förstärkning Tullverket



Foto: Matton Collection / Johnér

Viktiga åtgärder i vårändringsbudgeten för 2018

Åtgärder i VÄB18	Miljoner kr
Fler människor ska komma i arbete	350
Sverige ska bli ett fossilfritt välfärdsland	500
Välfärden ska stärkas	1 500
Stärkt trygghet	280
Summa	2 630

VÅRBUDGET

2018

**Samhällsbygget
– ett tryggt och
hållbart Sverige**

Presentation av
vårbudgeten 2018
Magdalena Andersson
16 april 2018

Foto: Maskot / Johnér



Regeringskansliet
Finansdepartementet

Nyckeltal

Ny prognos* (prognos från BP18, i grått)

Procentuell förändring om inte annat anges	2016		2017		2018		2019		2020		2021	
BNP	3,2	3,2	2,4	3,1	2,8	2,5	2,2	2,0	2,1	2,3	1,8	-
BNP, kalenderkorrigerad	3,0	2,9	2,7	3,4	2,9	2,6	2,2	2,0	1,9	2,0	1,7	-
BNP per capita	1,9	1,9	1,1	1,8	1,9	1,3	1,3	1,1	1,3	1,4	0,9	-
Hushållens konsumtion	2,2	2,4	2,4	2,4	2,5	2,9	2,6	3,0	2,6	3,0	2,8	-
Offentlig konsumtion	3,1	2,9	0,4	0,7	1,9	1,4	0,8	0,3	1,0	0,7	-0,3	-
Fasta bruttoinvesteringar	5,6	5,3	6,0	7,1	4,3	2,7	2,0	2,5	2,1	2,8	2,0	-
Lagerinvesteringar, bidrag till BNP-tillväxten	0,0	0,1	0,1	-0,1	-0,1	-0,2	0,0	0,0	0,0	0,0	0,0	-
Export	3,3	3,5	3,7	2,9	4,9	3,9	3,7	3,3	3,6	3,8	3,4	-
Import	3,4	3,8	5,0	2,6	4,8	3,5	3,3	3,7	3,6	4,1	3,4	-
Nettoexport, bidrag till BNP-tillväxten	0,1	0,0	-0,3	0,2	0,3	0,4	0,3	0,0	0,2	0,0	0,2	-
Arbetade timmar, kalenderkorrigerad	2,1	1,7	1,9	2,0	1,7	1,3	0,8	0,6	0,4	0,6	0,1	-
Produktivitet, näringslivet	1,6	1,7	1,5	2,0	1,2	1,8	1,5	1,8	1,8	1,8	1,7	-
Sysselsättningsgrad, 15-74 år	67,1	67,1	67,8	67,9	68,4	68,3	68,5	68,4	68,6	68,4	68,6	-
Sysselsättningsgrad, 20-64 år	81,2	81,2	81,8	82,0	82,3	82,4	82,5	82,5	82,6	82,5	82,6	-
Arbetskraftsdeltagande, 15-74 år	72,1	72,1	72,7	72,7	72,9	72,7	73,1	72,7	73,1	72,8	73,1	-
Arbetslöshet, 15-74 år (procent av arbetskraften)	6,9	6,9	6,7	6,6	6,2	5,9	6,2	5,9	6,1	5,9	6,1	-
KPI (årsgenomsnitt)	1,0	1,0	1,8	1,6	1,6	1,7	1,9	2,1	2,8	2,5	3,4	-
KPIF (årsgenomsnitt)	1,4	1,4	2,0	1,8	1,7	1,7	1,7	1,9	2,0	2,0	2,1	-
Offentliga sektorns finansiella sparande, % av BNP	1,2	0,9	1,1	1,0	1,0	0,9	1,0	1,0	1,3	1,5	1,9	-
Strukturellt sparande, offentlig sektor, % av BNP	0,8	1,0	0,7	0,8	0,5	0,6	0,5	0,7	0,8	1,1	1,7	-
Offentliga sektorns skuld, % av BNP	42,1	41,6	40,3	38,6	37,3	36,5	34,2	34,4	31,6	32,0	29,0	-
BNP-gap**	0,2	-0,2	0,7	0,8	1,4	1,0	1,3	0,8	1,0	0,6	0,5	-
BNP, euroområdet	1,8	1,8	2,4	2,0	2,3	1,8	1,9	1,6	1,7	1,5	1,6	-
BNP, omvärlden (KIX-vägt medelvärde)***	2,2	2,2	2,8	2,7	2,7	2,5	2,5	2,4	2,3	2,4	2,2	-

Anm. Försörjningsbalansen avser fasta priser. Källor: SCB och egna beräkningar.

*Givet regeringens reformer t.o.m. VÄB18.

**Skillnad mellan faktisk och potentiell BNP i procent av potentiell BNP.

*** Revideringen beror på en teknisk förändring i beräkningsmetod och inte någon ny ekonomisk bedömning.