

Samhällsbygget – för trygghet och en hållbar framtid

Presentation av
vårbudgeten 2017
Magdalena Andersson
18 april 2017

Foto: Maskot / Folio

I korthet...

- Överskott hela mandatperioden
- Styrkan i Sveriges ekonomi och offentliga finanser skapar ett nytt läge för investeringar framåt
- Redan i vårändringsbudgeten tar vi ytterligare steg för ett tryggare samhälle och en hållbar framtid

AGENDA

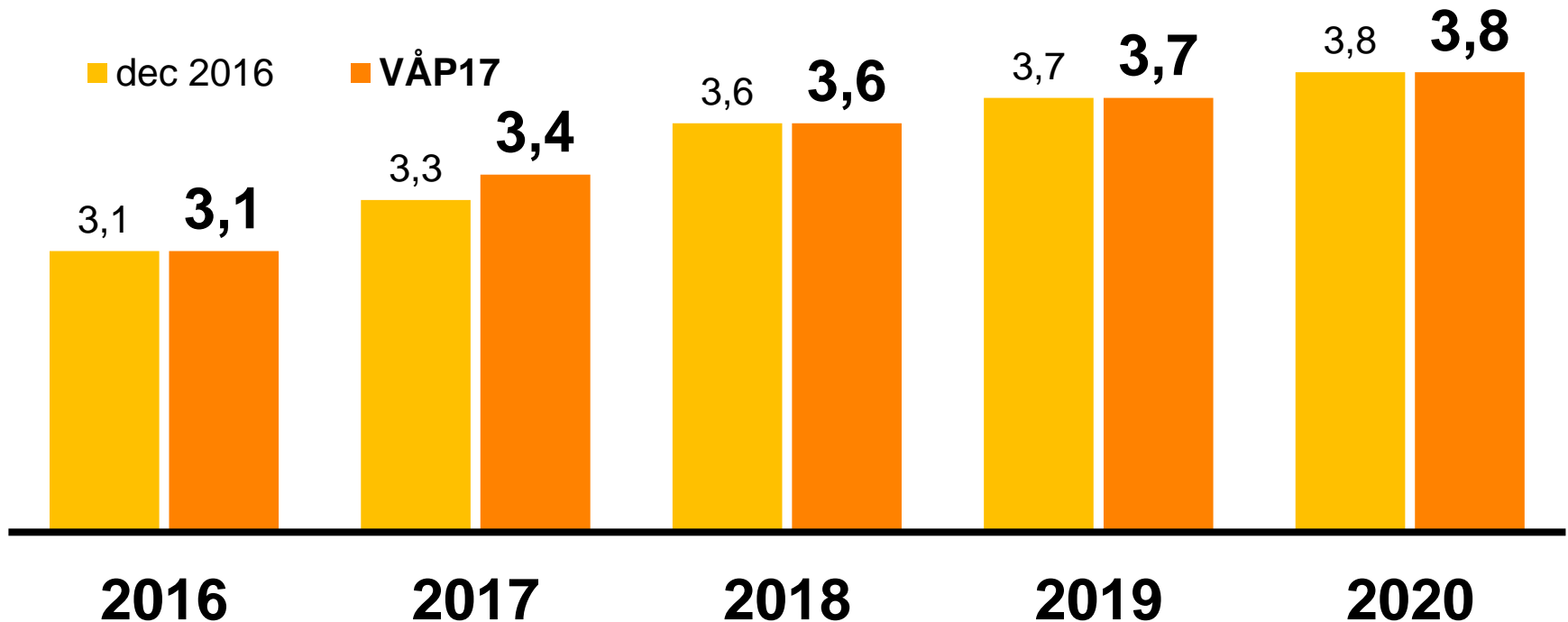
- **Ekonomiska läget**
 - **Världen**
 - Sverige
- Samhällsbygget – för trygghet och en hållbar framtid



Foto: Lars Thulin / Johnér

Tilltagande tillväxt i omvärlden...

BNP-tillväxt i världen Procentuell förändring



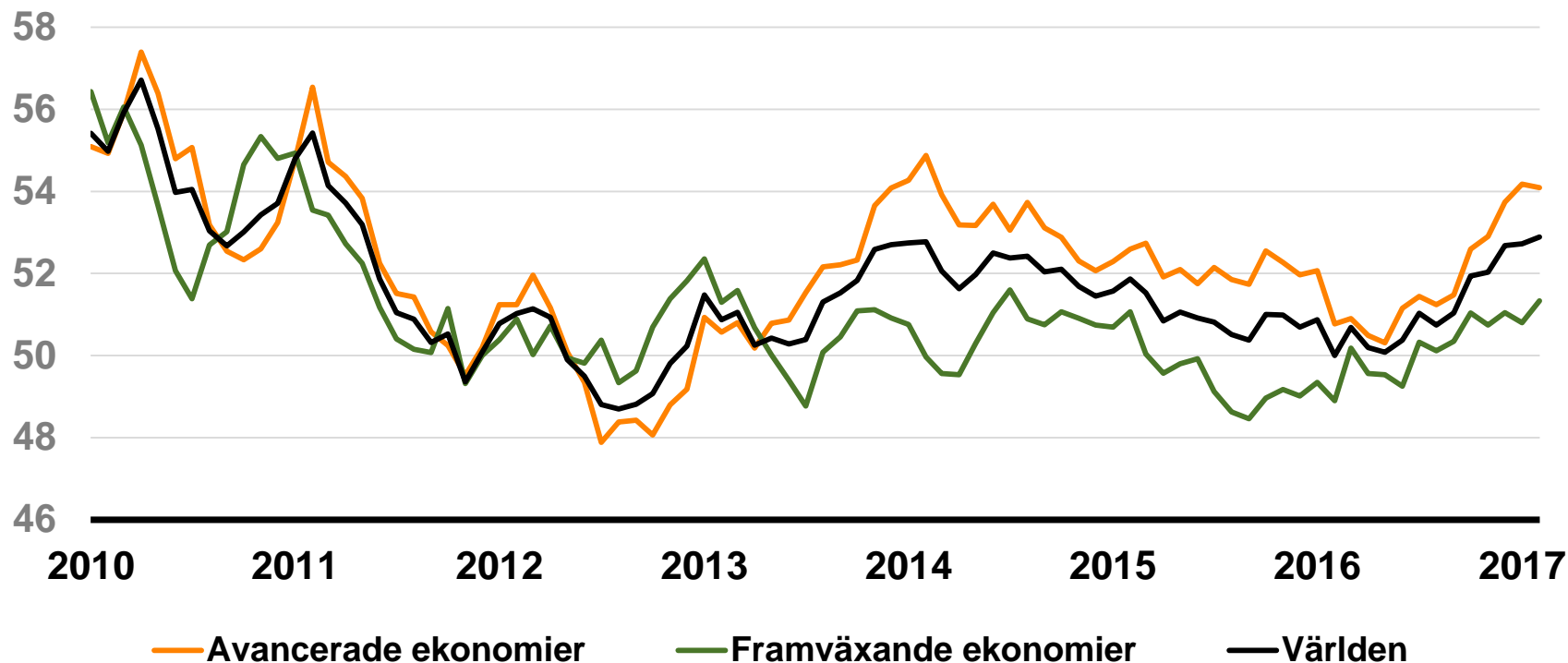
Notera: BNP-prognoser sammanviktade med köpkraftsjusterade BNP-vikter enligt Internationella valutafonden.

Källa: Macrobond och egna beräkningar.

...vilket bekräftas av både förtroendeindikatorer...

PMI tillverkningsindustrin

Inköpschefsindex



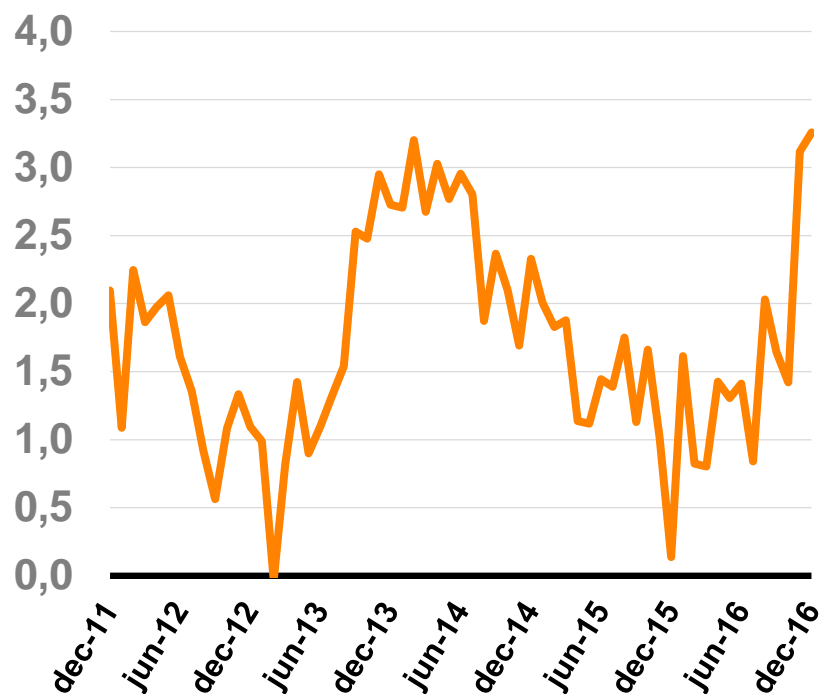
Källa: Macrobond.



...och utfall

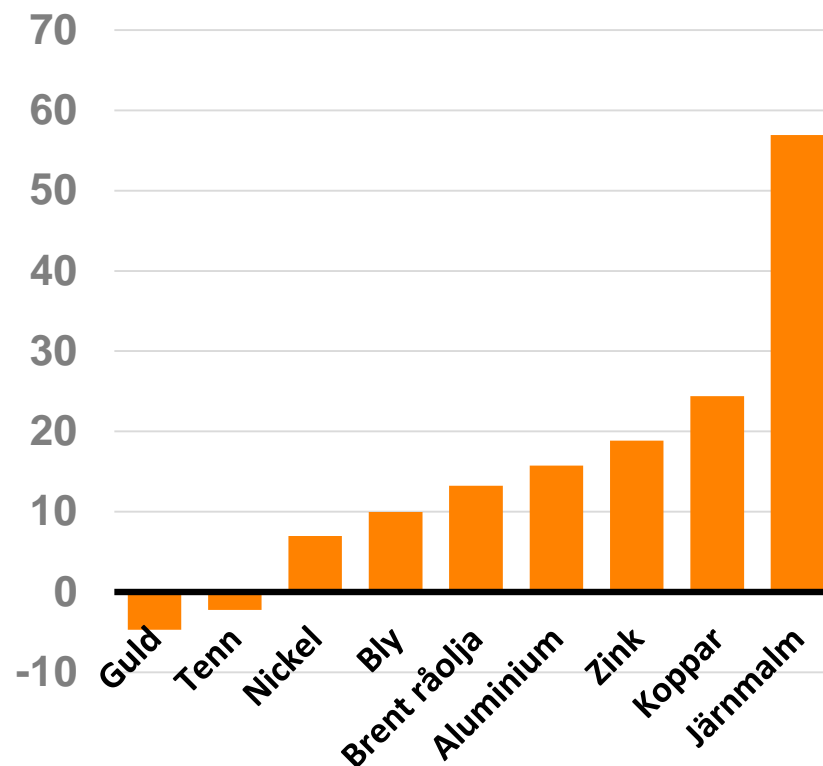
Industriproduktion världen exkl. bygg

Årlig procentuell tillväxt



Råvarupriser

Procentuell förändring oktober 2016-februari 2017



Källa: Macrobond.

Risker och möjligheter



RISKER

- Politisk osäkerhet i Europa och USA – risk för ytterligare protektionism
- Oro kring stabiliteten i den europeiska banksektorn
- Möjliga obalanser i tillgångspriser



MÖJLIGHETER

- Stigande investeringar i euroområdet



AGENDA

- **Ekonomiska läget**
 - Världen
 - **Sverige**
- Samhällsbygget – för trygghet och en hållbar framtid

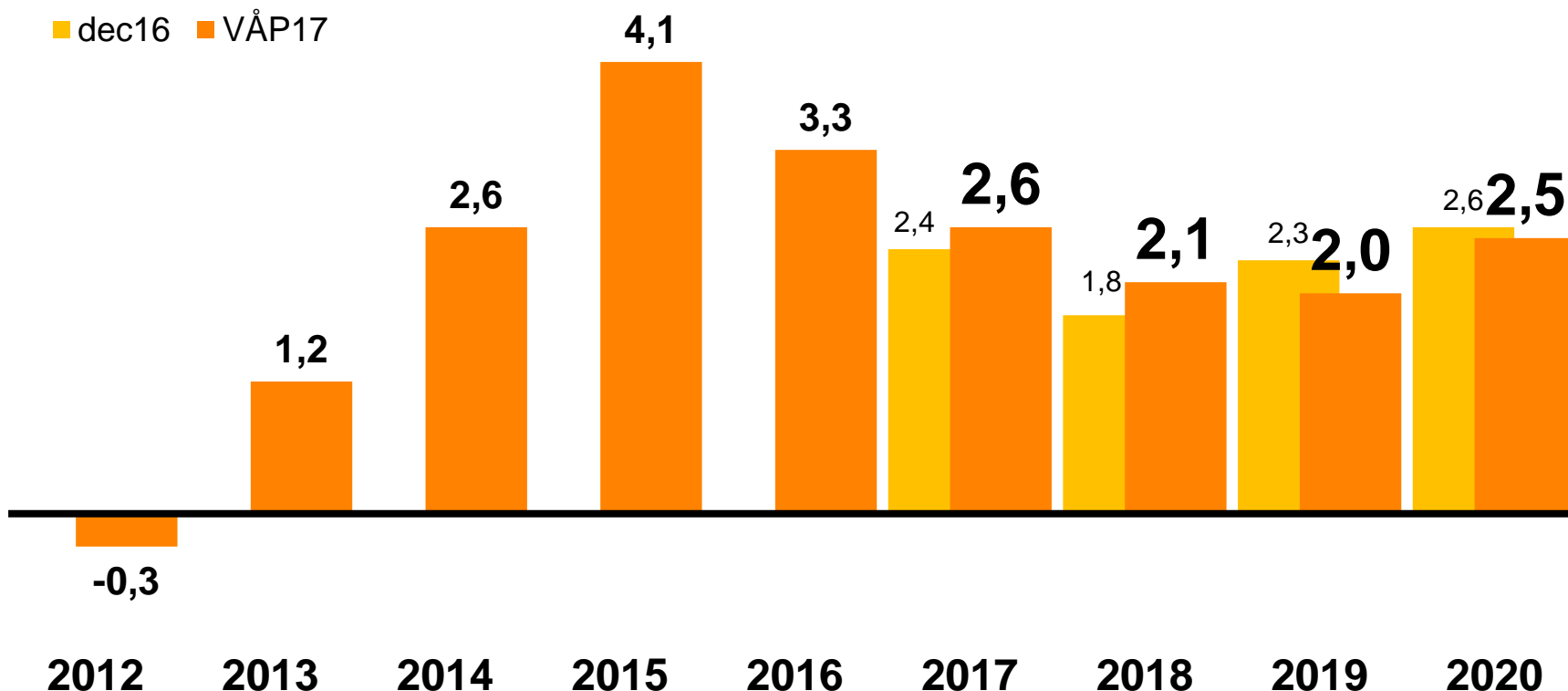


Foto: Maskot / Folio

Fortsatt hög svensk tillväxt

BNP-tillväxt för Sverige

Procent, jämförelseprognos från dec16



Not: Ej kalenderkorrigerade siffror.

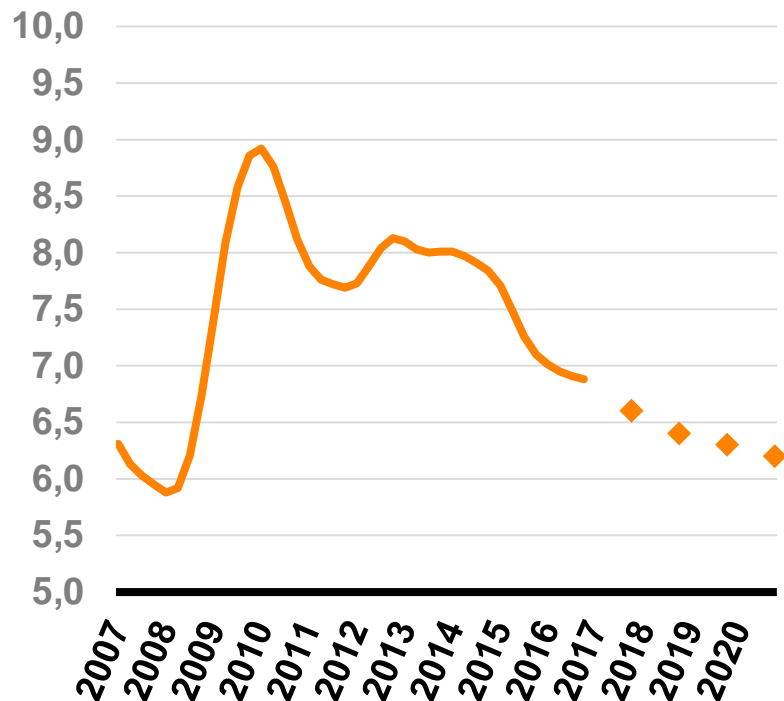
Källa: SCB och egna beräkningar.



Lägsta arbetslösheten sen 2008, högsta sysselsättningen sen 1992

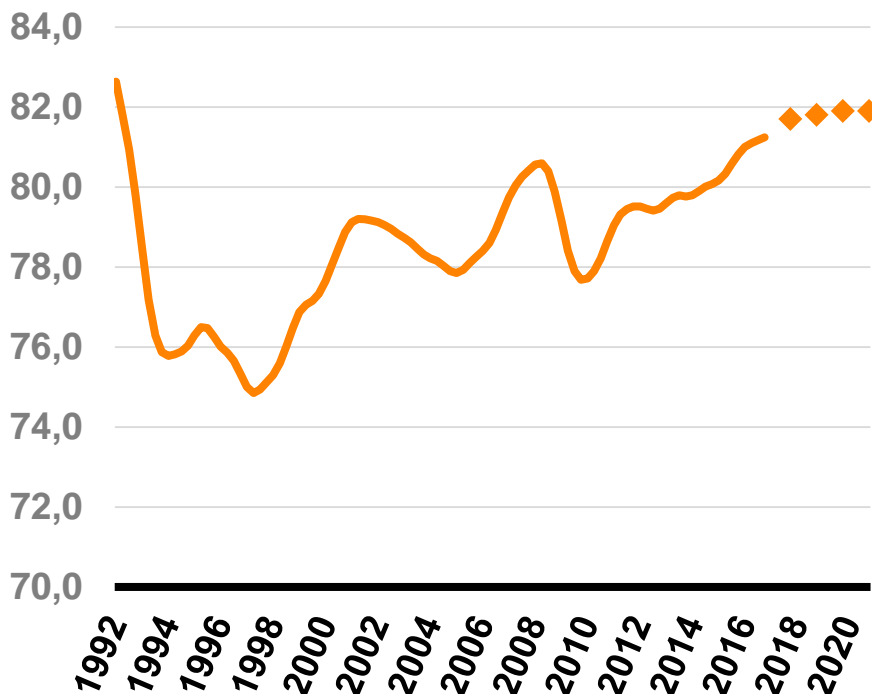
Arbetslöshet, 15-74 år

Trend, procent av arbetskraften, givet regeringens åtgärder t.o.m. VÄB17



Sysselsättningsgrad, 20-64 år

Trend, procent av befolkningen, givet regeringens åtgärder t.o.m. VÄB17

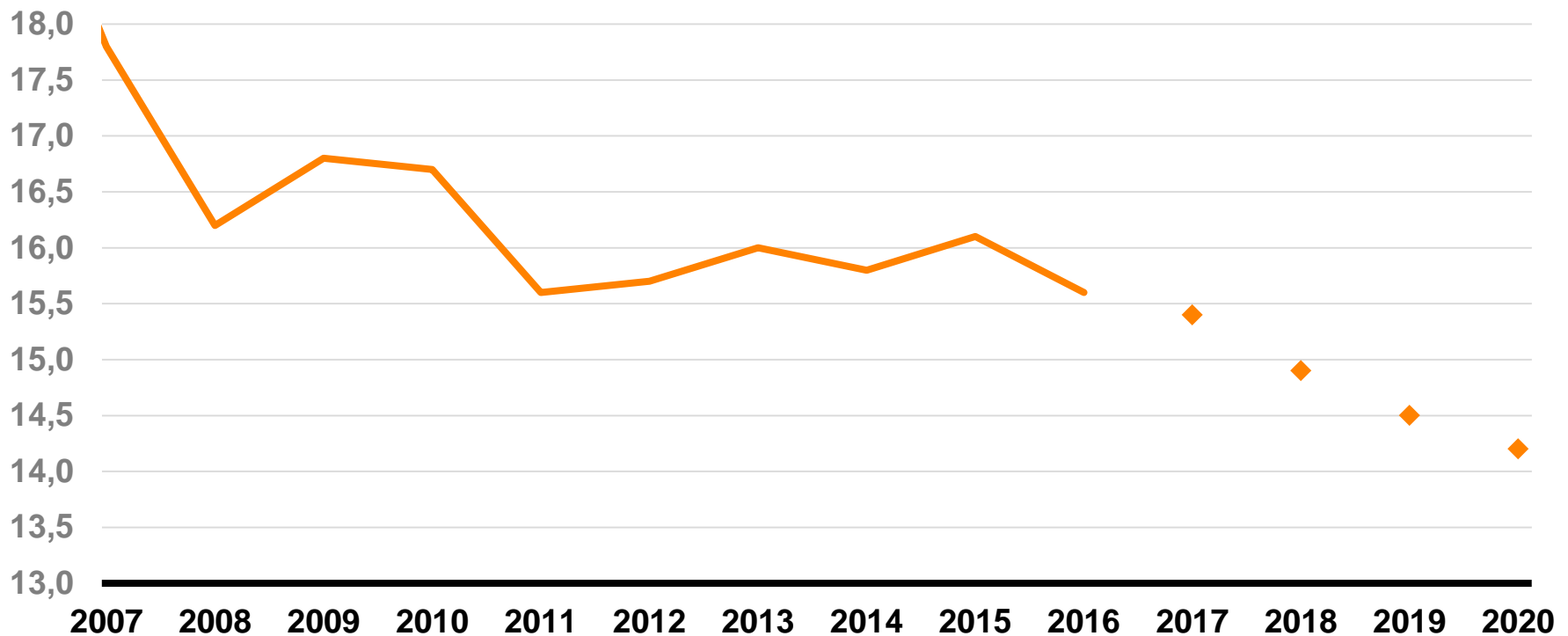


Källa: SCB, Finansdepartementet.

Andelen personer i ersättnings-systemen minskar stadigt

Helårsekvivalenter inom vissa transfereringssystem

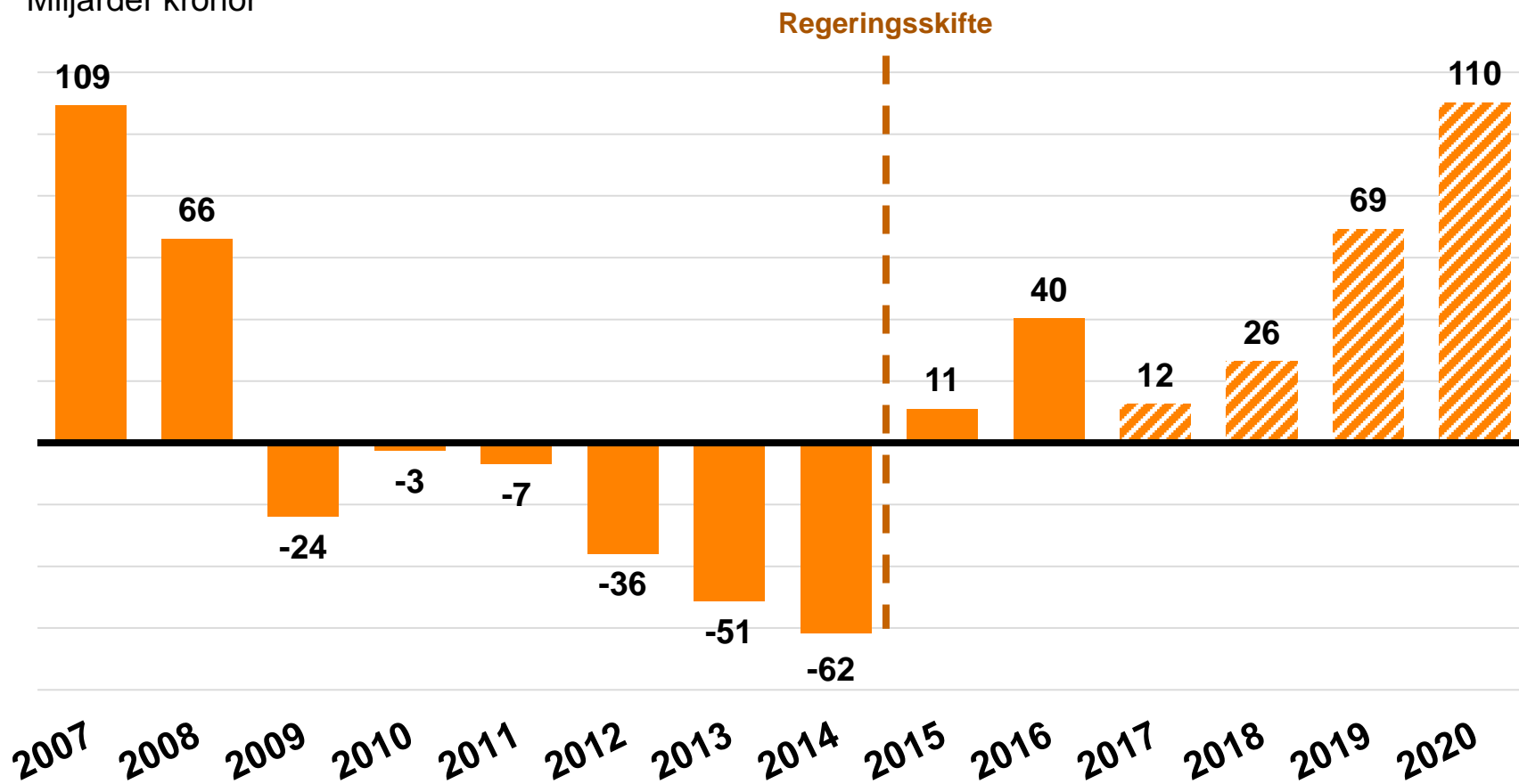
Andel av befolkningen 20-64 år, procent



Överskott hela mandatperioden

Finansiellt sparande, konsoliderad offentlig sektor

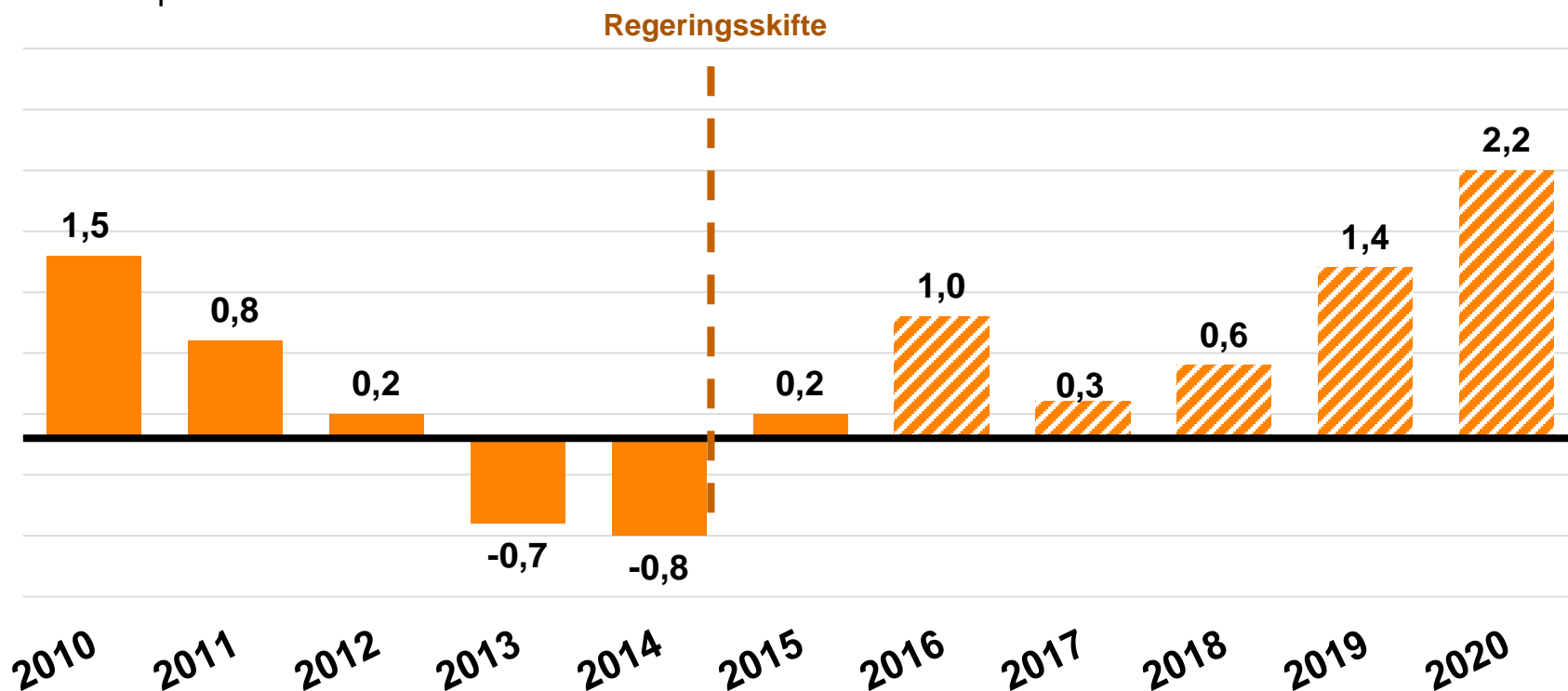
Miljarder kronor



Källor: SCB, Finansdepartementet.

Överskott även rensat för konjunktur

Strukturellt sparande, konsoliderad offentlig sektor
Procent av potentiell BNP

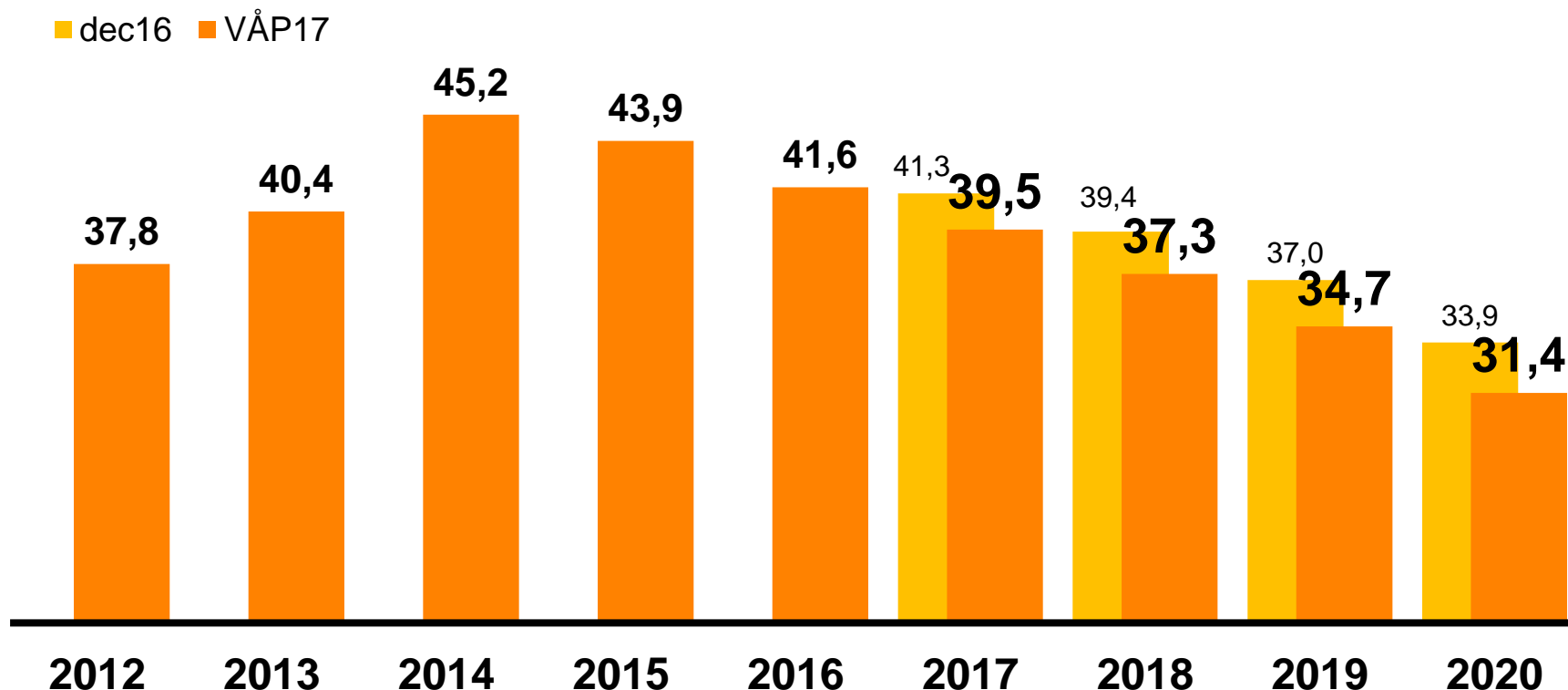


Källor: SCB, Finansdepartementet.

Snabbt minskande skuldsättning

Offentliga sektorns konsoliderade skuld

Procent av BNP



Källa: SCB och egna beräkningar.



Sverige har för stora klyftor

Gini-koefficient för disponibel inkomst per konsumtionsenhet exklusive kapitalvinst

Procent

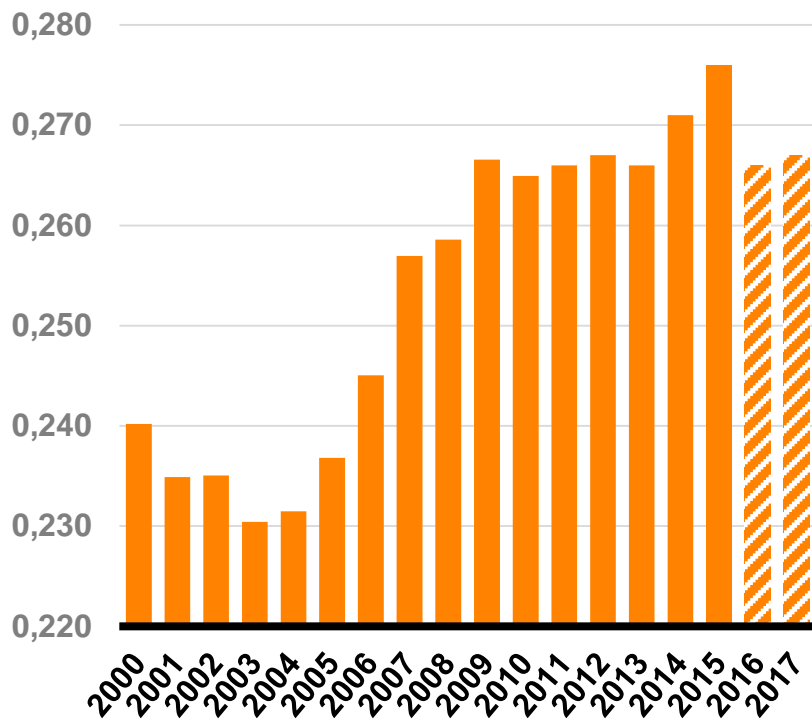
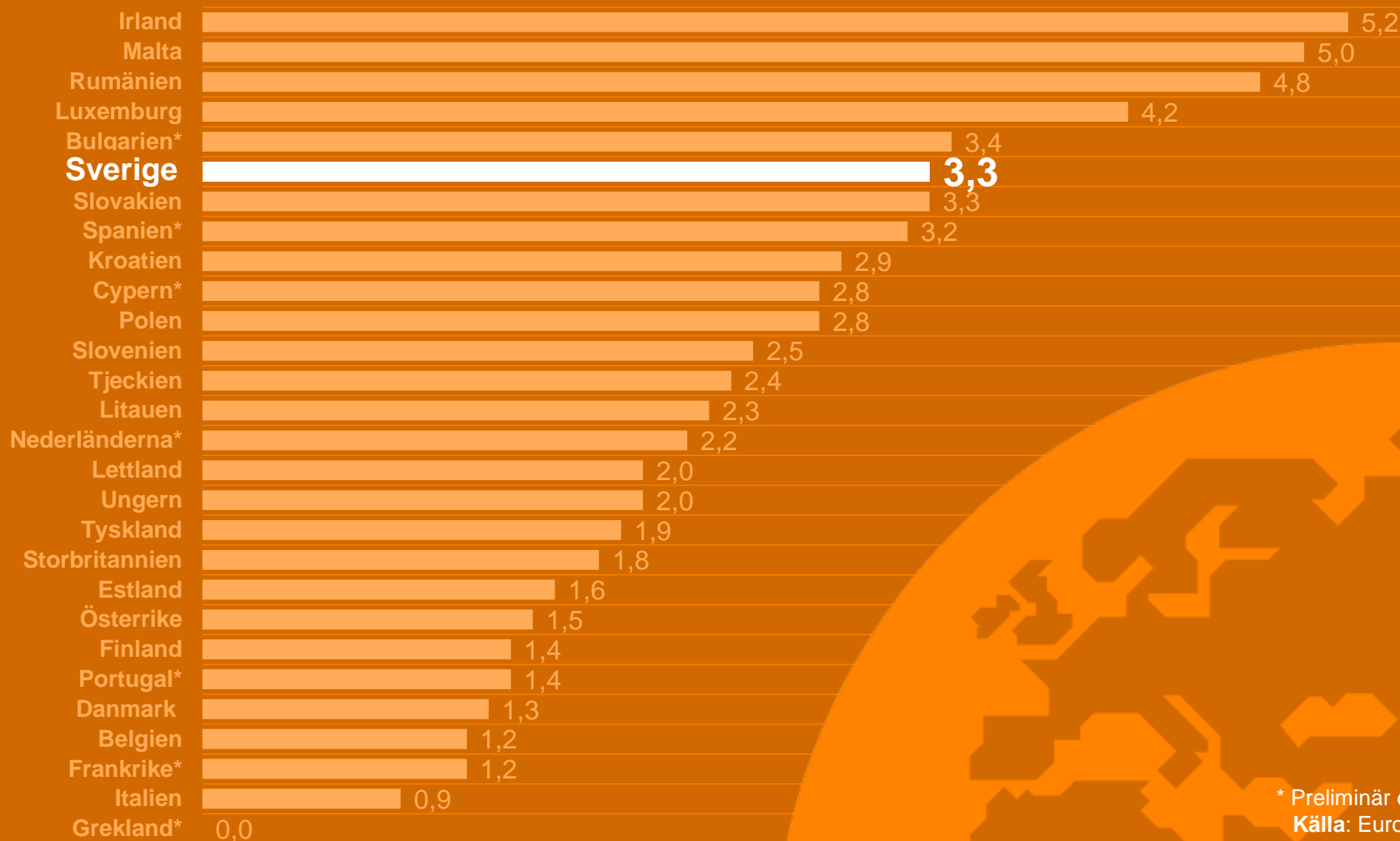


Foto: Astrakan / Folio



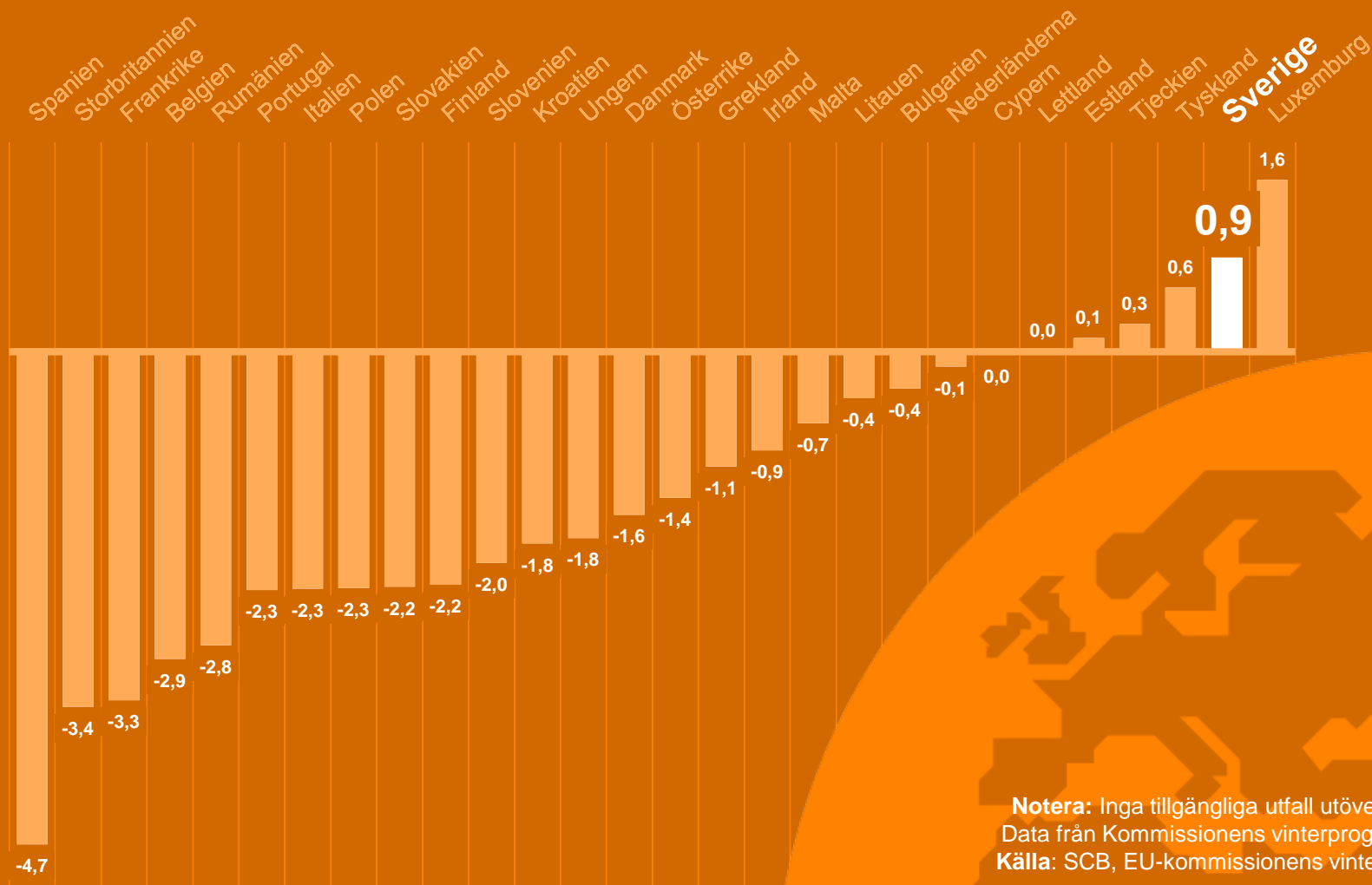
Sverige står starkt i EU – tillväxt



* Preliminär data.
Källa: Eurostat.



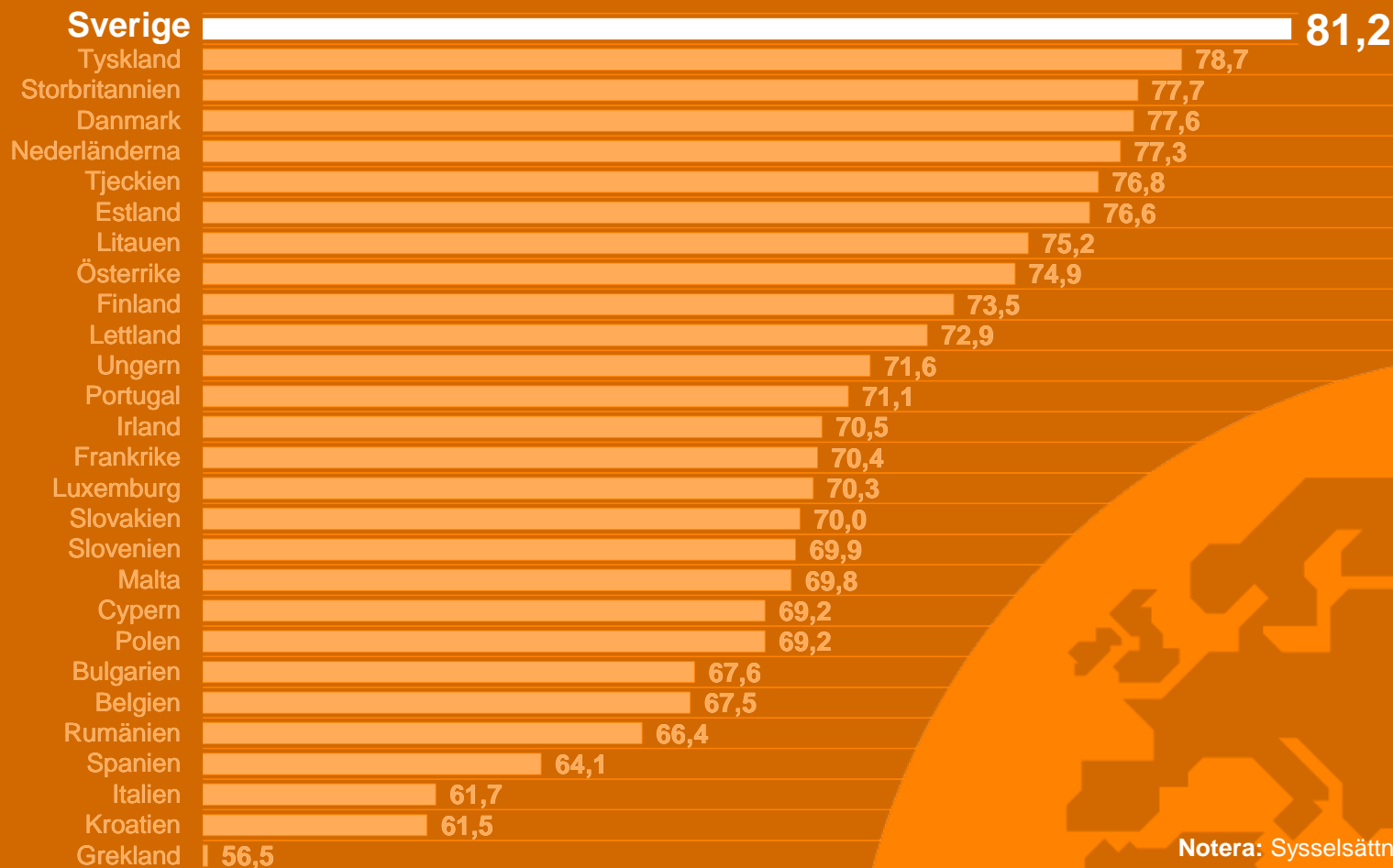
Sverige står starkt i EU – sparande



Notera: Inga tillgängliga utfall utöver Sverige.
Data från Kommissionens vinterprognos 2017.
Källa: SCB, EU-kommissionens vinterprognos.



Sverige står starkt i EU – sysselsättning



Notera: Sysselsättningsdata 20-64 år.
Källa: Eurostat.



AGENDA

- Ekonomiska läget
- **Samhällsbygget – för trygghet och en hållbar framtid**




Foto: Astrakan / Folio

Extra resurser till polisen redan i år

- Tillskott till polisen behövs redan i år
- Polismyndigheten får ytterligare 700 miljoner kronor för 2017



Foto: Maskot / Folio

Bättre villkor för barn och unga

- Ytterligare 150 miljoner kronor till socialtjänstens barn- och ungdomsvård
- Ytterligare 100 miljoner kronor till åtgärder för barn och ungas psykiska hälsa



Foto: Maskot / Folio

En mer jämlik skola

- Förstärkning av utsatta grundskolor
500 miljoner kronor
- Förstärkning av gymnasieskolans introduktionsprogram
150 miljoner kronor



Foto: Maskot / Folio

Världen blir allt varmare

2016

Var det varmaste året som uppmätts någonsin

Polarisarnas nivåer är de lägsta som uppmätts sedan 1979 då mätningarna började

Hundratusentals människor var tvungna att fly svår torka och översvämningar

Källor: FN:s Meteorologiska världsorganisation WMO, NSIDC.



Foto: Andreas Palmén / Folio

Åtgärder för klimatet

- Ytterligare 500 miljoner kronor behövs för 2017 till Klimatklivet
- Stöd för klimatinvesteringar med upp till 50 % av investeringskostnaden
- Syftar till att stödja utsläppsminskningar på lokal och regional nivå



Foto: Cultura Creative / Johnér

Förstärkning av totalförsvaret

- Partierna bakom försvarsuppgörelsen (S, MP, C, KD och M) överens
- Ytterligare 500 miljoner kronor i tillskott i år
 - Allra största delen går till Försvarmakten, resten främst till att förstärka arbetet med totalförsvarsplanering



Foto: Fj Johan Lundahl / Combat Camera / Försvarmakten

En välfärd att lita på

- Förlossningsvården tillförs ytterligare 500 miljoner kronor för att hantera den ansträngda situationen



Foto: Maskot / Folio

Viktiga åtgärder i vårändringsbudgeten för 2017

Åtgärder i VÄB17	Miljoner kr
Förstärkning av polismyndigheten	700
Förstärkning av totalförsvaret	500
Förstärkning av klimatklivet	500
Ökade medel till förlossningsvården och kvinnors hälsa	500
Ökade medel till skolor med låg andel behöriga till nationella program	500
Förstärkning av gymnasieskolans introduktionsprogram	150
Förstärkning av den sociala barn- och ungdomsvården	150
Utökad satsning på barn och ungas psykiska hälsa	100
Summa	3 100

Sammanfattning

- Överskott hela mandatperioden
- Styrkan i Sveriges ekonomi och offentliga finanser skapar ett nytt läge för investeringar framåt
- Redan i vårändringsbudgeten tar vi ytterligare steg för ett tryggare samhälle och en hållbar framtid

Samhällsbygget – för trygghet och en hållbar framtid

Presentation av
vårbudgeten 2017
Magdalena Andersson
18 april 2017

Foto: Maskot / Folio

Nyckeltal

Ny prognos (prognos från dec16, i grått)

Procentuell förändring om inte annat anges	2016		2017		2018		2019		2020	
BNP	3,3	3,4	2,6	2,4	2,1	1,8	2,0	2,3	2,5	2,6
BNP, kalenderkorrigerad	3,0	3,1	2,9	2,6	2,2	1,9	2,0	2,3	2,2	2,4
BNP per capita	2,1	2,1	1,3	1,0	0,9	0,7	0,9	1,1	1,3	1,5
Hushållens konsumtion	2,2	2,3	2,3	2,8	2,6	2,7	2,9	2,9	3,1	3,1
Offentlig konsumtion	3,1	3,3	2,0	2,0	-0,3	-0,5	-0,6	-0,5	0,0	-0,1
Fasta bruttoinvesteringar	5,9	6,7	3,3	2,8	3,2	2,9	3,3	3,7	3,7	4,1
Lagerinvesteringar, bidrag till BNP-tillväxten	0,1	0,3	-0,1	-0,3	0,0	-0,1	0,0	0,0	0,0	0,0
Nettoexport, bidrag till BNP-tillväxten	0,0	-0,3	0,5	0,2	0,2	0,1	0,0	0,1	0,1	0,2
Arbetade timmar, kalenderkorrigerad	1,7	1,8	1,5	1,5	0,9	0,7	0,7	0,7	0,7	0,8
Produktivitet, näringslivet	1,7	1,9	1,9	1,4	1,5	1,5	1,6	2,0	1,9	2,0
Sysselsättningsgrad, 15-74 år	67,1	67,0	67,6	67,4	67,7	67,4	67,8	67,5	67,9	67,7
Sysselsättningsgrad, 20-64 år	81,2	81,2	81,7	81,5	81,8	81,6	81,9	81,7	81,9	81,7
Arbetslöshet*, 15-74 år (procent av arbetskraften)	6,9	6,9	6,6	6,5	6,4	6,4	6,3	6,3	6,2	6,2
KPI (årsgenomsnitt)	1,0	1,0	1,5	1,5	1,6	1,8	2,2	2,1	2,7	2,5
KPIF (årsgenomsnitt)	1,4	1,4	1,7	1,7	1,7	1,8	1,9	1,9	2,0	2,0
Offentliga sektorns finansiella sparande, % av BNP	0,9	0,2	0,3	-0,4	0,6	0,2	1,4	0,9	2,1	1,6
Strukturellt sparande, offentlig sektor, % av BNP	1,0	0,4	0,3	-0,2	0,6	0,4	1,4	1,0	2,2	1,7
Offentliga sektorns skuld, % av BNP	41,6	42,7	39,5	41,3	37,3	39,4	34,7	37,0	31,4	33,9
BNP-gap**	-0,1	-0,1	0,5	0,2	0,4	0,0	0,1	0,0	0,0	0,0
BNP, euroområdet	1,7	1,7	1,7	1,6	1,7	1,5	1,6	1,5	1,5	1,5
BNP, omvärlden (KIX-vägt medelvärde)***	2,1	2,2	2,5	2,5	2,4	2,6	2,4	2,7	2,4	2,8

* Givet regeringens reformer t.o.m. VÅB17.

**Skillnad mellan faktisk och potentiell BNP i procent av potentiell BNP.

***Nedrevideringen av KIX-vägd omvärlds-BNP under prognoshorisonten, jämfört med prognosen från december 2016, beror på att metoden för framskrivningen av KIX-vikterna har ändrats.

Anm. Försörjningsbalansen avser fasta priser. Källor: SCB och egna beräkningar.

