

# Läget i ekonomin och uppföljning av regeringens åtgärder

Finansminister Magdalena Andersson  
14 maj 2020



# Sammanfattningsvis

- Övergripande bild oförändrad sedan förra uppdateringen
- Ny prognos för korttidspermitteringarna
- Stora stödinsatser också jämfört med andra länder

# AGENDA

- **Det ekonomiska läget**  
– en nulägesbild
  - **Världen**
  - Sverige
- Uppföljning av regeringens åtgärder
- Internationell jämförelse

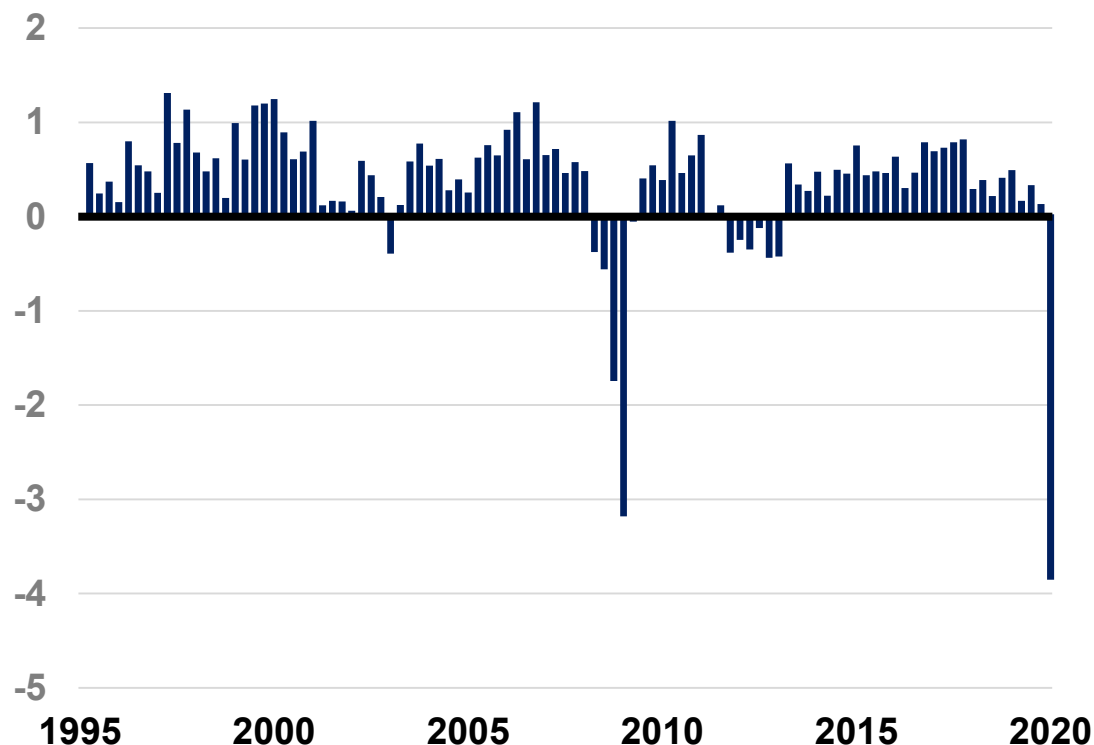


Foto: Corbis / Johnér

# Kraftiga BNP-fall i omvärlden

## BNP i euroområdet

Procentuell förändring, kvartalstakt

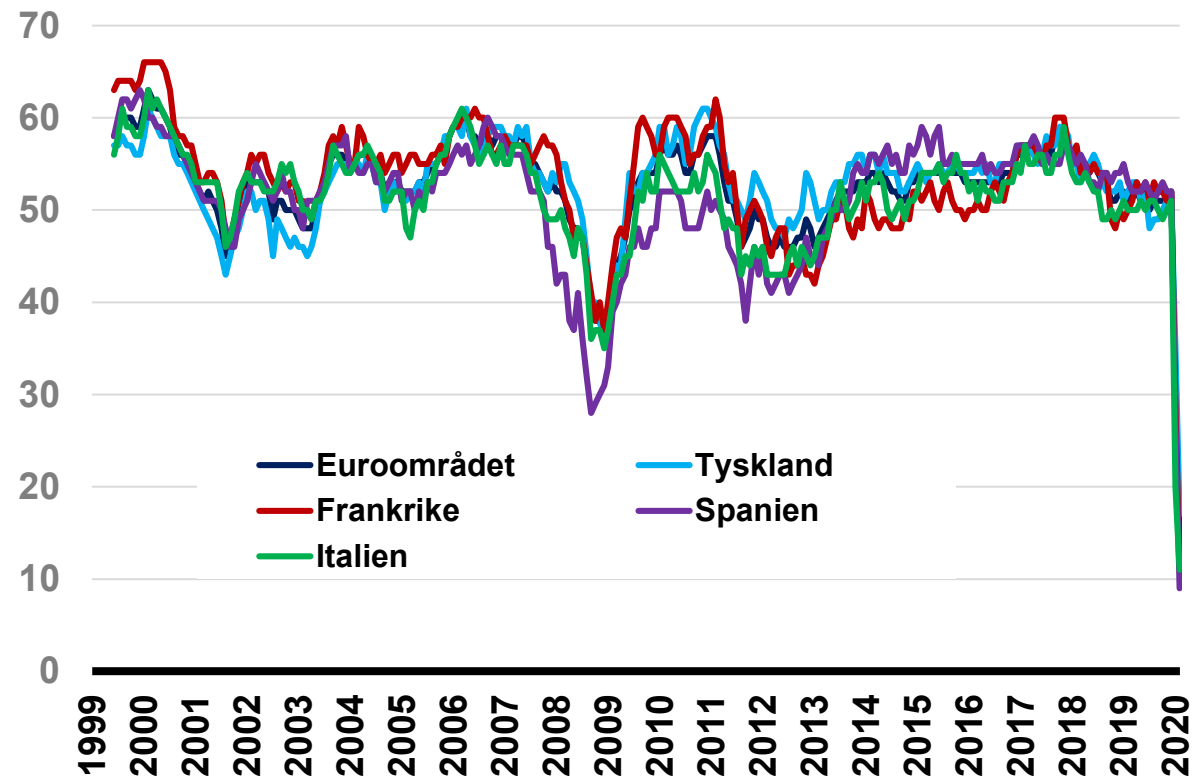


- Enligt ett preliminärt utfall minskade BNP i euroområdet med 3,8 procent första kvartalet 2020 jämfört med kvartalet innan
  - Den största nedgången ett enskilt kvartal sedan tidsseriens början 1995
- I USA minskade BNP med 1,2 procent första kvartalet
  - Det svagaste utfallet sedan 2009

# Historiskt låga inköpschefsindex i flertalet europeiska länder

## Inköpschefsindex (PMI) i euroområdet

Index, säsongrensat



- Under veckan publicerades definitivt PMI-utfall för euroområdet för april
  - Data för Spanien och Italien visade på historiska bottennoteringar



# AGENDA

- **Det ekonomiska läget**  
– en nulägesbild
  - Världen
  - **Sverige**
- Uppföljning av regeringens åtgärder
- Internationell jämförelse



Foto: Maskot / Folio

# Läget i svensk ekonomi

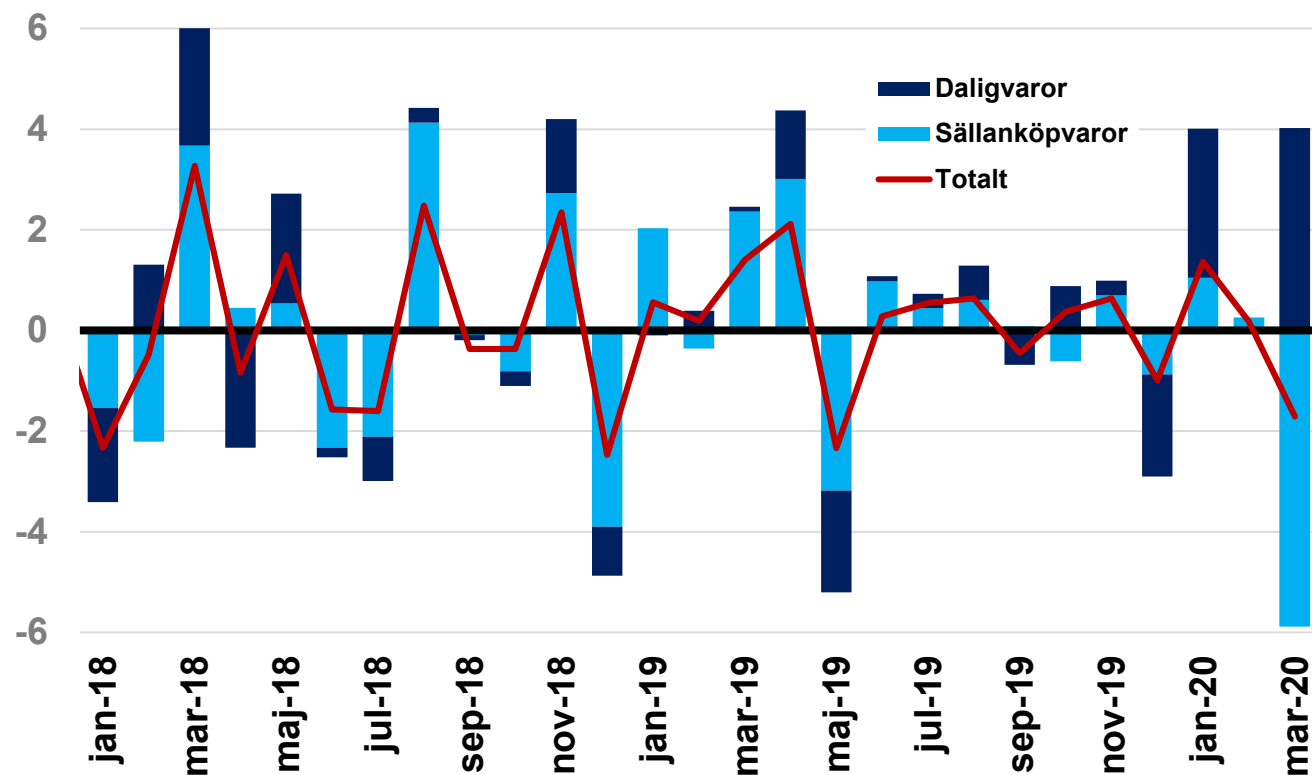
- Preliminärt BNP-utfall för första kvartalet visar att BNP sjönk med 0,3 procent jämfört med kvartal 4 2019
- PMI i tillverkningsindustrin och tjänstesektorn har fallit kraftigt
- Barometerindikatorn föll med hela 34 enheter från 92,5 i mars till 58,6 i april



# Minskad detaljhandel – dock volatil data

## Detaljhandelsindex, sällanköp och dagligvaror

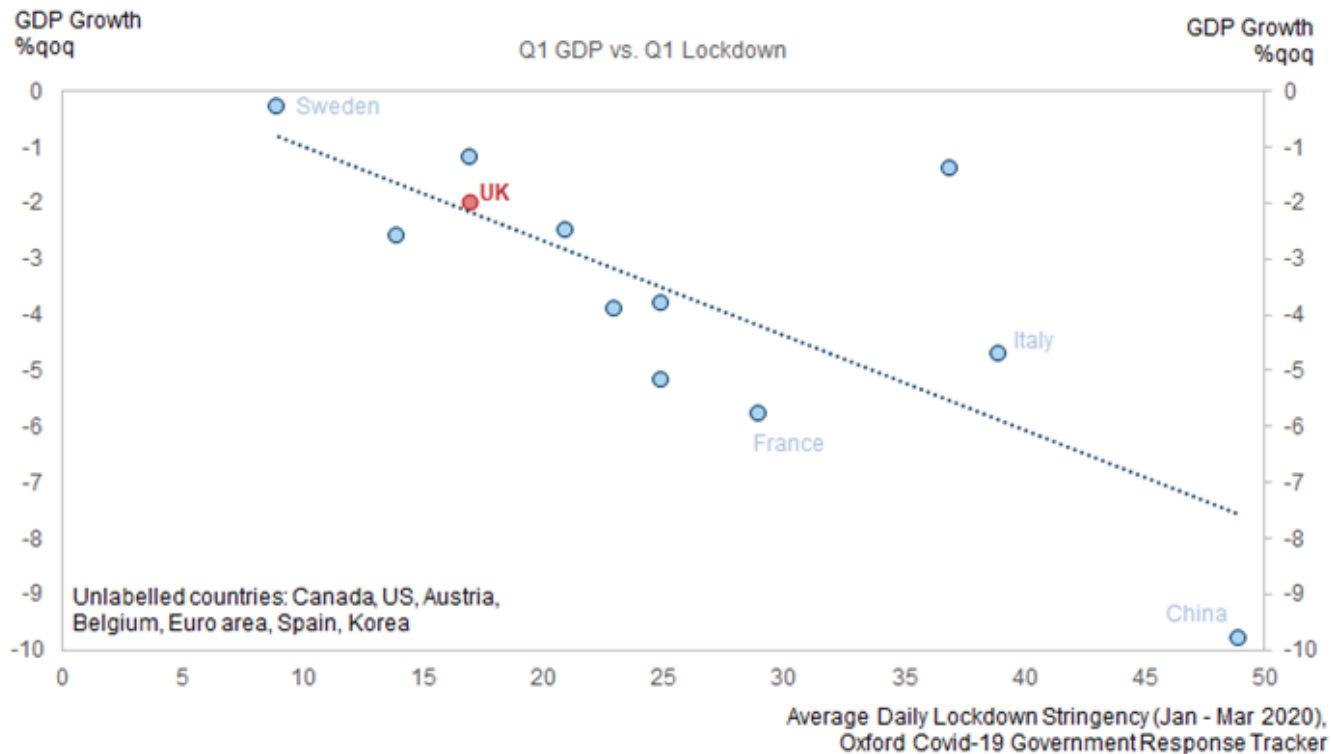
Procentuell månadsförändring, fasta priser, säsongjusterat



- Sällanköpsvaror minskade samtidigt som dagligvaror ökade i mars jämfört med februari



# Storleken på nedstängningarna kan ha påverkat tillväxten i första kvartalet



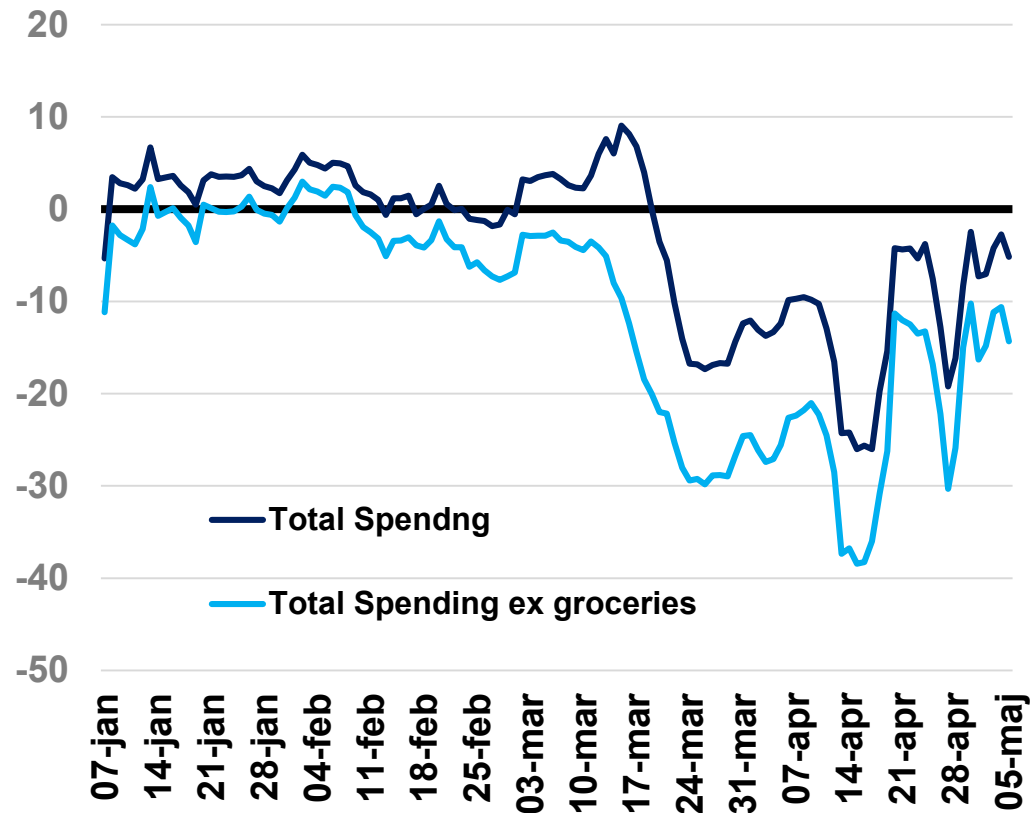
- Tillväxten första kvartalet 2020 lägre i länder med större nedstängningar

Source: ONS, Oxford University, Goldman Sachs Global Investment Research

# Totala kortköp indikerar viss återhämtning under slutet av april

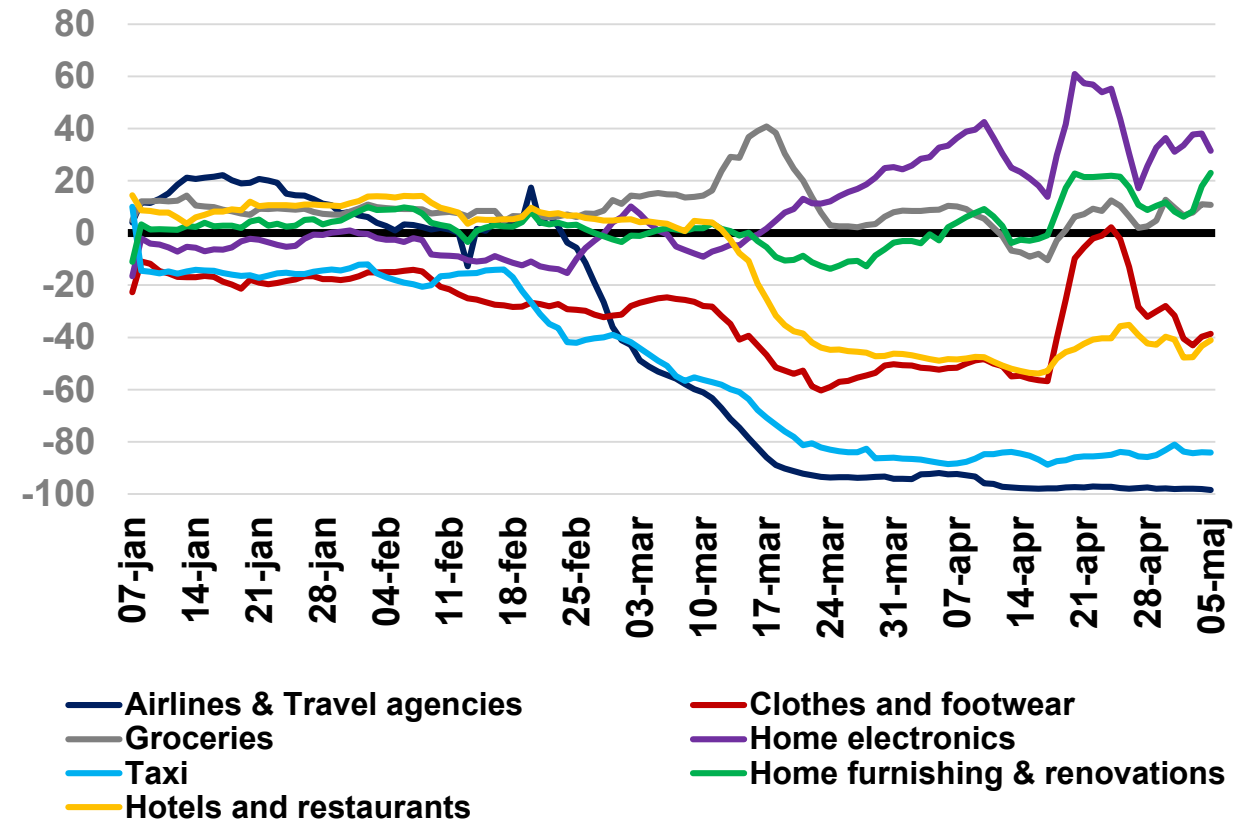
## Korttransaktioner, totala utgifter 2020

7 dagars glidande medelvärde, y/y%



## Korttransaktioner, totala utgifter 2020

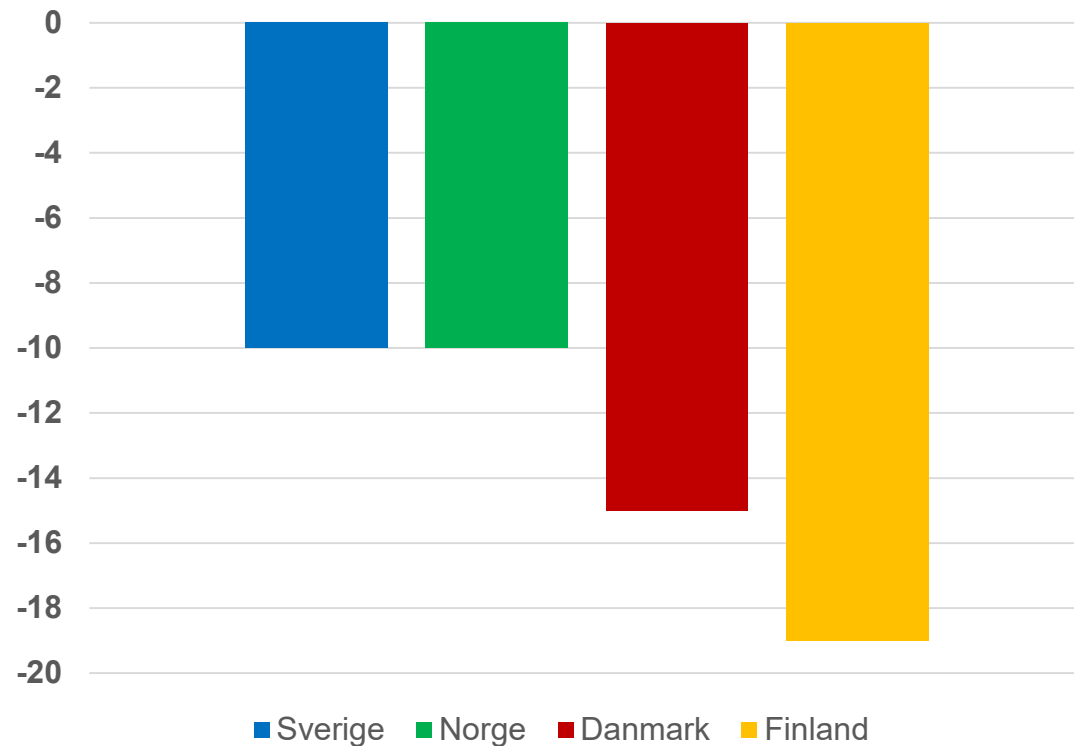
7 dagars glidande medelvärde, y/y%



# Data indikerar lägre konsumtionsfall i Sverige

## Korttransaktioner Norden, total omsättning

Vecka 18, år/år, procent



## H&Ms försäljningsutveckling

Under 1/3–6/5

Land	Utveckling, procent
Sverige	- 31
Tyskland	- 46
Kina	- 32
Japan	- 58
USA	- 71
Italien	- 80
Norge	- 36
Storbritannien	- 60
Spanien	- 76
Danmark	- 51
Frankrike	- 71
Ryssland	- 47
Finland	- 49
Polen	- 59
Sydkorea	- 11

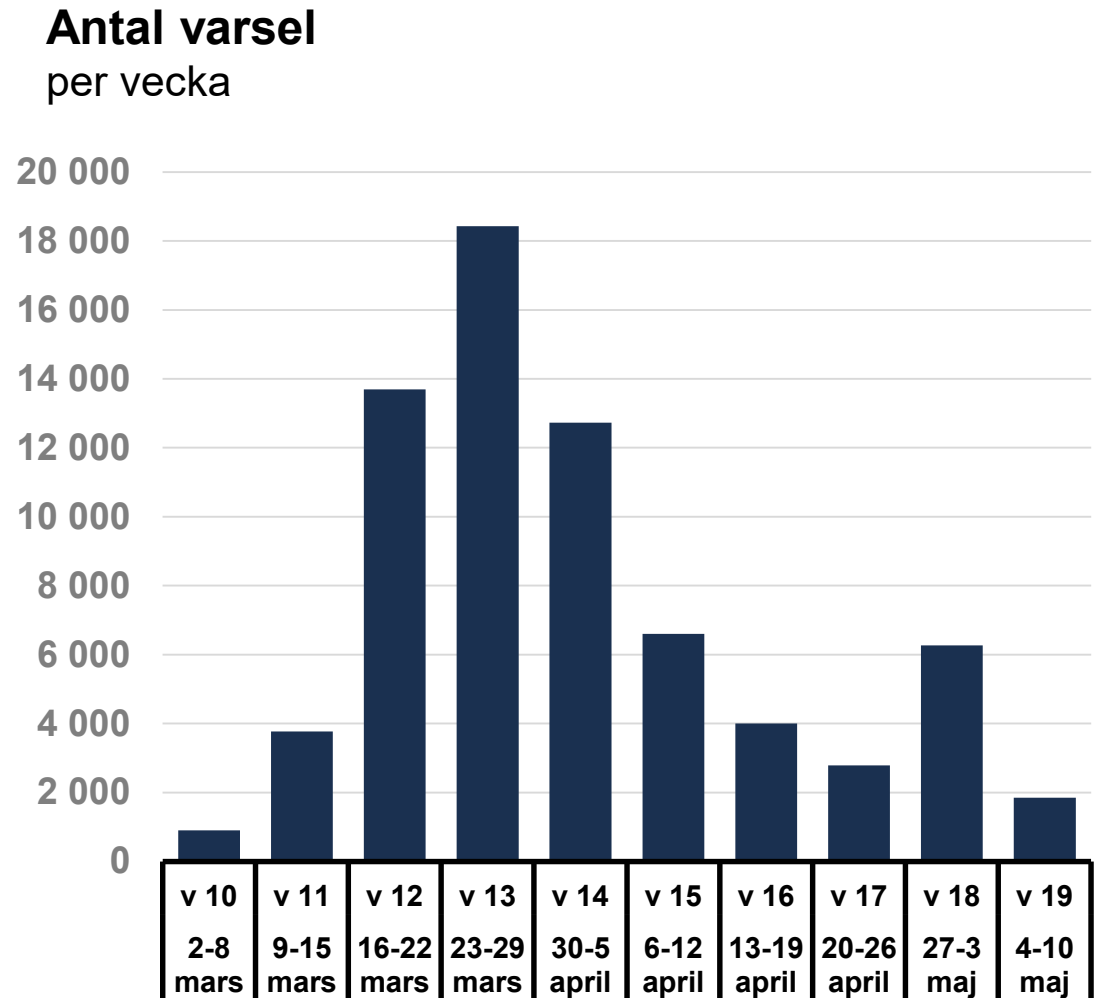


# Sverige är beroende av sin export och fungerande leverantörskedjor

- Exporten är dragloket för svensk ekonomi
- 1,5 miljoner anställda i exporterande företag
- Svensk export består till stor del av insatsvaror som är särskilt känsliga för konjunktursvängningar i omvärlden
- 70 procent av Sveriges export går till EU. Nedstängningar i Tyskland, Storbritannien osv väntas drabba svensk export påtagligt

# Rapporterade varsel fortsatt högre än normalt

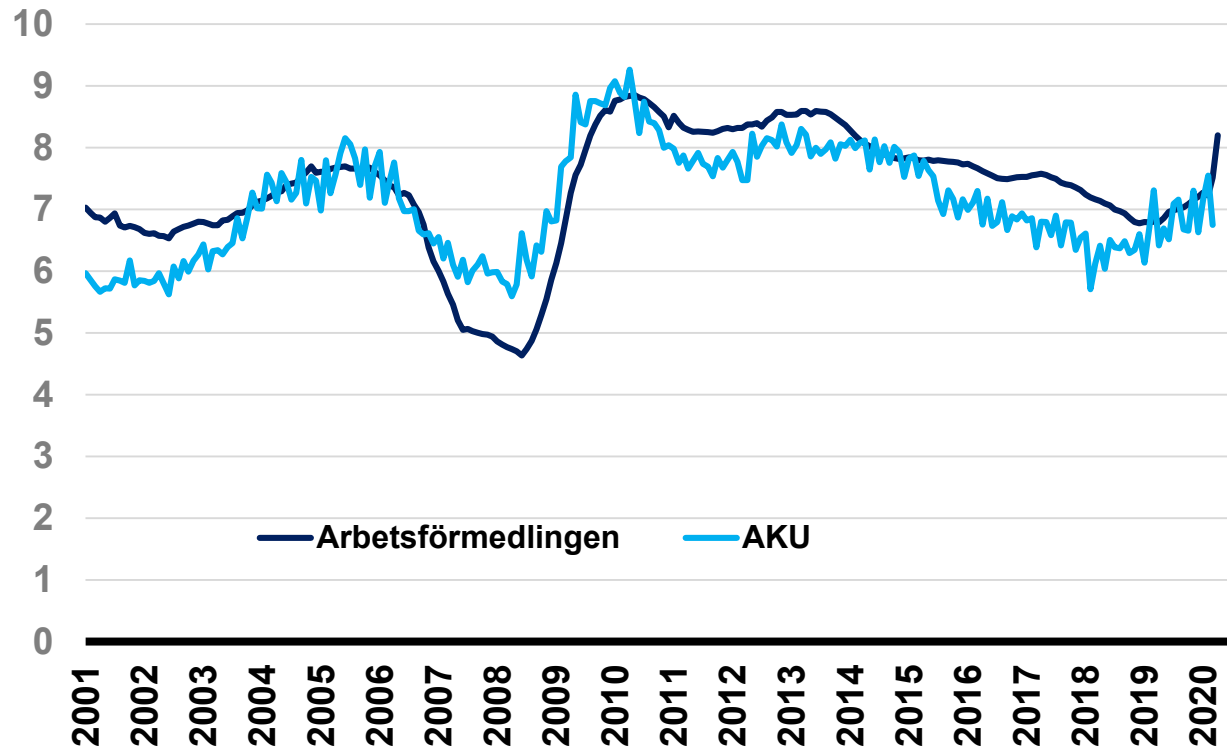
- Antalet rapporterade varsel uppgick till 1 849 under vecka 19
- Flest varsel hittills i maj är det inom tillverkningsindustrin, där de uppgick till 753
- Sedan mars har drygt 71 000 personer varslats om uppsägning



# Inskrivna arbets sökande vid Arbetsförmedlingen ökar

## Inskrivna arbets sökande och arbetslöshet

Andel av arbetskraften 16-64 år, säsongsrensade värden



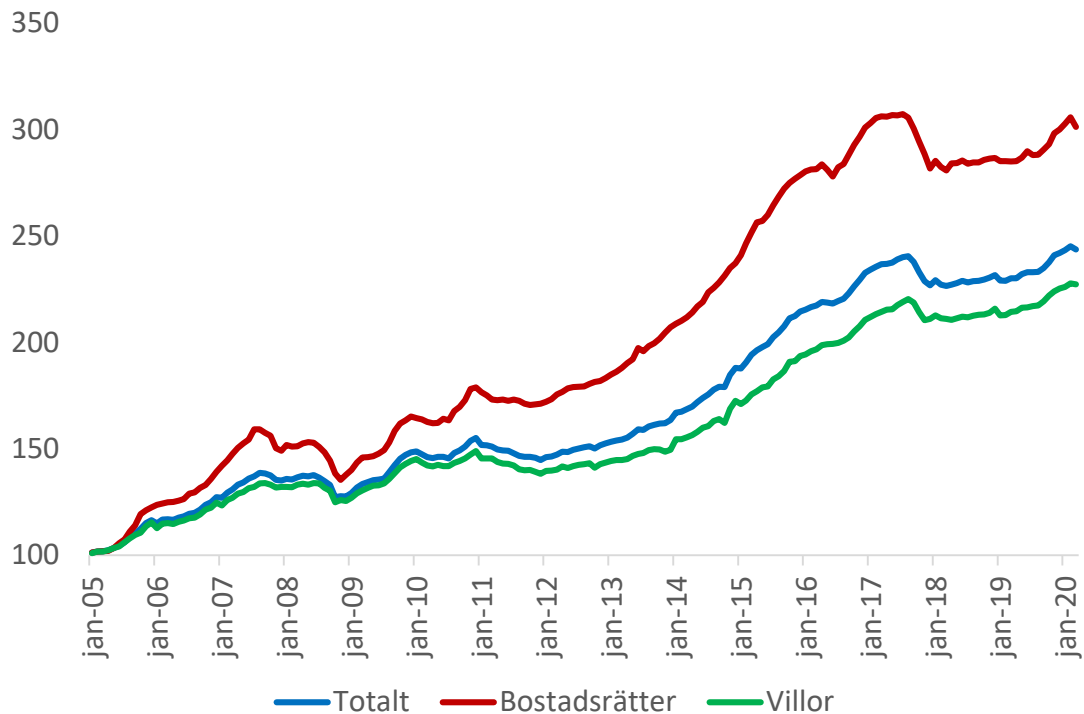
- Både andelen och antalet inskrivna arbets sökande på Arbetsförmedlingen har ökat kraftigt
- AKU-data förväntas öka framåt



# Små rörelser på bostadsmarknaden hittills

## Bostadspriser

Index 2005M01= 100, säsongrensad



- Ökat utbud har bidragit till en viss nedgång i bostadspriserna under mars–april men ingen större sättning hittills
- Nedgång i ekonomin och osäkerhet om den ekonomiska utvecklingen kan påverka bostadsmarknaden
- Men fortsatt låga räntor





# AGENDA

- Det ekonomiska läget – en nulägesbild
- **Uppföljning av regeringens åtgärder**
- Internationell jämförelse



Foto: Thyra Brandt / Folio

# Användning korttidspermittering

- Över 420 000 personer omfattas av stöd för korttidspermittering
- Nästan 22 miljarder kronor har betalats ut



Foto: Maskot/Folio

# Ny prognos korttidspermittering

- Höjer nu prognos för användande
- 550 000 personer som omfattas av korttidspermittering i snitt 16 mars - 31 december
- Kostnadsbedömningen just nu 95 miljarder kronor 2020

# Kostnad beroende på användning

## Kostnader för stöd vid korttidsarbete under 2020 vid olika antal deltagare

Miljarder kronor

<b>Antal anställda med arbetstidsförkortning i tusental<sup>1</sup></b>	200	400	550	700	800
<b>Nuvarande regelverk<sup>2</sup></b>	29,8	59,6	82,0	104,3	119,2
<b>Tillkommande kostnader av förslag</b>	4,7	9,4	12,9	16,5	18,8
<b>Totala kostnader</b>	<b>34,5</b>	<b>69,0</b>	<b>94,9</b>	<b>120,8</b>	<b>138,1</b>

1) Avser månadsgenomsnitt i tusental för perioden som helhet (16 mars – 31 december 2020).

2) Med nuvarande regelverk avses arbetstidsförkortning på upp till högst 60 procent. Den genomsnittliga arbetstidsförkortningen vid nuvarande regler antas vara 53% under hela perioden 16 mars – 31 december 2020, förutom juli månad då arbetstidsförkortningen i genomsnitt antas halveras till 26%. Både vid nuvarande regler och med förslaget om förstärkt stöd antas månadsgenomsnittet för antalet individer i korttidsarbete vara dubbelt så stort under perioden maj–juli som resten av året. Den genomsnittliga månadslönen bland berörda anställda antas vara 32 700 kronor.



# Nya åtgärder för att förhindra fusk

- Tillför resurser motsvarande 130 medarbetare till Skatteverket
- Oannonserade kontrollbesök av Tillväxtverket
- Regeländringar för ökat informationsutbyte inom Skatteverket

# Hittills vidtagna åtgärder

Garantier	Höjning mdkr
Statens företagsakut	100
SEK (från 125 till 200)	75
EKN (från 450 till 500)	50
Flygföretag	5
<b>Totalt</b>	<b>230</b>

Likviditetsförstärkning	Maxbelopp mdkr
Anstånd skattekontot	315
Ytterligare momsanstånd	7
Periodiseringsfond	13
<b>Totalt</b>	<b>335</b>

Budgetpåverkan	Ber. kostnad mdkr
<b>Korttidspermittering</b>	<b>95</b>
Omställningsstöd	39
Sänkta arbetsgivar- och egenavgifter, brutto	33
Sjuklöneansvar	16
Generella statsbidrag	15
Jobb och omställning	13
Karensavdrag, slopat sjukintyg och smittbärrpenning	7
Extraordinära kostnader kommunsektorn (beräknat)	5
Stöd till hyror	5
Almi	3
Tillskott för kollektivtrafik	3
Idrott och kultur	1
Ökad testning	1
Mediestöd	1
Höjda bostadsbidrag för barnfamiljer	1
Tillskott berörda myndigheter	1
Övrigt	1
<b>Totalt</b>	<b>~240</b>





# AGENDA

- Det ekonomiska läget – en nulägesbild
- Uppföljning av regeringens åtgärder
- **Internationell jämförelse**



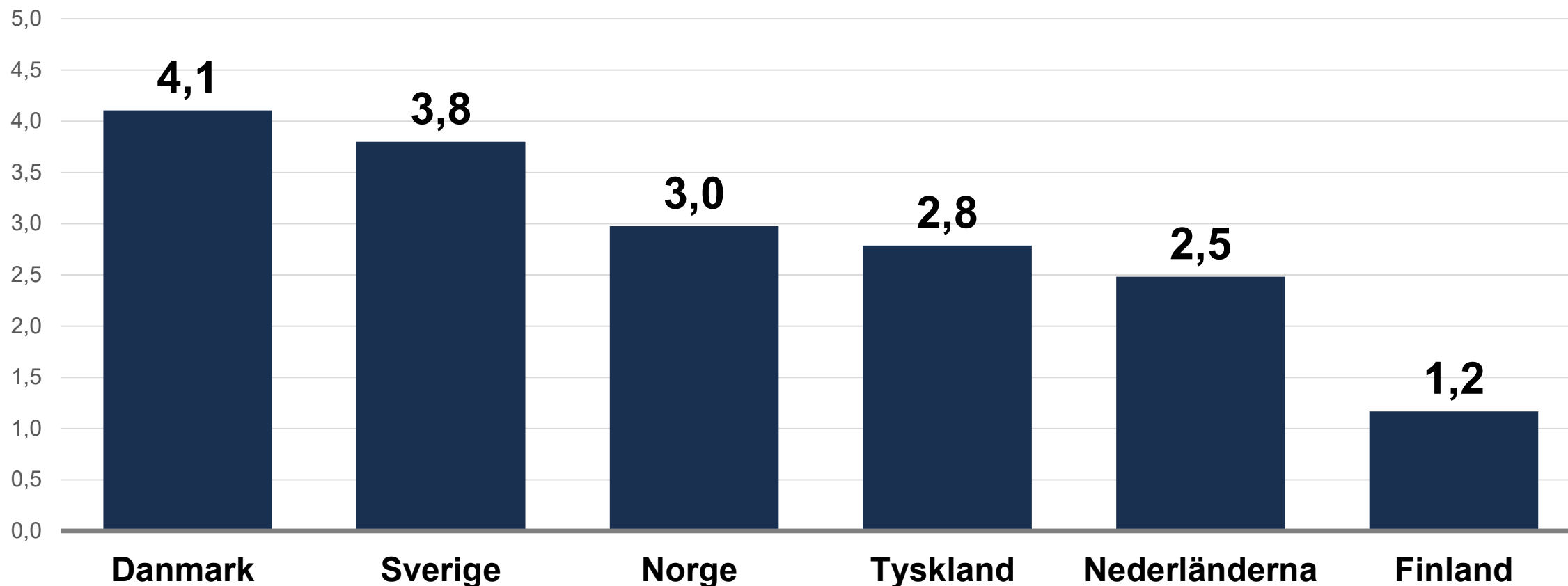
Foto: Maskot/Folio



# Stöd för att rädda jobb och företag

## Stöd för att rädda jobb och företag med direkt budgeteffekt

I procent av BNP



# Sammanfattningsvis

- Övergripande bild oförändrad sedan förra uppdateringen
- Ny prognos för korttidspermitteringarna
- Stora stödinsatser också jämfört med andra länder

# Läget i ekonomin och uppföljning av regeringens åtgärder

Finansminister Magdalena Andersson  
14 maj 2020

