

Investeringar i Sveriges nya jobbagenda

Stefan Löfven
Magdalena Andersson
Mikael Damberg
Mehmet Kaplan
26 augusti 2015

Foto: Johnér / Lars Thulin

Regeringens prioriteringar

Prioriteringar

Problem

1 **Jobb**

- ~400 000 arbetslösa
- Unga saknar vägar in i jobb
- Bostadsbrist försämrar arbetsmarknadens funktionssätt

2 **Skola**

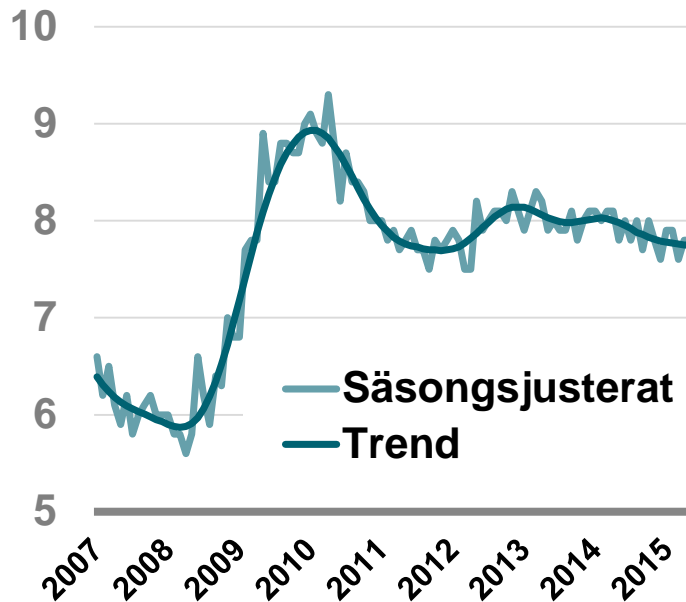
- Fallande Pisa-resultat
- Allt färre lämnar grundskolan med gymnasiebehörighet

3 **Klimat**

- Klimatutmaningen en ödesfråga
- 14 av riksdagens 16 miljömål uppnås inte

Trots hög arbetslöshet rekordmånga lediga jobb

Arbetslöshet, 15–74 år
Procent av arbetskraften



Källa: Statistiska centralbyrån

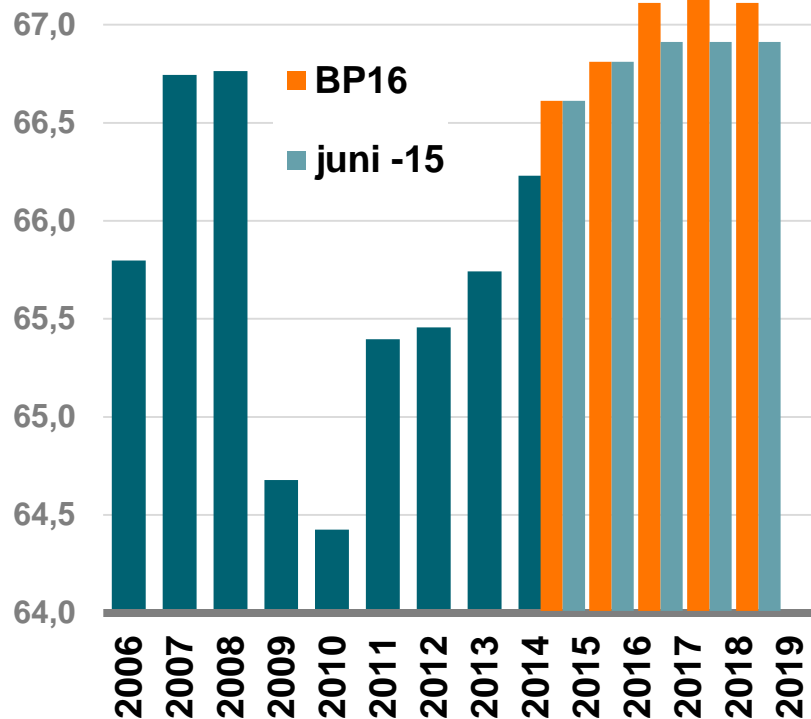
Antal kvarvarande lediga jobb
Tusental, säsongrensat



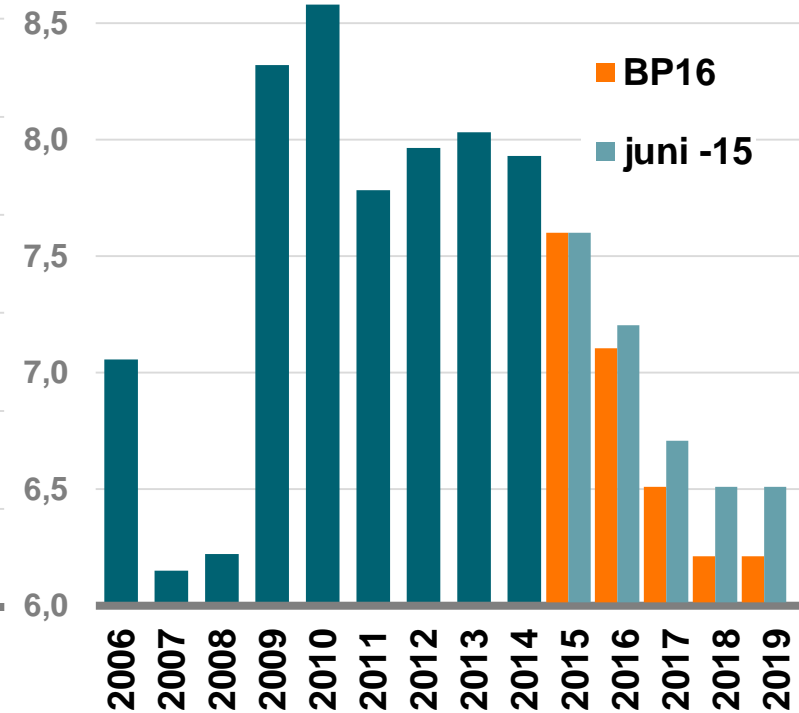
Källa: SCB och Finansdepartementet.

Bättre prognos för arbetslösheten

Sysselsättningsgrad, 15–74 år
Procent av befolkningen



Arbetslöshet, 15–74 år
Procent av arbetskraften



Källa: SCB, Finansdepartementet.

Sveriges nya jobbagenda

**Investeringar
för framtiden**



**Fler och
växande företag**



**Satsningar
på kompetens
och matchning**



Stabila offentliga finanser

Sveriges nya jobbagenda

Investeringar
för framtiden



Fler och
växande företag



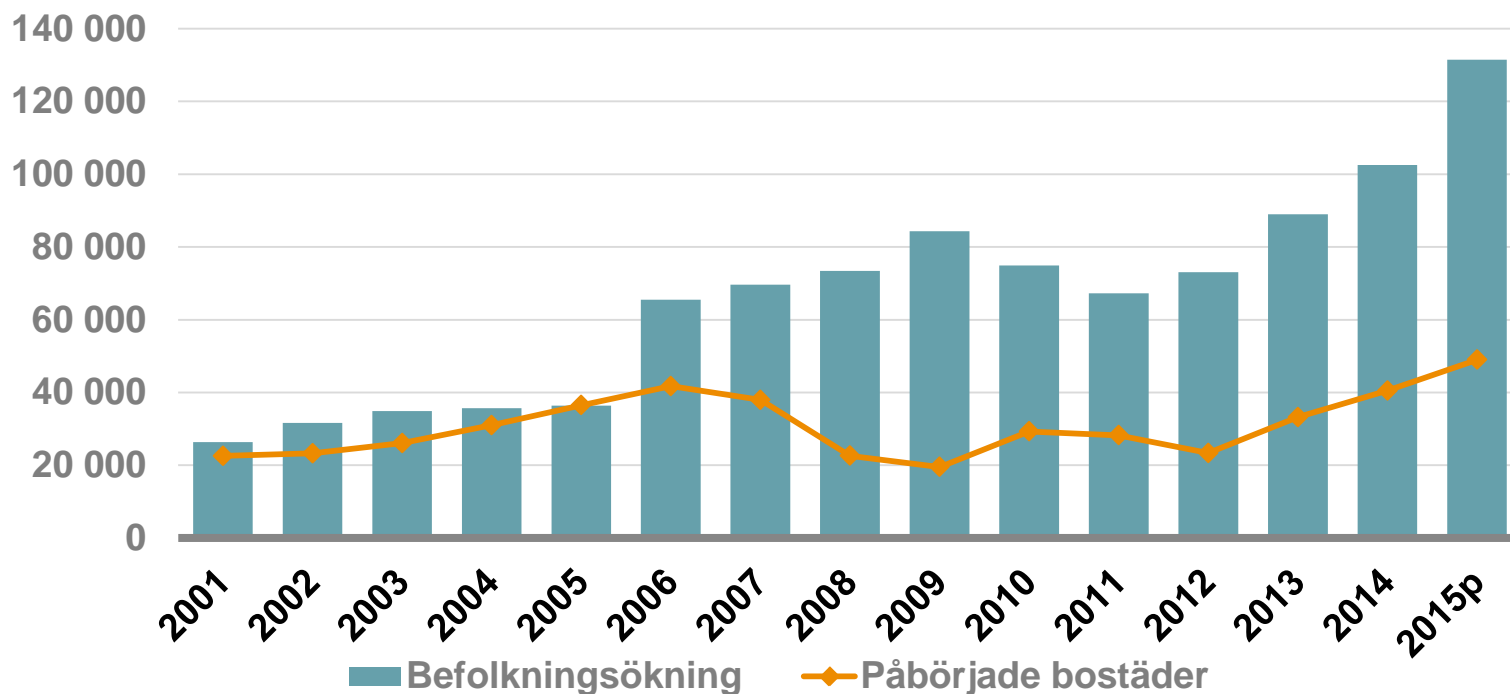
Satsningar
på kompetens
och matchning



Stabila offentliga finanser

Bostadsbrist – för litet byggande under flera års tid

Nybyggnation och befolkningsökning



Källa: SCB.

Investeringar för fler bostäder

Fler bostäder

- Investeringsstöd till hyresrätter och studentbostäder
- Tydliga klimatkrav
- Rimliga hyror
- Särskild stimulans till studentbostäder 2016

Bättre boende

- Upprustningstöd
- Insatser för levande stadsmiljöer
- Begränsade hyreshöjningar

Snabbare byggande

- Bonus till kommuner där det byggs
- Stöd till marksanering

2016	2017	2018	2019
5 500	6 100	6 100	6 100

Mnkr

Sveriges nya jobbagenda

Investeringar för framtiden



Fler och växande företag

- Jobb i hela landet
- Innovativa och växande företag
- Exportoffensiv



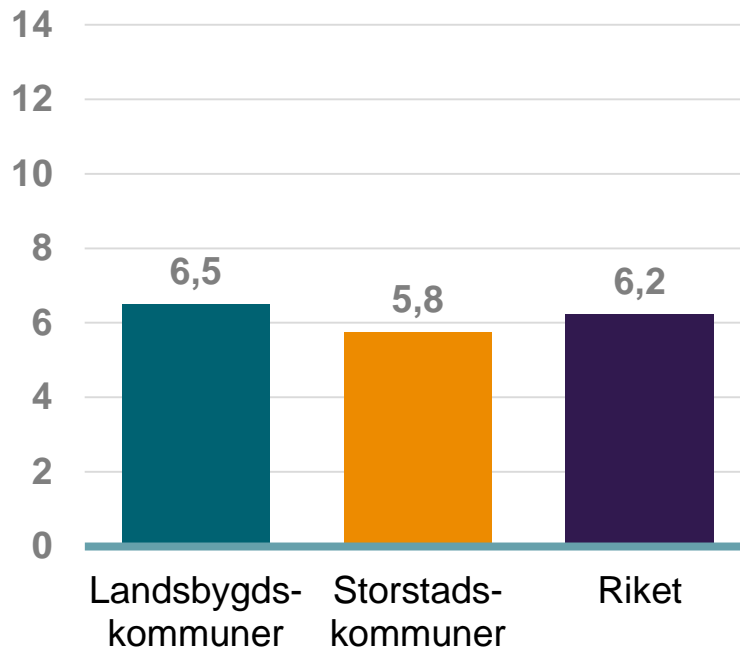
Satsningar på kompetens och matchning



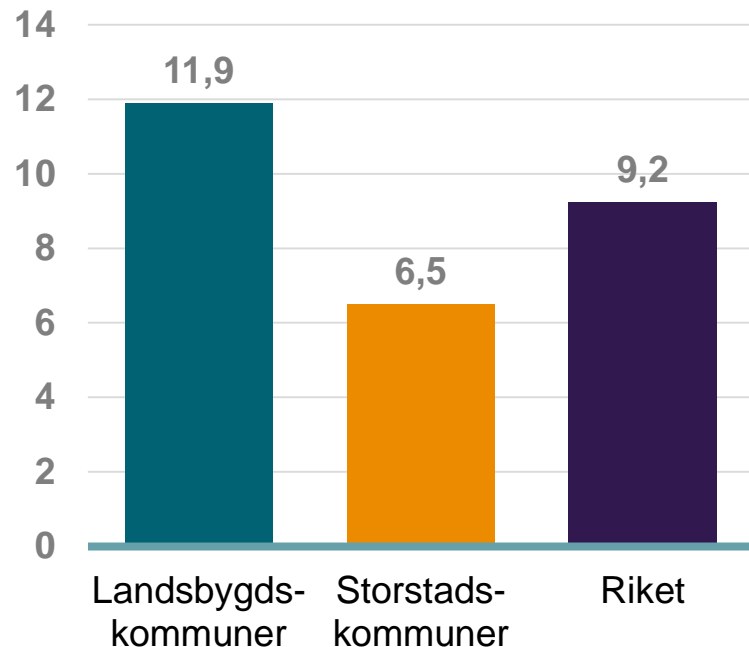
Stabila offentliga finanser

Högre arbetslöshet på landsbygden än i städer

Inskrivna på arbetsförmedlingen
Samtliga, 16-64 år



Inskrivna på arbetsförmedlingen
Ungdomar, 18-24 år



Källa: Arbetsförmedlingen och SCB.

Investeringar för jobb i hela landet

- Förstärkt väg- och järnvägsunderhåll i hela landet
- Livsmedelsstrategi med fokus på ökad sysselsättning i hela livsmedelskedjan
- Ökat stöd till kommersiell service
- Förstärkt satsning på besöksnäring samt upprustning av Göta Kanal

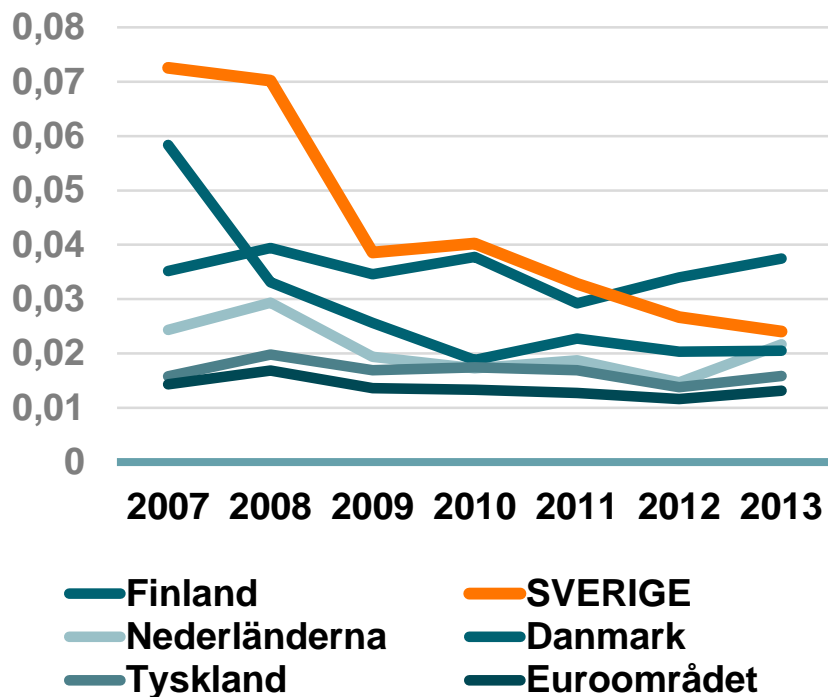
2016	2017	2018	2019
415	440	440	440

Mnkr

Innovationssystemet har utmaningar

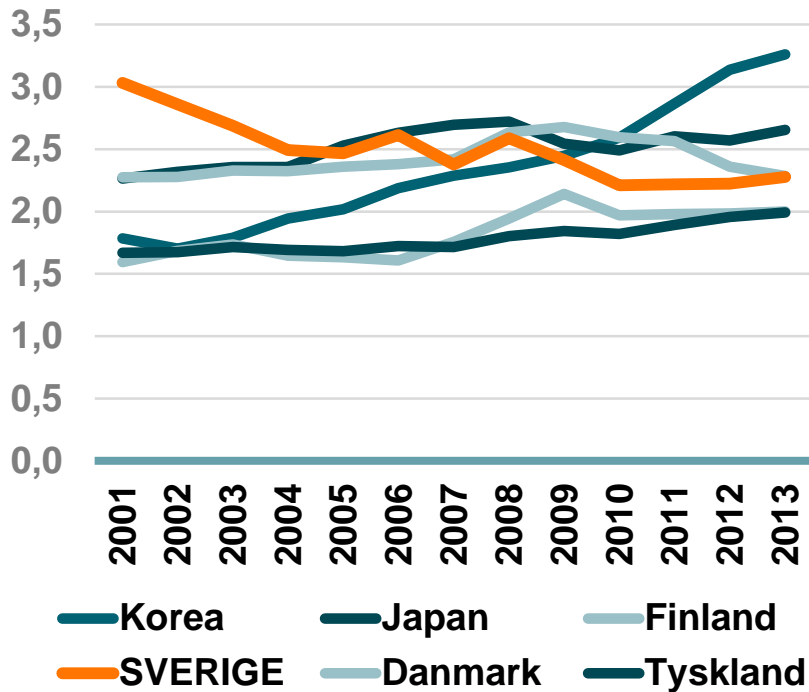
Finanseringen av innovativa och växande företag fungerar dåligt

Privat riskkapital i tidiga skeden,
Procent av BNP



Andra länder drar till sig företagens FoU-investeringar

Näringslivets FoU-utgifter,
Procent av BNP



Fler innovativa och växande företag

Innovationsrådet

- Samverkansprogram Life Science

Nyindustrialisering

Stärkt kapitalförsörjning

- Omläggning av statens riskkapital med fokus på företag i tidiga utvecklingskedan
- Förstärkning av Almis innovations- och tillväxtfinansiering

2016	2017	2018	2019
170	150	130	90

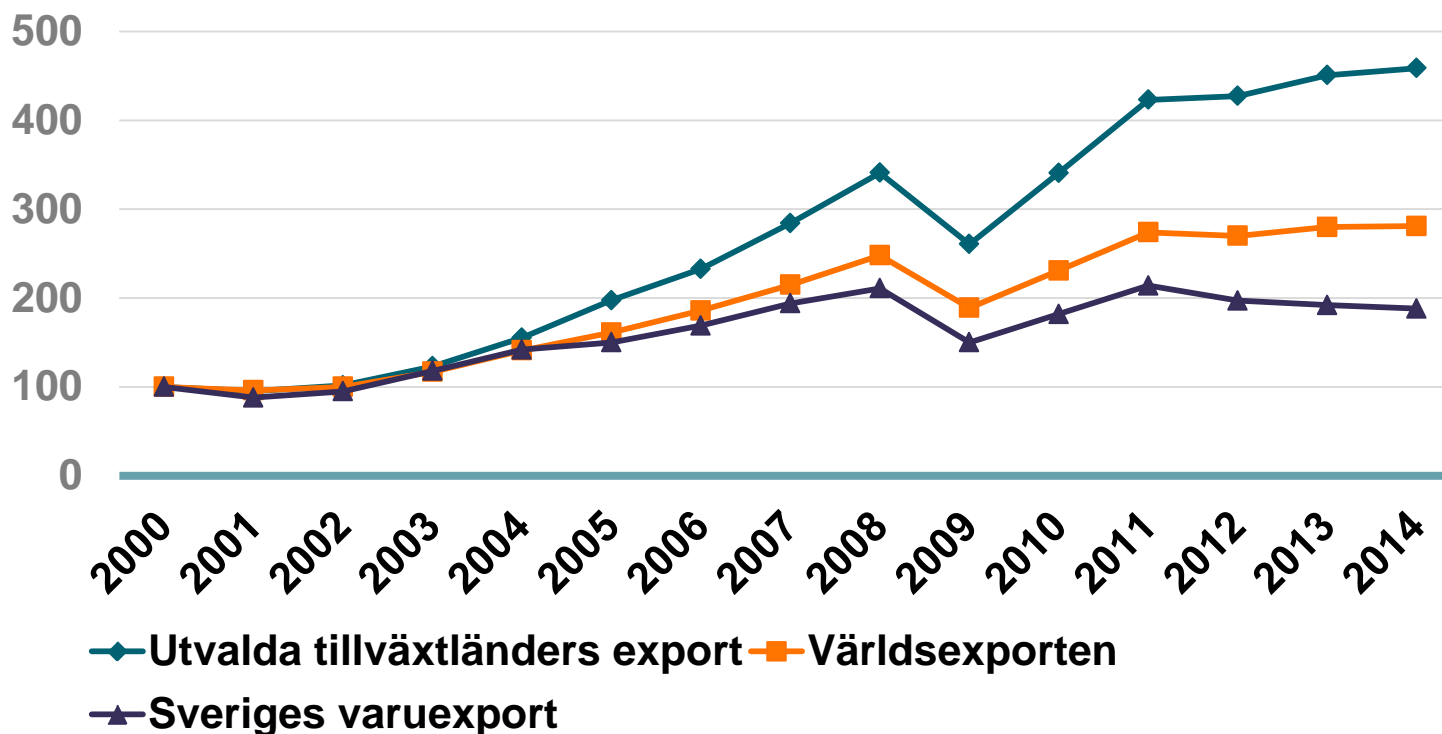
Mnkr



Foto: Johnér / PhotoAlto

Svensk export har utmaningar

Export av varor, index, 2000–2014



Källa: UN COMTRADE & WTO

Fler företag på export

En ny exportstrategi för Sverige presenteras i september

Nyckelåtgärder:

1. Stärkt närvaro på tillväxtmarknader
2. Förenkling för små- och medelstora företag att exportera
3. Team Sweden – samordna och effektivisera statens exportfrämjande

2016

45

2017

65

2018

85

2019

105

Mnkr

Foto: Folio Bildbyrå / Maskot

Sveriges nya jobbagenda

Investeringar
för framtiden



Fler och
växande företag



Satsningar
på kompetens
och matchning

- Nytt kunskapslyft
- Aktiv arbetsmarknadspolitik



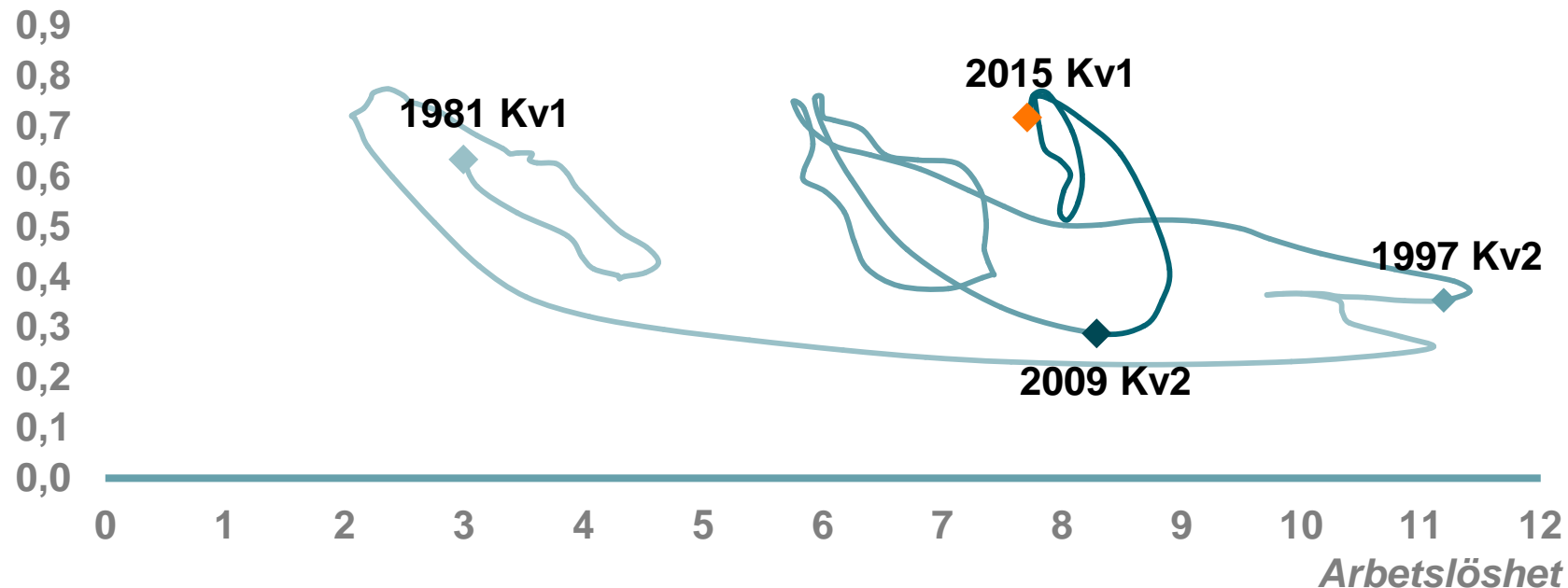
Stabila offentliga finanser

Matchningen på svensk arbetsmarknad fungerar allt sämre

Beveridgekurva för svensk arbetsmarknad

Procent, säsongrensat

Vakansgrad



Källa: SCB, KI, Arbetsförmedlingen och egna beräkningar.

Ännu fler får ta del av nya kunskapslyftet

Fler utbildningsmöjligheter i Budgetpropositionen för 2016

Antal

År	2016	2017	2018	2019
Yrkehögskola	2 500	6 000	6 000	6 000
Komvux	4 850			
Yrkesvux	4 350	5 000	5 000	5 000
Folkhögskola	3 000	3 000	3 000	3 000
Summa	14 700	14 000	14 000	14 000

- Mer resurser till universitet och högskolor för att effektivare bedöma reell kompetens och utländska betyg
- Kompletterande utbildning breddas och utökas kraftigt

Aktiv arbetsmarknadspolitik

- Aktiva insatser för långtidsarbetslösa
- Ökade resurser för upp till 2 000 nyanställningar i Samhall
- Förstärkning av lönestöden vilket möjliggör upp till 1 000 fler anställningar



Foto Daniel Hertzell/Folio

Investeringar i kompetens och matchning

Utbildningsmöjligheter och tjänster i beslutad budget 2015, VÅP15 och BP16 jfr 2014

År	2016	2017	2018	2019
Universitet & högskola	7 925	11 125	14 300	14 625
Komvux/yrkesvux	19 200	15 000	15 000	15 000
Folkhögskolan	5 000	5 000	5 000	5 000
Kompletterande utbildningar	125			
Yrkeshögskolan	2 500	6 000	6 000	6 000
Utbildningskontrakt	7 733	7 660	7 648	7 664
<i>Varav Komvux</i>	3 675	3 675	3 675	3 675
<i>Varav folkhögskola</i>	2 000	2 000	2 000	2 000
Traineejobb	7 100	10 900	10 700	10 400
<i>Varav utbildningsplatser</i>	3 551	5 451	5 343	5 220
Extratjänster	4 850	14 100	20 000	21 150
Summa	54 433	69 785	78 648	79 839

Investeringar i Sveriges jobbagenda i BP16

Utgiftseffekt, mnkr		2016	2017	2018	2019
Investeringar för framtiden		5 700	6 300	6 300	6 300
	<i>Bostäder</i>	5 500	6 100	6 100	6 100
	<i>Infrastruktur</i>	200	200	200	200
Fler och växande företag		430	455	455	435
	<i>Jobb i hela landet</i>	215	240	240	240
	<i>Innovativa och växande företag</i>	170	150	130	90
	<i>Exportoffensiv</i>	45	65	85	105
Satsningar för kompetens och matchning		2 336	3 178	3 405	3 541
	<i>Nytt kunskapslyft</i>	1 286	1 776	1 787	1 808
	<i>Aktiv arbetsmarknadspolitik</i>	1 050	1 403	1 619	1 734
	Summa	8 466	9 933	10 160	10 276

Investeringar i Sveriges jobbagenda i BP16 samt VÅP15

Utgiftseffekt, mnkr		2016	2017	2018	2019
Investeringar för framtiden		6 940	7 540	7 540	6 300
	<i>Bostäder</i>	5 500	6 100	6 100	6 100
	<i>Infrastruktur</i>	1 440	1 440	1 440	200
Fler och växande företag		765	790	790	770
	<i>Jobb i hela landet</i>	215	240	240	240
	<i>Innovativa och växande företag</i>	400	380	360	320
	<i>Exportoffensiv</i>	150	170	190	210
Satsningar för kompetens och matchning		6 593	9 271	10 563	11 003
	<i>Kunskapslyft</i>	5 042	6 362	6 735	6 866
	<i>Aktiv arbetsmarknadspolitik</i>	1 551	2 910	3 829	4 137
	Summa	14 298	17 601	18 893	18 073

Sveriges nya jobbagenda

**Investeringar
för framtiden**



**Fler och
växande företag**



**Satsningar
på kompetens
och matchning**



Stabila offentliga finanser