

Rapport för bolag med statligt ägande januari–juni 2018



Staten är en betydande bolagsägare i Sverige. I den statliga bolagsportföljen finns 47 hel- och delägda bolag, varav två är börsnoterade. Staten har ett stort ansvar att vara en aktiv och professionell ägare. Det övergripande målet för regeringen är att bolagen ska skapa värde och i förekommande fall se till att de särskilt beslutade samhällsuppdragen utförs väl.

Regeringskansliet ger årligen ut två delårsrapporter och en verksamhetsberättelse för bolag med statligt ägande. Rapporteringen syftar till att öka genomlysningen och utvärderingen av det statliga ägandet, samt att ge en samlad bild av bolagsförvaltningen under året.

Kommande ekonomisk information

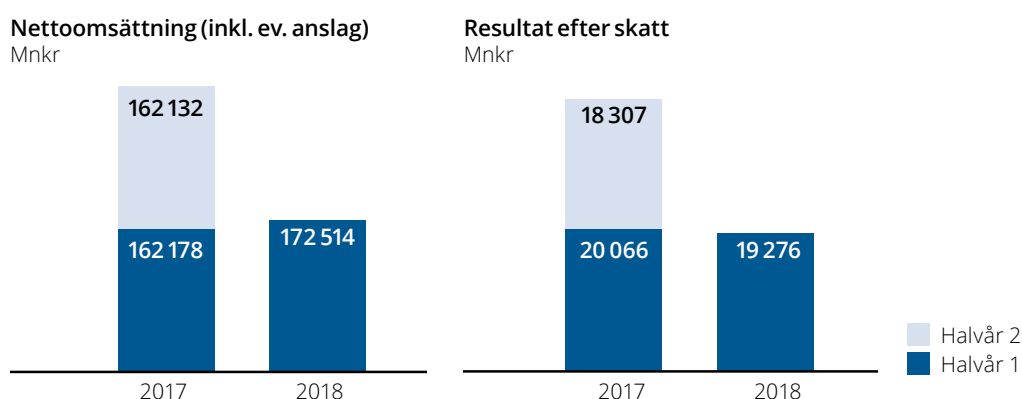
| | |
|---------------------------------|----------------|
| Bokslutskommuniké 2018 | mars 2019 |
| Verksamhetsberättelse 2018 | juni 2019 |
| Delårsrapport januari-juni 2019 | september 2019 |

Rapport för bolag med statligt ägande januari–juni 2018

Perioden januari–juni 2018¹

- Omsättningen ökade med 6,4 procent och uppgick till 172,5 (162,2) miljarder kronor.
- Resultatet efter skatt minskade och uppgick till 19,3 (20,1) miljarder kronor. Resultatminskningen förklaras framför allt av realisationsförluster i samband med Telia Companys försäljningar av innehav i Eurasien.
- Avkastningen på eget kapital uppgick till 11,6 (8,2) procent.
- Bruttoinvesteringarna minskade med 1,2 procent och uppgick till 19,4 (19,6) miljarder kronor.
- Värdet på statens börsnoterade aktieinnehav ökade med 11,4 procent till 67,1 miljarder kronor.

1) Jämförelsesiffror för januari–juni 2017 inom parentes.



Bolag med statligt ägande totalt, mnkr^{2,3}

| | jan-juni 2018 | jan-juni 2017 | Förändring, % | jan-dec 2017 |
|---|---------------|---------------|---------------|--------------|
| Nettoomsättning (inkl. ev. anslag) | 172 514 | 162 178 | 6,4 | 324 310 |
| Nettoomsättning inkl. intressebolag (inkl. ev. anslag) ⁴ | 188 030 | 177 049 | 6,2 | 354 747 |
| Resultat före värdeförändringar ⁴ | 21 637 | 25 519 | -15,2 | 47 936 |
| Värdeförändringar | 829 | 1 866 | -55,6 | 5 846 |
| Rörelseresultat (EBIT) ⁴ | 22 466 | 27 384 | -18,0 | 53 782 |
| Resultat före skatt ⁴ | 21 808 | 25 244 | -13,6 | 47 759 |
| Resultat efter skatt ⁴ | 19 276 | 20 066 | -3,9 | 38 373 |
| - Hänförbart till aktieägare i moderbolaget | 18 209 | 19 252 | -5,4 | 37 218 |
| - Hänförbart till minoritetsintressen | 1 067 | 814 | 31,2 | 1 155 |
| Eget kapital | 344 886 | 318 661 | 8,2 | 342 590 |
| - Hänförbart till aktieägare i moderbolaget | 326 541 | 299 693 | 9,0 | 323 865 |
| - Hänförbart till minoritetsintressen | 18 346 | 18 968 | -3,3 | 18 725 |
| Balansomslutning | 1 623 909 | 1 489 481 | 9,0 | 1 495 589 |
| Bruttoinvesteringar | 19 370 | 19 613 | -1,2 | 42 028 |
| Kassaflöde från löpande verksamhet (exkl. SEK och SBAB) | 29 330 | 21 625 | 35,6 | 50 670 |
| Medelantal anställda | 106 609 | 106 246 | 0,3 | 109 628 |
| Medelantal anställda, inkl. intressebolag | 132 209 | 128 735 | 2,7 | 135 175 |
| Avkastning på eget kapital (rullande 12 mån. resultat), % | 11,6 | 8,2 | | 12,0 |
| Soliditet, % | 21,2 | 21,4 | | 22,9 |

2) PostNord konsolideras som dotterbolag.

3) Försäljningen av Apoteksgruppen i Sverige Holding AB slutfördes i början av 2018. I samband med årsstämman 2018 beslutades att Bostadsgaranti ska inträda i frivillig likvidation. Den portföljövergripande sammanställningen och jämförelsesiffrorna sedan 2017 inkluderar inte Apoteksgruppen och sedan 2018 ej heller Bostadsgaranti.

4) Inkluderar intressebolagen utifrån statens kapitalandel. Bolag där ägandet understiger 20 procent inräknas ej.

Utveckling i bolagsportföljen

Makroekonomiska förutsättningar Svensk ekonomi har utvecklats starkt de senaste åren. En expansiv penningpolitik i kombination med en högre tillväxt i omvärlden har stimulerat efterfrågan i svensk ekonomi. BNP-tillväxten väntas bli fortsatt hög 2018. Under 2019 bedöms tillväxten mattas av något, främst till följd av lägre bostadsinvesteringar. Den fortsatta starka konjunkturutvecklingen under 2018 bedöms bidra till att sysselsättningen fortsätter att öka i god takt och att arbetslösheten minskar. Inflationen, mätt med konsumentprisindex med fast ränta (KPIF), steg till 2 procent 2017. En expansiv penningpolitik, en stark konjunktur samt faktorer av mer tillfällig karaktär bidrog till denna utveckling. Hittills under 2018 har KPIF-inflationen uppgått till omkring 2 procent, och den väntas ligga kvar på denna nivå resterande delen av innevarande år, vilket innebär att inflationsmålet nås

för andra helåret i rad. Riksbanken har fört en expansiv penningpolitik för att säkerställa att inflationsmålet på 2 procent uppnås. I takt med att den underliggande inflationen stiger väntas Riksbanken gradvis höja reporäntan. Låga styrräntor i omvärlden bidrar dock till en jämförelsevis långsam ränteökning även i Sverige.

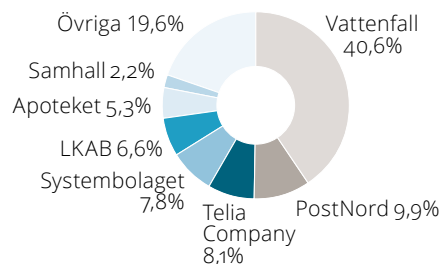
Omsättning

Nettoomsättningen för bolagen med statligt ägande ökade under januari-juni 2018 med 6,4 procent jämfört med motsvarande period föregående år och uppgick till 172,5 (162,2) miljarder kronor. Nettoomsättning inklusive statens ägarandel i intressebolagen¹ ökade med 6,2 procent och uppgick till 188,0 (177,0) miljarder kronor.

Omsättningsökningen förklaras i huvudsak av att Vattenfalls nettoomsättning ökade med 10 procent (6 procent exklusive valutaeffekter)

Omsättningsfördelning

inklusive intressebolag, jan-juni 2018




eller 6,9 miljarder kronor till följd av högre såld volym i Nederländerna, Tyskland, Frankrike och Storbritannien, delvis till följd av kallare väder under första kvartalet samt en ökad kundbas i Tyskland. Därtill bidrog positiva prisseffekter i Norden och en ökad vattenkraftproduktion.

1) Inkluderar nettoomsättningen för intressebolagen utifrån statens kapitalandel. Bolag där ägandet understiger 20 procent inräknas ej.

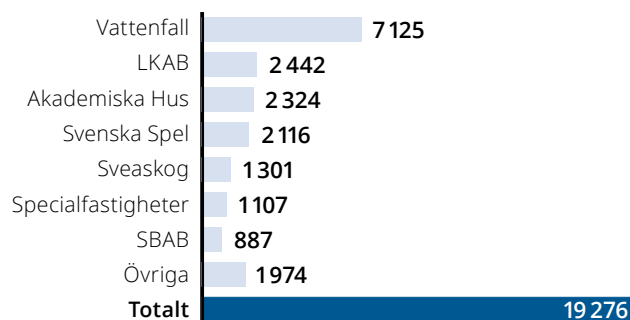
Kassaflödet från den löpande verksamheten

Mnkr
Bolag med störst kassaflöden (exklusive SEK och SBAB), jan-juni 2018



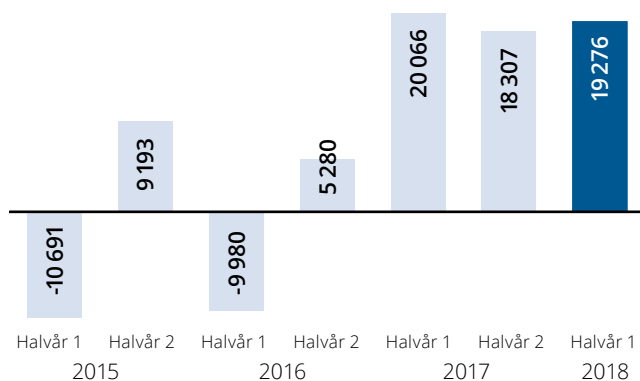
Resultat efter skatt

Mnkr
Bolag med störst resultatpåverkan, jan-juni 2018



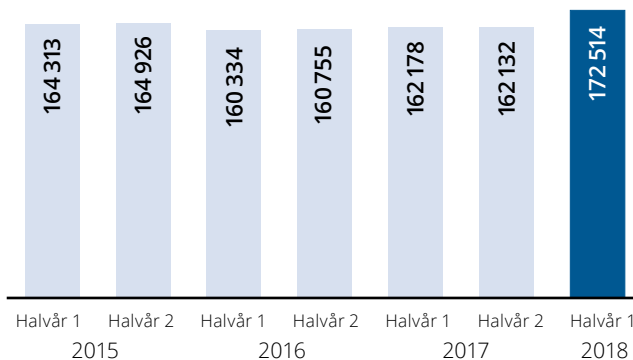
Resultat efter skatt halvårsvis^{2,3}

Mnkr



Omsättning halvårsvis^{2,3}

Mnkr



2) Den portföljövergripande sammanställningen inkluderar sedan 2017 inte Apoteksgruppen i Sverige Holding AB då bolaget har sålts. Bostadsgaranti ingår inte i sammanställningen sedan 2018 då bolaget har inträtt i frivillig likvidation. Värdena för tidigare år har inte justerats.
3) Sedan början av 2017 utgör Saminvest moderbolag till de tidigare statligt helägda bolagen Inlandsinnovation och Fouriertransform.

Därutöver ökade LKAB:s omsättning med 11 procent eller 1,2 miljarder kronor, främst till följd av högre järnmalmpriser. Omsättningsökningen för portföljen tyngdes emellertid av Apotekets minskade omsättning med 3 procent eller 0,3 miljarder kronor, vilket främst berodde på färre avtal avseende läkemedelsleveranser och dosförpackade läkemedel till landstingen. Minskade rörelseintäkter noterades också för SEK med 16 procent eller 0,1 miljarder kronor till följd av högre resolutionsavgift och högre upplåningskostnader. Telia Companys omsättning ökade med 4 procent eller 1,7 miljarder kronor, varav statens andel av ökningen motsvarar 0,6 miljarder kronor.

Resultat

Resultatet efter skatt för bolagen med statligt ägande minskade och uppgick till 19,3 (20,1) miljarder kronor under januari–juni 2018. Resultatminskningen förklaras främst av att Telia Companys resultat minskade från 6,9 till 1,6 miljarder kronor under januari–

juni 2018 och inkluderar resultat från avvecklade verksamheter om -3,4 miljarder kronor. Nettoresultatet sjönk främst på grund av avyttringarna av Azercell och Geocell, vilka ledde till realisationsförluster samt lägre resultat. Därutöver minskade PostNords resultat med 0,7 miljarder kronor jämfört med motsvarande period föregående år och uppgick till -1,1 miljarder kronor. Avsättning har skett under andra kvartalet 2018 avseende kostnader för avveckling av medarbetare i Danmark med särskilda villkor.

Ökat resultat noterades bland annat för Vattenfall vars resultat ökade med 20 procent eller 1,2 miljarder kronor. Periodens resultat påverkades positivt av lägre inkomstskatt i Sverige samt av ett ökat finansnetto. Specialfastigheters resultat ökade med 126 procent eller 0,6 miljarder kronor främst tack vare högre hyresintäkter till följd av nya hyresavtal, högre realiserade värdeförändringar på förvaltningsfastigheter på grund av sänkta avkastningskrav samt lägre skattekostnader.

Investeringar

Bruttoinvesteringarna minskade med 1,2 procent under januari–juni 2018 jämfört med motsvarande period föregående år och uppgick till 19,4 (19,6) miljarder kronor. Vattenfalls investeringar, som utgjorde 46 procent av portföljens bruttoinvesteringar, uppgick till 8,8 (8,9) miljarder kronor. Ökade investeringar noterades hos bl.a. Systembolaget, LKAB och Svevia. Svevia ökade sina investeringar i bl.a. maskiner och inventarier under perioden. Specialfastigheters och Almis investeringar minskade till 0,5 (1,0) miljarder kronor respektive 1,0 (1,3) miljarder kronor.

Förändringar i den statliga bolagsportföljen

I november 2017 beslutade regeringen att sälja Apoteksgruppen i Sverige Holding AB till Euroapotheca UAB. Transaktionen slutfördes i början av 2018 efter att Konkurrensverket gett sitt godkännande. I februari 2018 beslutades att Bostadsgaranti ska inträda i frivillig likvidation.

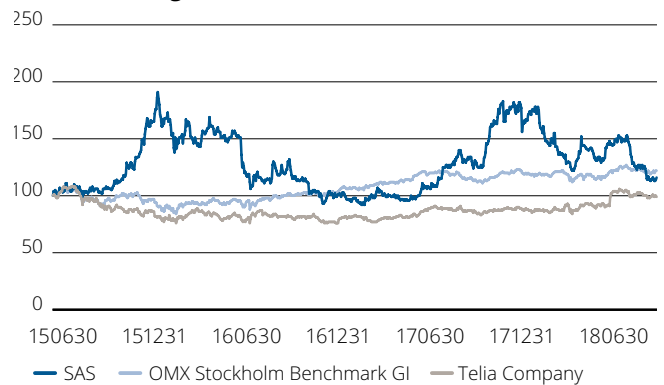
De börsnoterade innehaven

Marknadsvärdet på statens innehav i Telia Company och SAS uppgick till 67,1 miljarder kronor vid utgången av första halvåret 2018. Statens börsnoterade innehav utgör därmed cirka 11,8 procent av värdet på den totala portföljen av bolag med statligt ägande som per årsskiftet 2017/2018 beräknades till 570 miljarder kronor.

Värdeutveckling

Kursutvecklingen för de börsnoterade innehaven var under första halvåret 2018 positiv och ökade med 11,4 procent eller cirka 6,9 miljarder kronor. OMX Stockholm Benchmark ökade under samma period med 4,4 procent.

Totalavkastning statens börsnoterade innehav¹⁾ %



1) Grafen ovan visar totalavkastning (kursutveckling och återinvesterad utdelning) för statens börsnoterade innehav sedan den 30 juni 2015.

Börsvärde statens noterade aktieinnehav

| Bolag | Statens innehav, antal aktier, tusental ²⁾ | Ägarandel i bolaget | Marknadsvärde | | | |
|---------------|---|---------------------|-------------------|--------------------|-------------------|--------------------|
| | | | 24 aug 2018, mnkr | 30 juni 2018, mnkr | 31 dec 2017, mnkr | 30 juni 2017, mnkr |
| Telia Company | 1 614 514 | 37,3% | 68 455 | 66 130 | 59 010 | 62 627 |
| SAS | 56 700 | 14,8% | 983 | 975 | 1 208 | 1 043 |
| Totalt | | | 69 438 | 67 105 | 60 218 | 63 670 |

2) SAS genomförde under hösten 2017 en nyemission av stamaktier med avvikelse från aktieägarnas företrädesrätt. Svenska staten tecknade inte aktier i denna nyemission varför statens ägarandel sjönk från 17,2 procent till 14,8 procent.

Händelser i korthet januari–juni 2018

Vattenfalls hållbarhetsredovisning prisas

Sveriges revisorers branschorganisation FAR har utsett Vattenfalls års- och hållbarhetsredovisning till Sveriges bästa. Enligt motiveringen lyckas Vattenfall "väl med att

förmedla sin vision och integrering av hållbarhetsfrågor i verksamheten, varvid även framtida möjligheter och utmaningar i verksamheten analyseras". Detta är andra året i rad som ett statligt bolag kammar hem detta pris, förra årets segrare var SEK.



HYBRIT-bygget startat



Bygget av världens första fossilfria stålverk har inletts i Luleå. Totalt uppgår investeringen till 1,4 miljarder kronor vilket till största delen finansieras av de tre partnerbolagen Vattenfall, SSAB och LKAB. Statens energimyndighet har beviljat projektet stöd på 528 miljoner kronor. Två pilotanläggningar ska byggas och stå klara 2020. I den ena ska studier göras av en tillverkningsprocess för stål som släpper ut vatten istället för koldioxid. I den andra ska utveckling ske av en fossilfri teknik för att ta fram järnmalmsspellet.

Minskat antal plastpåsar och överblivna läkemedel

Apoteket AB:s plastpåsar vid utvalda apotek är nu pantbara med hjälp av en mobilapp. Satsningen genomförs av Apoteket i samarbete med PantaPåsen för att minska nedskräpningen och förändra synen på plastpåsar. Appen känner av när mobilen befinner sig vid en obemannad återvinningsstation där konsumenten kan skanna streckkoden på påsen och få sin pant.

Apoteket arbetar också för att minska mängden överblivna läkemedel genom att motivera kunder att fullfölja sina läkemedelsbehandlingar och därmed få bästa effekt av sin behandling. Men ibland blir det läkemedel över som riskerar användas fel eller hamna i naturen. Apoteket utökade därför Stora Insamlingsdagen, som i år pågick mellan den 9 april och 6 maj. Medlemmarna i Apotekets kundklubb får alltid miljöbonus när de lämnar tillbaka överblivna läkemedel men under insamlingsperioden fördubblades miljöbonusen.

Ny teknik för att producera strategiska mineraler

LKAB investerar nu i pilotanläggningar för att tillsammans med miljöföretaget Ragn-Sells industrialisera en ny innovativ teknik som förädlar avfall från järnmalmproduktionen. Detta kan leda till att LKAB kan producera fosfor och sällsynta jordartsmetaller. Fosfor används huvudsakligen för produktion av mineralgödsel.

Nya kranarna på Malmö Kombiterminal invigda



Jernhusen har investerat 100 miljoner kronor i nya 19 meter höga kranar på Malmö Kombiterminal. Kombitransporter där varor transporteras på järnväg och sista sträckan på väg är ofta ett bra miljöalternativ. De nya kranarna kommer att öka kapaciteten med 75 procent och effektivisera hanteringen av gods mellan kontinenten och Sverige. Följden kan bli färre lastbilar och mindre trängsel på vägarna.

SBAB lanserar Grönt Bolån

SBAB har lanserat Grönt Bolån för bolånekunder som bor i villa. Totalt är det bolånekunder med cirka 4,5 miljarder kronor i bolån som får sitt bolån omvandlat till Grönt Bolån med en grön ränterabatt. Grönt Bolån baseras på fastighetens energiklass i energideklarationen från Boverket. Grönt bolån för bostadsrätter beräknas lanseras under tredje kvartalet.


Sj vinnare i Swedish Design Awards

Sj utsågs till vinnare i kategorin Digitala produkter och tjänster i samband med Swedish Design Awards. Motiveringen lyfte fram den användarvänliga miljön och nyckelfunktioner som möter användarnas behov. Utmärkelsen är ett kvitto på Sj:s framgångsrika arbete inom digitalisering.

Saminvest satsar på investeringar med affärsänglar

Saminvest lanserar ett investeringsinitiativ med fokus på inkubatornära affärsängelfonder. Först ut är investeringar i affärsängelfonder kopplade till tre inkubatorer och startupfrämjande organisationer – Sting, Minc och Arctic Business Incubator. För dessa inledande investeringsinitiativ avsätter Saminvest upp till 150 miljoner kronor vilket ska matchas av minst lika mycket privat kapital.

Färdplan för ett fossilfritt flyg



Svenska flygbranschen, där bland annat Swedavia och SAS ingår, har lämnat över sin färdplan för ett fossilfritt flyg till regeringen. Inom ramen för regeringsinitiativet Fossilfritt Sverige har den samlade svenska flygnäringen, tillsammans med bränsleproducenter och representanter från forskningsfären, tagit fram en färdplan för hur flyget kan bidra till regeringens mål om fossilfrihet till 2045. Storskalig omställning till biobränsle pekas ut som en av de viktigaste lösningarna för att minska flygets klimatpåverkan.

Swedavia är starkt engagerade i arbetet med att möjliggöra en storskalig användning av biobränsle inom flyget, vilket även givit internationellt eko. Representanter från Singapore Airlines, Singapores luftfartsmyndighet (CAAS) och Singapores flygplats Changi Airport gästade Swedavia under våren för att lära mer om arbetet med flygplatsens minskade klimatpåverkan.

Sedan mitten av juni 2018 är dessutom Swedavias verksamhet på Visby Airport helt fossilfri.

Sammanfattning för bolagen¹⁾

| Bolag | Händelser | Nettoomsättning, mnkr | | Rörelseresultat, mnkr | | Resultat efter skatt, mnkr | |
|---|---|-----------------------|--------------|-----------------------|--------------|----------------------------|--------------|
| | | jan-jun 2018 | jan-jun 2017 | jan-jun 2018 | jan-jun 2017 | jan-jun 2018 | jan-jun 2017 |
| Akademiska Hus (100%) | • Ett nytt studentbostadsprojekt har startats som innebär att 199 nya lägenheter med plats för 266 studenter och forskare byggs på Campus Luleå | 2 986 | 2 782 | 2 188 | 3 650 | 2 324 | 2 744 |
| Almi Företagspartner (100%) | • Antalet utbetalda lån uppgick till 1 856 lån om totalt 889 mnkr vilket var en minskning jämfört med föregående år – syftet var att uppnå långsiktigt stabil nettoutlåning • Riskkapitalverksamheten investerade i 65 befintliga och 21 nya portföljbolag under delårsperioden • Almi förvaltar 338 bolag till ett bokfört värde på 747 mnkr per 30 juni 2018 | 532 | 515 | 12 | 145 | 55 | 127 |
| APL (Apotek Produktion & Laboratorier) (100%) | • Negativt rörelseresultat främst relaterat till konsolidering av storskalig produktion • Ökad omsättning inom affärsområdena Vård & Apotek och Life Science | 782 | 692 | -35 | -8 | -34 | -7 |
| Apoteket (100%) | • Försäljningsökning i konsumentaffären driven främst av receptbelagda läkemedel • Vårdaffären minskade som följd av förlorade avtal • Satsningar på digitala kundmöten men också nya tjänster på apoteken | 10 026 | 10 339 | 291 | 393 | 261 | 329 |
| Arlandabanan Infrastructure (100%) | • Totala antalet tågresenärer till och från Arlanda ökade med 0,9% • Antalet tågresenärer med Arlanda Express minskade med 2,9% • Antalet flygpassagerare som passerade Arlanda ökade med 2,0% | 33 | 33 | 0 | 0 | 0 | 0 |
| Bilprovningen (100%) | • Nettoomsättningen i stort sett oförändrad • Ny reglering trädde ikraft i maj – kan påverka marknadsvolymer negativt • Omorganisation får negativ engångseffekt på kostnader | 355 | 358 | 20 | 33 | 16 | 26 |
| Green Cargo (100%) | • Lägre transportintäkter vilket beror på minskade volymer bl.a. orsakade av störningar i infrastrukturen. Driftskostnader, som inte minskar i samma utsträckning som volymer, tillsammans med höga kostnader för utrikestrafik och fordonsunderhåll, påverkar resultatet negativt • Green Cargo tecknade nya transportavtal till ett totalt kontraktvärde om 381 (404) mnkr • Nya sexaxliga Transmontanalok testas med avsikt att återta marknadsandelar inom branscher med tyngre transporter såsom skog och stål | 2 148 | 2 223 | -72 | 4 | -105 | -10 |
| Infranord (100%) | • Den snörিকা inledningen på året medförde ökade intäkter från snöröjning • Samtidigt fick planerade arbeten senareläggas till det andra kvartalet | 2 024 | 1 741 | 32 | -6 | 23 | -5 |
| Jernhusen (100%) | • Ökade hyresintäkter i befintligt fastighetsbestånd • Lägre rörelseresultat p.g.a. orealiserade värdeförändringar på fastigheter • Fastigheternas marknadsvärde ökade med 323 mnkr till 16 556 mnkr | 584 | 558 | 427 | 502 | 247 | 387 |
| Lernia (100%) | • Intäkterna ökade till följd av fler uthyrda konsulter i ingången av 2018 • Försämrat rörelseresultat p.g.a. negativ utveckling inom segment Utbildning och engångsposter på 25 mnkr i syfte att anpassa kostnader utifrån befintlig intäktbas • Besparingsprogram främst kopplat till stödfunktioner för utbildningsverksamheten lanserades | 1 662 | 1 658 | -51 | 31 | -44 | 22 |
| LKAB (100%) | • Högre marknadspris på järnmalm och bättre utfall på pris- och valutasäkringar bidrog till ökad omsättning • Lägre rörelseresultat varav högre kostnader för avsättning för samhällsomvandlingen uppgick till 999 mnkr • Stabila produktions- och leveransvolymers trots produktionsstörningar i Kiruna | 12 386 | 11 201 | 2 492 | 2 843 | 2 442 | 2 391 |
| Metria (100%) | • Affärsområdena Plan & Mät och Operations visar en fortsatt stark tillväxt medan Geodata och Konsult & Analys redovisar något lägre intäkter • Lägre beläggningsgrad inom Konsult & Analys och minskade intäkter från produkten Fastighetssök belastar resultatet • Kostnaderna i verksamheten ökade främst till följd av ökade personalkostnader | 221 | 214 | -8 | 8 | -8 | 7 |

| Bolag | Händelser | Nettoomsättning, mnkr | | Rörelseresultat, mnkr | | Resultat efter skatt, mnkr | |
|---|---|-----------------------|--------------|-----------------------|--------------|----------------------------|--------------|
| | | jan-jun 2018 | jan-jun 2017 | jan-jun 2018 | jan-jun 2017 | jan-jun 2018 | jan-jun 2017 |
| Miljömärkning Sverige (100%) | <ul style="list-style-type: none"> Lyckosam introduktion av Svanenmärkta fonder; 8 olika förvaltare erbjuder nu fonder med Svanen Kriterier beslutade för "Renovering" och "Dryckesförpackningar" Stort digitaliseringsprojekt inom Svanen uppstartat | 51 | 49 | 18 | 22 | 20 | 23 |
| Orio (100%) | <ul style="list-style-type: none"> Implementering av ny organisationsstruktur för att renodla och dela upp verksamheten i två affärsdivisioner (reservdelar respektive logistik) Stabil marknadsandel i Saab-affären trots minskad försäljning Tillväxt i logistikaffären | 319 | 399 | 3 | 3 | 0 | 0 |
| PostNord (60%) | <ul style="list-style-type: none"> Negativ resultatutveckling främst p.g.a. digitaliseringen och avsättning för omställning av den danska verksamheten Fortsatt nedgång i brevvolymen i både Danmark och Sverige Fortsatt tillväxt inom e-handel kompenserade till viss del | 18 605 | 18 395 | -975 | -197 | -1 068 | -320 |
| RISE Research Institutes of Sweden (100%) | <ul style="list-style-type: none"> Under andra kvartalet signerade RISE och Swerea ett avtal om samgående mellan två tredjedelar av Swerea och RISE RISE och Chalmers etablerar med stöd från Statens energimyndighet och i samverkan med CEVT, Scania, Volvo Cars och Volvo Group bolaget SEEL AB, en testbädd för elektromobilitet | 1 434 | 1 350 | 9 | 7 | 5 | 2 |
| Samhall (100%) | <ul style="list-style-type: none"> Höjd merkostnadsersättning och god tillväxt har medfört förbättrat resultat Viktigt arbete med nya målet på ökat antal övergångar Fler personer i kärnuppdraget och ekonomi i balans kräver fortsatt god tillväxt | 4 155 | 3 735 | 10 | -176 | 20 | -161 |
| Saminvest (100%) | <ul style="list-style-type: none"> Beslut om investeringar i affärsängelfonder hos inkubatorer 63 mnkr i utfästelser i riskkapitalfonder Sju direktinnehav avyttrade, två delavyttringar | 0 | 0 | 82 | -135 | 123 | -79 |
| SAS (15%) ²⁾ | <ul style="list-style-type: none"> Order på 50 nya flygplan ger enhetsflotta med marknadens mest effektiva flygplan sett till både kostnad och miljöprestanda 70% av preferensaktierna återlöstes | 18 894 | 18 800 | -556 | -687 | -597 | -876 |
| SBAB (100%) ³⁾ | <ul style="list-style-type: none"> Rörelseresultatet ökade under perioden i huvudsak till följd av ett högre räntenetto Räntenettet ökade i huvudsak p.g.a. ökade utlåningsvolymer Grönt Bolån lanserades, med ränterabatt för villakunder med energiklass A, B eller C | 1 623 | 1 544 | 1 151 | 1 088 | 887 | 835 |
| SEK (100%) ³⁾ | <ul style="list-style-type: none"> Framgångsrik satsning på medelstora kunder Nyutlåningen lägre än föregående år Exportorderingen stark för svenska företag | 683 | 809 | 416 | 486 | 312 | 371 |
| SJ (100%) | <ul style="list-style-type: none"> Positiv resandeutveckling och ökad nettoomsättning trots stora trafikstörningar Ökade produktionskostnader och minskat resultat till följd av trafikstörningarna | 3 884 | 3 847 | 165 | 318 | 166 | 256 |
| SOS Alarm (50%) | <ul style="list-style-type: none"> Den varma sommaren medförde ovanligt höga samtalsvolymer och hög belastning på bolagets 112-operatörer Ökat resultat p.g.a. omförhandlade avtal, högre ersättning för alarmeringsavtalet och minskade externa kostnader Högst förtroende bland Sveriges myndigheter i undersökningen Myndighetsbarometern | 606 | 542 | 68 | 63 | 54 | 49 |
| Specialfastigheter (100%) | <ul style="list-style-type: none"> Ökat resultat genom högre hyresintäkter, högre orealiserade värdeförändringar samt lägre skattekostnader Ökade investeringar för att möta stark efterfrågan på säkerhetsfastigheter Högst poäng i Nyckeltalsinstitutets årliga mätning "Attraktiv Arbetsgivarindex" 2018 | 1 022 | 965 | 1 211 | 645 | 1 107 | 489 |
| SSC (Svenska rymdaktiebolaget) (100%) | <ul style="list-style-type: none"> Färre antal satellituppskjutningar supporterades mot det stora antalet föregående halvår Resultatet påverkas av att vinst i ett land inte går att kvitta mot förlust i ett annat | 445 | 499 | 10 | 35 | -12 | 13 |

| Bolag | Händelser | Nettoomsättning, mnkr | | Rörelseresultat, mnkr | | Resultat efter skatt, mnkr | |
|-----------------------------------|--|-----------------------|--------------|-----------------------|--------------|----------------------------|--------------|
| | | jan-jun 2018 | jan-jun 2017 | jan-jun 2018 | jan-jun 2017 | jan-jun 2018 | jan-jun 2017 |
| Statens Bostads-omvandling (100%) | <ul style="list-style-type: none"> Begränsade investeringar under första halvåret men omfattande projektportfölj framöver Beslut från Skatteverket innebar betydande återbetalning av skatt till Sbo Hög efterfrågan från kommuner på Sbos erbjudande | 11 | 11 | 5 | 4 | 39 | 6 |
| Sveaskog (100%) | <ul style="list-style-type: none"> Stark prisutveckling har drivit ökad omsättning och resultat Fortsatt stark utveckling för intressebolaget Setra Group Ökad transparens kring naturvårdsbedömningar och dialog med intressenter | 3 567 | 3 299 | 1 071 | 1 028 | 1 301 | 779 |
| Svedab (100%) | <ul style="list-style-type: none"> Nytt ägardirektiv och ekonomiska mål på årsstämman Resultatandelen från Öresundsbrokonsortiet sjönk till 113 (304) mnkr p.g.a. realiserad finansiell förlust | 4 | 4 | 74 | 272 | 42 | 194 |
| Swedavia (100%) | <ul style="list-style-type: none"> Passagerartillväxt med 1,2% bidrog till ökad omsättning Högre kostnader för vintereffekter, it, hyror, flygplats-skydd och bevakning samt avskrivningar påverkade resultatet negativt Fortsatt hög investeringstakt | 2 913 | 2 827 | 365 | 434 | 294 | 284 |
| Swedfund International (100%) | <ul style="list-style-type: none"> Investeringar genomförda i Climate Investor One, TLG Credit Opportunities Fund och Victoria Bank Swedfund har avvecklat flera äldre innehav bland annat Vireo, Geratech och Troll Nursery | 96 | 161 | -35 | 38 | -41 | 31 |
| Svenska Spel (100%) | <ul style="list-style-type: none"> Liten minskning av nettopelintäkter Kraftig ökning av intäkter från mobil Högre kostnader relaterade till regelverk och omreglering | 3 746 | 3 720 | 2 118 | 2 233 | 2 116 | 2 232 |
| Svevia (100%) | <ul style="list-style-type: none"> Orderingången ökade med 21% under perioden Reavinst på 220 mnkr efter försäljning av större delen av fastigheterna Ökad omsättning inom samtliga divisioner | 3 662 | 3 323 | 291 | 59 | 285 | 54 |
| Systembolaget (100%) | <ul style="list-style-type: none"> Intäkterna ökade med 5%, vilket framför allt berodde på det varma försommarvädet Intäkterna ökade med 1% mer än volymen p.g.a. att kunder fortsätter att köpa varor i de dyrare segmenten Rörelseresultatet påverkades också av något högre försäljnings- och administrationskostnader | 14 637 | 13 901 | 52 | 114 | 66 | 142 |
| Telia Company (37%) ⁴⁾ | <ul style="list-style-type: none"> Mobila tjänsteintäkter fortsätter att växa medan intäkter från gamla traditionella tjänster fortsatte att sjunka Bolaget är i fas med 2018 års kostnadsbesparingsprogram vilket gett ett bra resultat avseende kostnader och rörelseresultat | 40 666 | 39 012 | 7 073 | 5 921 | 1 644 | 6 852 |
| Teracom Group (100%) | <ul style="list-style-type: none"> Teracom har tecknat avtal om att avyttra sin KO-verksamhet (kommunikationsoperatörstjänster) Lägre personalkostnader samt avskrivningar stärkte resultatet | 971 | 965 | 268 | 213 | 168 | 179 |
| Vasallen (100%) | <ul style="list-style-type: none"> Hyresintäkterna minskade till följd av fastighetsförsäljningar Intäkterna från projektutveckling ökade till 297 (48) mnkr, intäkterna kommer till övervägande delen från försäljning av bostadsprojekt | 4 | 10 | 4 | 40 | 22 | 31 |
| Vattenfall (100%) | <ul style="list-style-type: none"> Ökad elproduktion bidrog till ett stabilt resultat Stor satsning på vindkraft i Sverige Partnerskap och kundkontrakt inom e-mobilitet, balanseringstjänster och fjärrvärme | 76 286 | 69 418 | 9 750 | 10 490 | 7 125 | 5 926 |

1) Bolagens definition av exempelvis rörelseresultat kan skilja sig från ägarens definition, läs mer på sida 11 Redovisningsprinciper.

2) SAS räkenskaper omfattar nov 2017-april 2018 på grund av brutet räkenskapsår.

3) I bank- och kreditmarknadsbolag motsvarar nettoomsättning = räntenetto + provisionsnetto + nettoresultat finansiella poster.

4) Eurasien är rapporterat som innehav för försäljning och som avvecklad verksamhet.

Bolag som konsolideras, men ej särredovisas

- Göta kanalbolag
- Svenska Skeppshypotek
- Kungliga Dramatiska Teatern
- Swedesurvey
- Kungliga Operan
- VisitSweden
- Voksenåsen

Verksamheter som ej konsolideras

- Bostadsgaranti
- Stiftelsen Norrlandsfonden
- EUROFIMA
- SAS
- Stiftelsen Industrifonden
- Sweden House

Förändringar i bolagsledning

VD-förändringar sedan den 1 januari 2018

| Bolag | Tillträdande | Avgående |
|---------------------------|-------------------|----------------------|
| Green Cargo | tf Erik Johansson | Jan Kilström |
| Industrifonden | David Sonnek | Anders Slettengren |
| Lernia | Anders Uddfors | tf Inge Lindberg |
| Norrlandsfonden | Katja Lepola | Lars-Olov Söderström |
| Svenska Spel ¹ | Patrik Hofbauer | Lennart Käll |

1) Fram till dess att Patrik Hofbauer tillträder som VD under hösten 2018 har nuvarande finansdirektör Marie Loob utsetts till tillförordnad VD.

Beslut och initiativ från regering och riksdag januari–juni 2018

Apotek Produktion & Laboratorier (APL)

Nya Apoteksmarknadsutredningen överlämnade i juni sitt slutbetänkande ”Översyn av maskinell dos, extempore, provningsläkemedel m.m.” (SOU 2018:53). Utredningen har haft i uppdrag att analysera extemporemarknaden och den roll som APL har, samt att föreslå förändringar i regelverket för lagerberedningar för att överensstämma med EU-rätten. Utredningen kom fram till att APL:s samhällsuppdrag på området bör kvarstå, samt att det bör införas krav på licens för lagerberedningar.

Svenska Spel

I juni fattade riksdagen beslut om en ny spellag som ska träda ikraft den 1 januari 2019. Den nya regleringen bygger på ett licenssystem där alla som agerar på den svenska spelmarknaden ska ha en licens och aktörer utan licens ska stängas ute. Regleringen ska vara tillämplig på allt spel som tillhandahålls i Sverige, även spel över internet som riktas till den svenska marknaden. Spelmarknaden delas upp mellan en konkurrensutsatt del, som främst omfattar spel online och vadhållning, en del som förbehålls spel för allmännyttiga ändamål och som främst omfattar lotterier och bingo samt en del som förbehålls staten och som främst omfattar de statliga kasinona och spel på värdeautomater.

Svenska rymdaktiebolaget (SSC)

Regeringen beslutade den 9 maj 2018 om en ny rymdstrategi, En strategi för svensk rymdverksamhet. Strategin innehåller en rad strategiska mål varav ett är att SSC:s infrastruktur på Esrange ska dimensioneras för att förbli en viktig nationell och europeisk strategisk resurs för nationell och internationell forskning, utveckling, demonstration, testverksamhet och annan rymdrelaterad verksamhet. Ett annat strategiskt mål är att en översyn av rymdlagen genomförs.

I linje med rymdstrategin meddelades den 9 juli 2018 att regeringen och SSC satsar 80 miljoner kronor i en ny testanläggning på Esrange för att utveckla återanvändbara raketor. Projektet ska starta omgående med målsättningen att den operativa testverksamheten kan påbörjas under sommaren 2019.

Systembolaget

Regeringen lämnade den 28 juni 2018 lagrådsremissen ”Reglering av alkoholglass m.fl. produkter” till Lagrådet. Enligt förslagen införs en ny definition av vissa alkoholhaltiga preparat ”alkoholhaltiga preparat som ur konsumtionssynpunkt är att jämföras med alkoholdrycker eller annars kan antas användas som berusningsmedel”. Dessa ska så långt det är möjligt regleras på samma sätt som alkoholdrycker. Systembolaget ska anföras

försäljningen av de alkoholdrycksliknande preparaten. Ändringarna föreslås träda i kraft den 1 april 2019.

Godstransportstrategi och nationell plan för infrastruktur

Regeringen presenterade i juni en nationell godstransportstrategi för effektiva, kapacitetsstarka och hållbara godstransporter. Strategin tar sikte på framtidens moderna godstransportsystem, där godstransporterna är effektiva och smarta, nyttjar järnvägens fulla potential och använder en större del av sjöfartens kapacitet. I juni presenterades även regeringens nationella plan för infrastrukturen åren 2018–2029, en satsning på totalt drygt 700 miljarder kronor. Regeringens godsstrategi samt nationella plan för infrastruktur förväntas påverka ett flertal bolag i den statliga bolagsportföljen där bland annat Green Cargo, Infranord, Jernhusen, SJ, Svevia och Swedavia kan nämnas.

Förändringar i styrelser sedan den 1 januari 2018

Ordföranden

| Bolag | Tillträdande | Avgående |
|-----------------------|---------------------|-----------------------|
| Green Cargo | Jan Sundling | Lennart Pihl |
| Lernia | Kjell Hasslert | Birgitta Böhlin |
| Operan | Lena Olving | Kristina Rennerstedt |
| PostNord ¹ | Christian W Jansson | Jens Moberg |
| SAS | Carsten Dilling | Fritz H. Schur |
| SJ | Siv Svensson | Jan Sundling |
| Specialfastigheter | Eva Landén | Bo Lundgren |
| Teracom Group | Eva Gidlöf | Kia Orback Pettersson |

Ledamöter

| Bolag | Tillträdande | Avgående |
|------------------------------------|--|---|
| Akademiska Hus | Anna Magnusson | Gunnar Svedberg, Kristina Ekengren, Caroline Arehult |
| Almi Företagspartner | Hanna Lagercrantz, Ulrika Geeraedts | Agneta Mårdsjö |
| Apoteket | Barbro Fridén, Lars Nilsson | Kristina Schauman, Maria Curman |
| Bilprovningen | Ludvig Nauckhoff | Hans Krondahl |
| Dramaten | Amanda Lundeteg, Jesús Azpeitia Seron | Pontus Braunerhjelm |
| Green Cargo | Michael Thorén, Henrik Höjsgaard | Tryggve Stehn, Erik Tranaeus |
| Jernhusen | Jakob Grinbaum, Kjell-Åke Averstad | Christel Wiman |
| Lernia | Michael Thorén, Lisa Lindström | Richard Reinius |
| LKAB | Per-Olof Wedin, Lotta Mellström | Hanna Lagercrantz, Leif Darner |
| Miljömärkning Sverige | Jörgen Olofsson | |
| Operan | Chrisoula Faniadis, Maria Naidu | Mira Helenius Martinsson, Anna-Karin Celsing |
| Orio | | Monica Lingegård |
| PostNord ¹ | Sonat Burman Olsson, Ulrica Messing, Charlotte Strand, Christian Frigast | Mats Abrahamsson, Gunnel Duveblad, Jesper Lok, Anitra Steen |
| RISE Research Institutes of Sweden | Klas Bendrik, Sara Mazur, Hanna Lagercrantz | Anna Hultin Stigenberg, Marie Westrin, Richard Reinius |
| Saminvest | Ulrika Nordström | Kristina Ekengren |
| SAS | Oscar Stege Unger, Liv Fiksdahl | Jacob Wallenberg, Berit Svendsen |
| SBAB | Jan Sinclair | |
| SEK | Hélène Westholm, Eva Nilsagård | Lotta Mellström, Susanne Lithander |
| SJ | Ulrika Nordström, Per Matses, Lennart Käll | Michael Thorén, Mikael Staffas |
| SOS Alarm | Erik Tranaeus, Marie Ygge | Ewa Ståldal, Lotta Mellström |
| Specialfastigheter | Erik Tranaeus, Åsa Wirén | Ulrika Nordström |
| SSC (Svenska rymdaktiebolaget) | Anna Kinberg Batra, Per Lundkvist, Olle Norberg | Hanna Lagercrantz, Lars Leijonborg |
| Statens Bostadsomvandling | Jan-Ove Östbrink | Björn Sundström |
| Svedab | Kristina Ekengren | Lars Erik Fredriksson |
| Svenska Spel | Lars Nilsson | Carina Olsson |
| Svevia | Carina Olsson, Lars Erik Fredriksson | Marie Hallander Larsson, Michael Thorén |
| Sweden House | Fredrik Alvarsson | Johan Damne |
| Systembolaget | Barbro Holmberg | Thord Andersson |
| Telia Company | Martin Tivéus, Jimmy Maymann | Mikko Kosonen, Martin Lorentzon |
| Teracom Group | Fredrik Robertsson | Nils Petter Tetlie |
| VisitSweden | Jonas Siljhammar, Susanne Andersson Pripp | Eva Östling, Elisabeth Haglund |

1) Den 26 juni 2018 meddelade ägarna att de på en extra bolagsstämma den 14 augusti 2018 kommer att föreslå Christian W Jansson till ordförande och Christian Frigast till vice ordförande. Vid bolagsstämman valdes de och ordförande Jens Moberg och styrelseledamoten Anitra Steen lämnade.

Redovisningsprinciper

Den konsoliderade redovisningen är en sammanställning av finansiell information som upprättats av de berörda bolagen. Bolag som ingår i den konsoliderade redovisningen är de aktiebolag där statens aktieinnehav förvaltas av Regeringskansliet samt organisationen Svenska skeppshypotekskassan. I den konsoliderade redovisningen ingår inte aktiebolag som förvaltas av andra myndigheter än Regeringskansliet eller av statliga stiftelser. Bolag där staten har en ägarandel som understiger 20 procent eller är under avveckling, ingår inte heller i den konsoliderade redovisningen. Dotterbolag utgörs av bolag där staten har en kapitalandel motsvarande 50 procent eller mer. Intressebolag, det vill säga där staten har en kapitalandel understigande 50 procent har, i det fall staten äger 20 procent eller mer, medräknats efter ägarandel vad gäller resultat.

Den konsoliderade redovisningen bygger som framgått på finansiell information som upprättats och inrapporterats av respektive bolag. Denna konsoliderade redovisning är inte att jämföras med en koncernredovisning. Anledningen till detta är att bolagen med statligt ägande inte utgör en koncern och därför upprättas inte heller en koncernredovisning enligt gällande redovisningslagstiftning. Sammanställningen syftar därför till att, i finansiella termer, på bästa möjliga sätt ge en samlad och tydlig bild av förvaltningen av bolagen med statligt ägande. För att möjliggöra detta utan att tillämpa konsolideringsmetoder enligt gällande redovisningslagstiftning lämnas nedan en beskrivning av grunderna för sammanställningen.

Inrapporteringen till Regeringskansliet från bolag med statligt ägande baseras på den gängse presentationsform som gäller inom näringslivet. Resultaträkning, balansräkning och kassaflödesanalys har dock komprimerats. I rapporteringen för den konsoliderade redovisningen har vissa justeringar gjorts och för dessa ansvarar Regeringskansliet (se nedan). Bolagsbeskrivningarna som presenterar respektive bolag baseras huvudsakligen på bolagens egna uppgifter. Till följd av olika beräkningsmetoder kan de nyckeltal som redovisats i den konsoliderade redovisningen skilja sig från de nyckeltal bolagen själva redovisat (se avsnittet Definitioner).

För den konsoliderade redovisningen gäller följande.

- De bolag som ingår i sammanställningen är av olika karaktär, storlek och tillämpar till viss del olika regelverk vid upprättandet av sina finansiella rapporter. Rapporteringen till Regeringskansliet är en komprimerad uppställningsform med inslag av både IFRS och svenska redovisningsprinciper, där bolagen redovisat i enlighet med de principer som tillämpas i respektive bolag. En del bolag, bland annat de finansiella bolagen som redovisar enligt lagen (1995:1559) om årsredovisning i kreditinstitut och värdepappersbolag, anpassar sin inrapportering till Regeringskansliets rapporteringsformat för att konsolideringen ska bli praktiskt genomförbar. En del bolag tillämpar BFNAR 2012:1 Årsredovisning och koncernredovisning (K3).
- Av regeringens riktlinjer för extern rapportering i bolag med statligt ägande framgår att bolagens finansiella rapporter ska upprättas med utgångspunkt i de krav som ställs på bolag med aktier noterade

på Nasdaq Stockholm. Bolag med statligt ägande ska som huvudregel upprätta sin redovisning enligt IFRS.

- Intressebolag har redovisats enligt kapitalandelsmetoden. Innebörden är att resultatet efter skatt i intressebolaget motsvarande statens ägarandel har tagits in i den konsoliderade resultaträkningen och ingår i rörelseresultatet. På motsvarande sätt har ägarens andel i intressebolagets eget kapital tagits in i den konsoliderade balansräkningen.
- För dotterbolag i vilka det finns en minoritet har resultaträkningen och balansräkningen justerats. Justeringarna innebär att minoritetens andel i dotterbolagets resultat redovisas som en avdragspost i anslutning till resultat från andelar i intressebolag. Minoritetens andel i dotterbolagets kapital redovisas som en separat post i det egna kapitalet i koncernbalansräkningen.
- Transaktioner mellan bolag som ingår i sammanställningen har inte eliminerats. Detta överensstämmer inte med sedvanliga konsolideringsmetoder för koncerninterna mellanhavanden. Skälet till detta är, som inledningsvis beskrevs, att bolagen tillsammans inte utgör en koncern. Av den anledningen tillhandahåller de rapporterade bolagen heller inte de underlag som möjliggör sådana elimineringsringar.
- Vissa nyckeltal har inte beräknats för de finansiella bolagen. Skälet till detta är framför allt att det kapital som de finansiella bolagen binder i rörelsen är av en annan karaktär jämfört med det stora flertalet övriga bolag.

För information om redovisningsprinciper i respektive bolag hänvisas till respektive bolags årsredovisning.

Definitioner

Avkastning på eget kapital –

Rullande 12 månaders resultat efter skatt hänförbart till aktieägare i moderbolaget i relation till genomsnittligt eget kapital hänförbart till aktieägare i moderbolaget.

Bruttoinvesteringar – Summan av bolagets investeringar i förvärv, materiella anläggningstillgångar, immateriella anläggningstillgångar samt finansiella anläggningstillgångar.

Rörelseresultat – Nettoomsättning (inklusive eventuellt anslag) plus övriga intäkter minus kostnader plus resultat från andelar i intressebolag plus värdet förändringar.

Soliditet – Eget kapital inklusive minoritetens andel i förhållande till balansomslutning.

Värdet förändringar – Verklighet värde förändring på förvaltningsfastigheter, derivat eller andra finansiella instrument värderade till verkligt värde.

Förvaltningsorganisationen

Den statliga bolagsportföljen förvaltas till största delen av Näringsdepartementet under närings- och innovationsministern inom avdelningen för innovation, analys och statliga bolag; enheten för bolag med statligt ägande.

Ansvarig minister och statssekreterare

Närings- och innovationsminister:
Mikael Damberg

Statssekreterare:
Stina Billinger

Ansvariga tjänstemän

Chef avdelningen för innovation, analys och statliga bolag:
Carl Rosén

Chef enheten för bolag med statligt ägande:
Anna Magnusson

Biträdande chefer enheten för bolag med statligt ägande:
Jenny Lahrin
Christine Leandersson
Per Lundkvist

Rapporten är producerad av Näringsdepartementet
i samarbete med Intellecta Corporate AB.

Foto: kommer från bolagen som ingår i denna halvårsrapport.

Den här och tidigare delårsrapporter
och verksamhetsberättelser finns att
läsa på: www.regeringen.se/sb/d/2819

