



EUs framtida budget

CPR ERUF/CF ETC & ECBC

4 juli - Stockholm

*#CohesionPolicy
#EUinmyRegion*





EU BUDGET

7 års långtidsbudget 2014-2020

Årliga budgetar

2014

2015

2016

2017

2018

2019

2020

Och sedan?

Modernisera program
Nya Prioriteringar
Brexit
finansieringshål

Förslag till en
ny, modern budget
för EU-27
2021-2027

Vi har engagerat oss i en **öppen och inkluderand debatt**. Vi har lyssnat på många stakeholders:

- Öppet samråd med mer än **11,000 svar**
- Stödmottagare av EU finansiering
- Europa Parlamentet
- Medlemsstater och Nationella Parlament: Kommissionär Oettinger besökte nästan alla Medlemsstater för att diskutera förslaget



European
Commission



ALIGNED TO POLITICAL PRIORITIES

Simplification, transparency and flexibility

In billion euro, current prices



I. SINGLE MARKET, INNOVATION AND DIGITAL

€187.4

- 1 Research and Innovation
- 2 European Strategic Investments
- 3 Single Market
- 4 Space



II. COHESION AND VALUES

€442.4

- 5 Regional Development and Cohesion
- 6 Economic and Monetary Union
- 7 Investing in People, Social Cohesion and Values



III. NATURAL RESOURCES AND ENVIRONMENT

€378.9

- 8 Agriculture and Maritime Policy
- 9 Environment and Climate Action



IV. MIGRATION AND BORDER MANAGEMENT

€34.9

- 10 Migration
- 11 Border Management



V. SECURITY AND DEFENCE

€27.5

- 12 Security
- 13 Defence
- 14 Crisis Response



VI. NEIGHBOURHOOD AND THE WORLD

€123

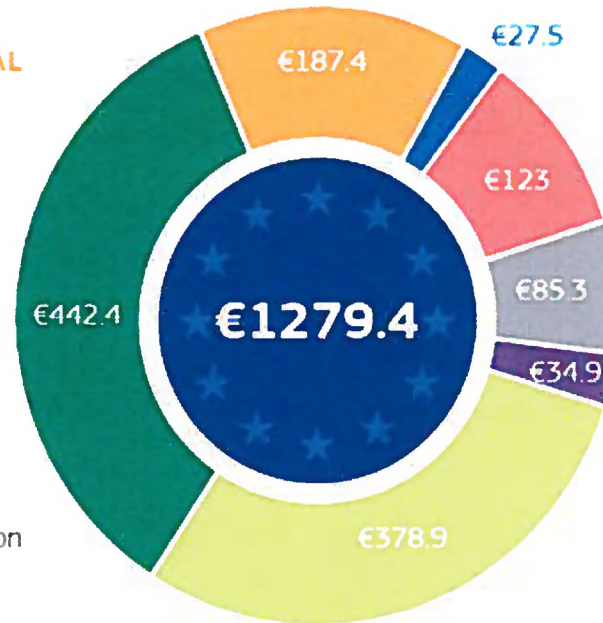
- 15 External Action
- 16 Pre-Accession Assistance



VII. EUROPEAN PUBLIC ADMINISTRATION

€85.3

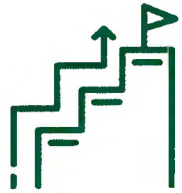
- 17 European Public Administration



Source: European Commission



European Commission



En modern, dynamisk politik

Moderna investeringar

- Fokus på övergång till smart, koldioxidsnål ekonomi
- Möjliggörande villkor och koppling till den europeiska planeringsterminen
- Omfattande resultatuppgifter (i nära realtid), öppna uppgifter

Enkel, flexibel, dynamisk

- 7 fonder, 1 förordning (50 % kortare)
- 50 viktiga administrativa förenklingar
- Snabbare genomförande (återgång till n+2)
- Anpassad till nya behov (migration, ekonomi)

För alla regioner

- Balanserad och rättvis "Berlinmetod"
- 75 % till de fattigaste regionerna, där det behövs mest
- Hantering av nya behov och ekonomisk övergång i hela EU






Juridisk arkitektur



European
Commission

7 fonder, 1 förordning



C1

CPR omfattar resultat.
1 uppsättning regler är

- mer sammanhängande
- enklare att lära sig
- enklare att kombinera



European
Commission



Viktiga rättsliga instrument:

Förordningen om gemensamma bestämmelser (CPR)

- Omfattar 7 fonder: Eruf, Sammanhållningsfonden, ESF+, EMFF, Amif, ISF och BMVI
- Resultatdelarna finns här

Även: ESF+-förordning

Förordningen om Eruf/Sammanhållningsfonden

- En förordning för båda fonderna
- Politiska prioriteringar finns (specifika mål, tematiska koncentrationskrav m.m.)

Förordningen om europeiskt territoriellt samarbete

- Territoriellt samarbete inklusive externt stöd
- Nytt interregionalt innovationsinstrument

ECBM:

standardutformat rättsligt verktyg för att förenkla gränsöverskridande projekt



Förändringar i ETS

Inkludering i mainstream via horisontella politiska mål

- 1) Nytt fokus på gränshinderarbete i de landbaserade gränsöverskridande programmen.
- 2) NYHET: Samarbete över havsgränser ska ske i havsområdesprogram bestående av både transnationellt och gränsöverskridande samarbete
- 3) NYHET: Interregionala innovationsinstrument
- 4) Interregionalt samarbete, ESPON, Interact fortsätter
- 5) NYHET: Samarbete utanför EU (införlivande av IPA/ENI)
- 6) NYHET: Mekanism för lösning av rättsliga och administrativa problem i ett gränsöverskridande sammanhang Europeiska gränsöverskridande mekanismer
- 7) Nyhet: Speciell komponent för yttre randområden





Samstämmighet med andra EU-instrument

4 viktiga exempel:

- Horisont Europa ("europeisk spetskompetens")
Eruf ("regional relevans", smart specialisering, innovationsspridning) och förstärkt spetskompetensmekanism)
- FSE/Sammanhållningsfonden: Överföring av 10 miljarder euro från sammanhållningsfonden till FSE; transeuropeiska transportnätverksprojekt ska finansieras både genom delad och direkt förvaltning
- Migration: alla sammanhållningspolitiska fonder ska ta upp långsiktiga behov kopplade till integration, Amif ska fokusera på kortsiktiga behov
- Stödprogram för reformer
Europeiska investeringsstabiliseringsfunktionen





Förenklingar och flexibilitet



European
Commission



Politiska mål

11 mål förenklas och konsolideras till 5:

1. Ett smartare Europa (innovativ och smart ekonomisk förvandling)
2. Ett grönare, koldioxidsnålt Europa (däribland energiomställning, cirkulär ekonomi, klimatanpassning och riskhantering)
3. Ett mer anslutet Europa (mobilitet och IKT-anslutningsmöjligheter)
4. Ett mer socialt Europa (den europeiska pelaren om sociala rättigheter)
5. Ett Europa närmare medborgarna (hållbar utveckling av stads-, landsbygds- och kustområden och lokala initiativ)

2 horisontella mål

- Administrativ kapacitetsuppbyggnad
- Samarbete mellan regioner och över gränserna (samarbete integreras allmänt i alla frågor)



European
Commission

TEMATISK KONCENTRATION FÖR ERUF

- Fortsatt spendering på huvudområdena för tillväxt och jobb
- På nationell nivå baserat på BNI per capita => flexibilitet

För länder med	minst % PO1 ("smartare Europa")	minst % PO2 ("grönare, koldioxidsnålt Europa")
BNI under 75 %	35 %	30 %
BNI på 75–100 %	45 %	30 %
BNI över 100 %	60 %	PO1 + PO2 min. 85 %

- 6 % av budgeten till stadsutveckling, via lokala utvecklingspartnerskap



Hållbar stadsutveckling

- Nytt särskilt mål för integrerad utveckling av stadsområden
- 6 % av Eruf till stadsutveckling, via lokala utvecklingspartnerskap med olika verktyg
- Krav för lokala utvecklingsstrategier – lokal delaktighet
- Europeiska stadsinitiativet: ett sammanhängande synsätt på kapacitetsuppbyggnad, innovativa åtgärder, kunskap och politisk utveckling samt kommunikation



European
Commission



Att skapa villkoren för framgång

Förutsättningar (används som förhandsvillkor)

- Färre (35 till 20), tydligare, närmare koppling till politiken
- Villkor för utgiftsdeklaration (=> ingen handlingsplan, men följs hela perioden)

EU-styrning

- Europeiska planeringsterminen
- Makroekonomisk villkorlighet
- Stödprogram för reformer
- Rättsstatsprincip



Förenkling och flexibilitet



European
Commission



Enklare

- Själva arkitekturen – 7 fonder, 1 regelbok
- Regelboken hälften så lång
- Handbok med 78 viktiga administrativa förenklingar (exempel på de närmaste bilderna)

Programplanering

Vad ingår?

- Förenklad, mer fokuserad och mer strategisk programplanering i en strukturerad form
- Resultatinriktad: Halvtidsöversyn 2025
- Synergier: Närmare koppling till den europeiska planeringsterminen
- Bilagor: att ersätta cirka 40 befogenheter från 2014–2020


Vad utgår?

- Inga fler ändringar av PA under perioden
- Inga fler överlappningar mellan PA och program (t.ex. förutsättningar endast i program)
- Färre förfaranden: teknisk anpassning kombineras med resultatöversyn



Mer flexibelt

- Ny överföringsmöjlighet: Medlemsstaten kan begära att upp till 5 % av programresurserna överförs till ett annat EU-instrument
- Enklare omprogrammering: upp till 5 % av en prioritet (3 % av programmet) utan kommissionens beslut.
- ”5+2-programmering”:
 - 5 år programplaneras initialt
 - 2026–27 års anslag programplaneras efter halvtidsöversynen 2024–25 (grund: nya behov, resultat)
 - Teknisk justering matas in (anslag från 2025 modifieras)



Enklare utbetalningar

Vad ingår?

- Förenklade kostnadsalternativ. Enhetskostnader, fasta priser, klumpsummor.
- "Finansiering ej kopplad till kostnader" (= baserat på villkor eller milstolpar)
- Tekniskt stöd kopplat till genomförande eller till milstolpar, som ovan

Vad utgår?

Mindre ersättning av stödberättigande kostnader = mindre pappersarbete, kvitton, fakturor

Obs! Åtgärderna på den här bilden är de potentiellt mest kostnadsbesparande förenklingarna. I studien anges en möjlig besparing på 25 % av administrativa kostnader.



Stödberättigande

Vad ingår?

- Flexibilitet vid reaktion på naturkatastrofer
- Separata och tydligare regler för varaktighet och omlokalisering
- För insatser under 5 miljoner euro i totalkostnad är moms stödberättigande. I samtliga andra fall är moms icke-stödberättigande.

Vad utgår?

- Tillämpning av specifika regler på inkomstgenererande insatser
- Bedömning och antagande av stora projekt; istället "insatser av strategisk betydelse" följs av en övervakningskommitté



Medlemsstaternas stöd till stödmottagare

Vad är nytt?

- Utökning av den obligatoriska användningen av de förenklade kostnadsalternativen för insatser på upp till 200 000 euro i totalkostnad
- En standardutformad schablonsats på upp till 7 % av de stödberättigande direkta kostnaderna för att täcka indirekta kostnader
- Ytterligare standardutformad metod för att beräkna direkta personalkostnader

Vad utesluts?

- Begränsningar kopplade till den offentliga upphandlingen när de förenklade kostnadsalternativen tillämpas
- Nyligen upprättad beräkningsmetod (sådana som upprättats för 2014–2020 kan dock återanvändas)
- Behålla fakturor eller räkenskaper för de förenklade kostnadsalternativen



Enklare administration och kontroll

Vad ingår?

- Mer proportionerligt system för program med låga felproblem: Tillit till nationella system, ingen systemrevision, revisioner av högst 30 insatser
- Enklare process för godkännande av konton (och inga "nollkonton")
- Tydlighet om hur länge dokument finns kvar (5 år från slutet av det sista utbetalningsåret)

Vad utgår?

- Ingen utnämning: överföring av befintliga system
- Färre kontrollager: Certifierande myndigheter ersatta av en redovisningsfunktion (som inte dubblar kontroller)
- Administrativ verifiering av 100 % av betalningsansökningar. Efter 2020: riskbaserat prov



Ökad användning av finansiella instrument (FI)

- Uppmuntrad användning av FI genom förenkling:
 - Lättare förhandsbedömningar
 - Integrerade regler för bidrag och FI
(=> lättare att förstå regler, lättare att kombinera instrument)
 - Enklare regler om stödberättigande, betalnings- och förvaltningsavgifter
 - Ingen separat rapportering
- Frivilligt bidrag upp till 5 % av varje fond till nytt instrument "InvestEU". Regler för InvestEU, men sammanhållningsmål.



Resultat, övervakning och bedömning

Vad ingår?

- Resultatramen ska täcka alla resultatindikatorer
- Öppen redovisning av framsteg varannan månad
- Strukturerad och dynamisk politisk dialog mellan kommissionen och medlemsstaterna i det årliga översynsmötet

Vad utgår?

- Resultatreserv (ersatt av "5 +2")
- Års- och framstegsrapporter för sammanhållningspolitiken
- Förhandsutvärdering





Solidaritet och ansvar



European
Commission

Lägre samfinansieringstak

Tak	Gäller för
70 %	Mindre utvecklade regioner Yttersta randområdena Sammanhållningsfonden Interreg
55 %	Övergångsregioner
40 %	Mer utvecklade regioner

”Motprestation”: Momsberättigande

Inga särskilda regler för inkomstgenererande projekt

Från N+3 till N+2 under perioden



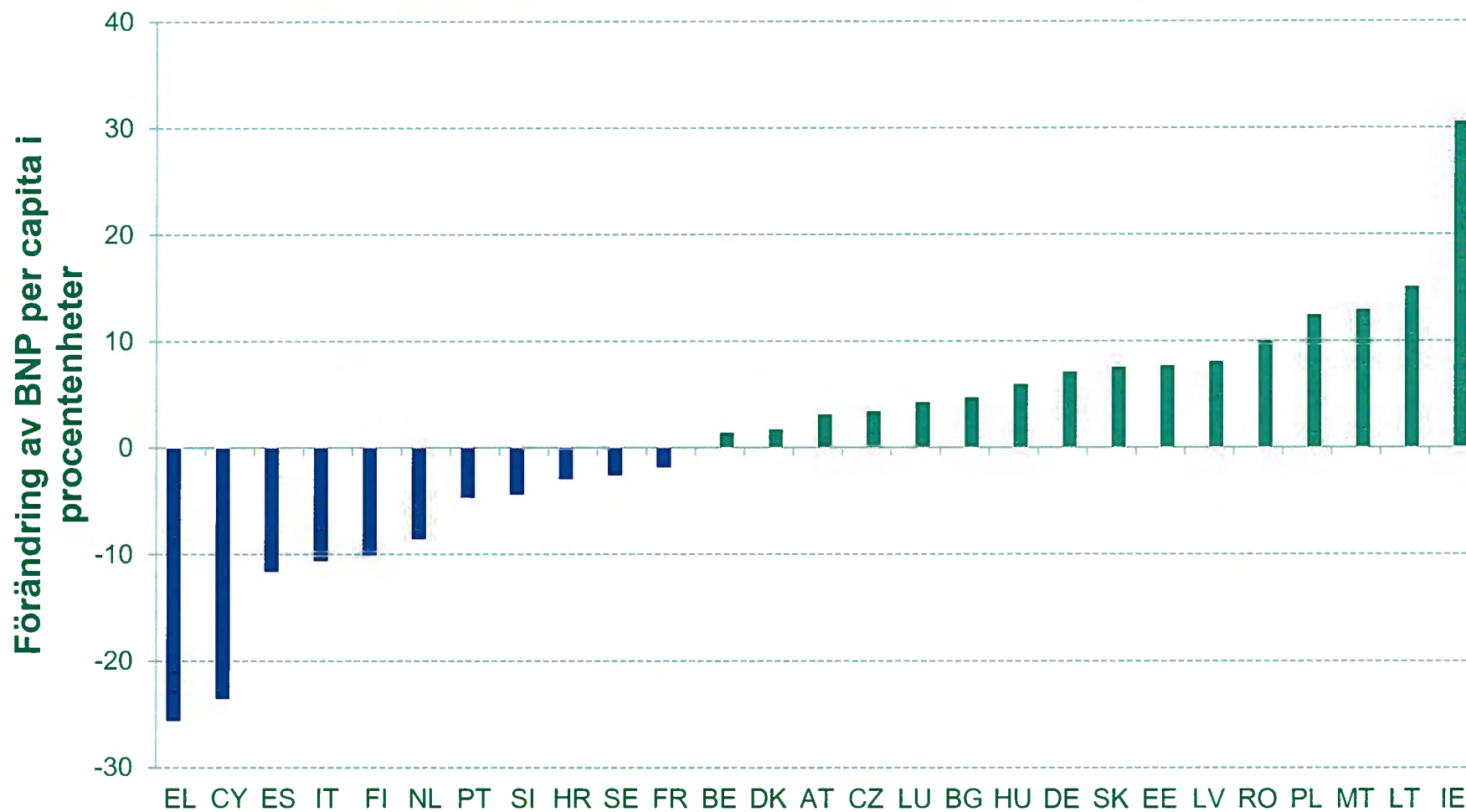


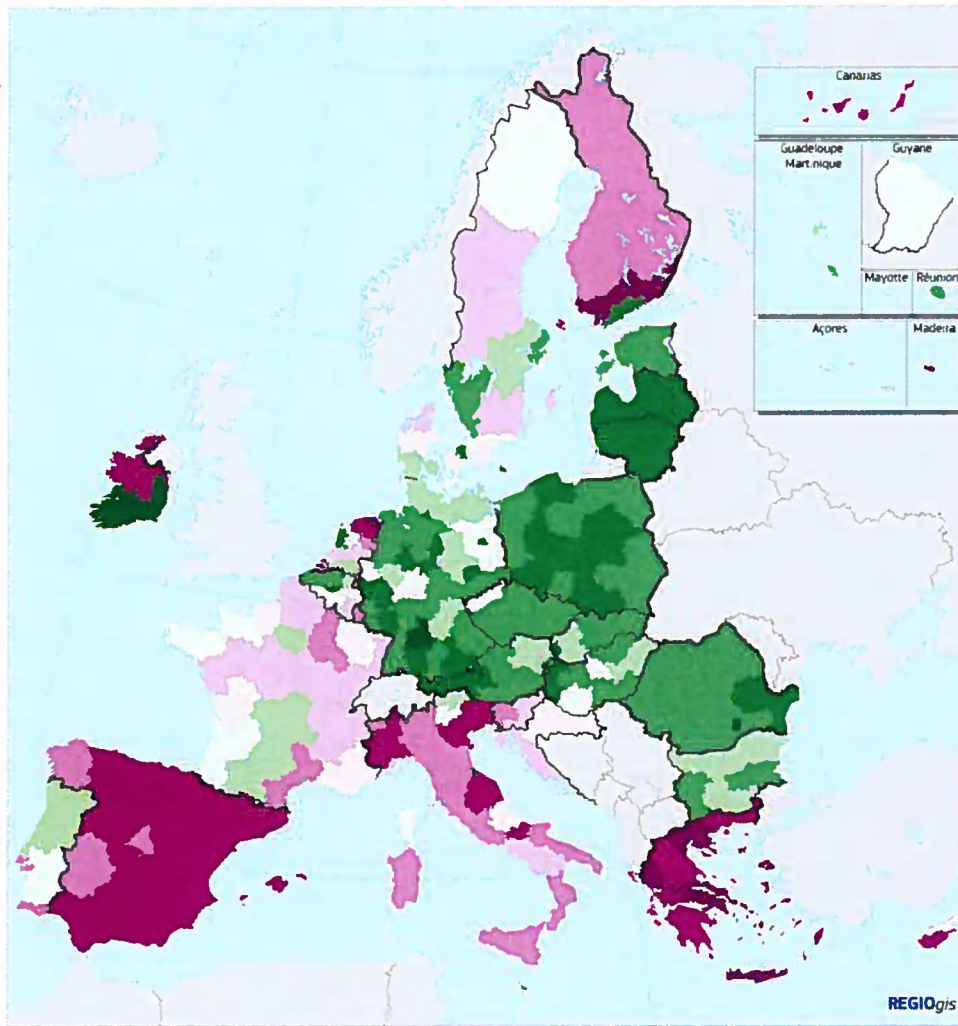
Utmaningar




European
Commission

Den främsta drivkraften för förändringar: Förändring av BNP per capita 2007–2009 kontra 2014–2016





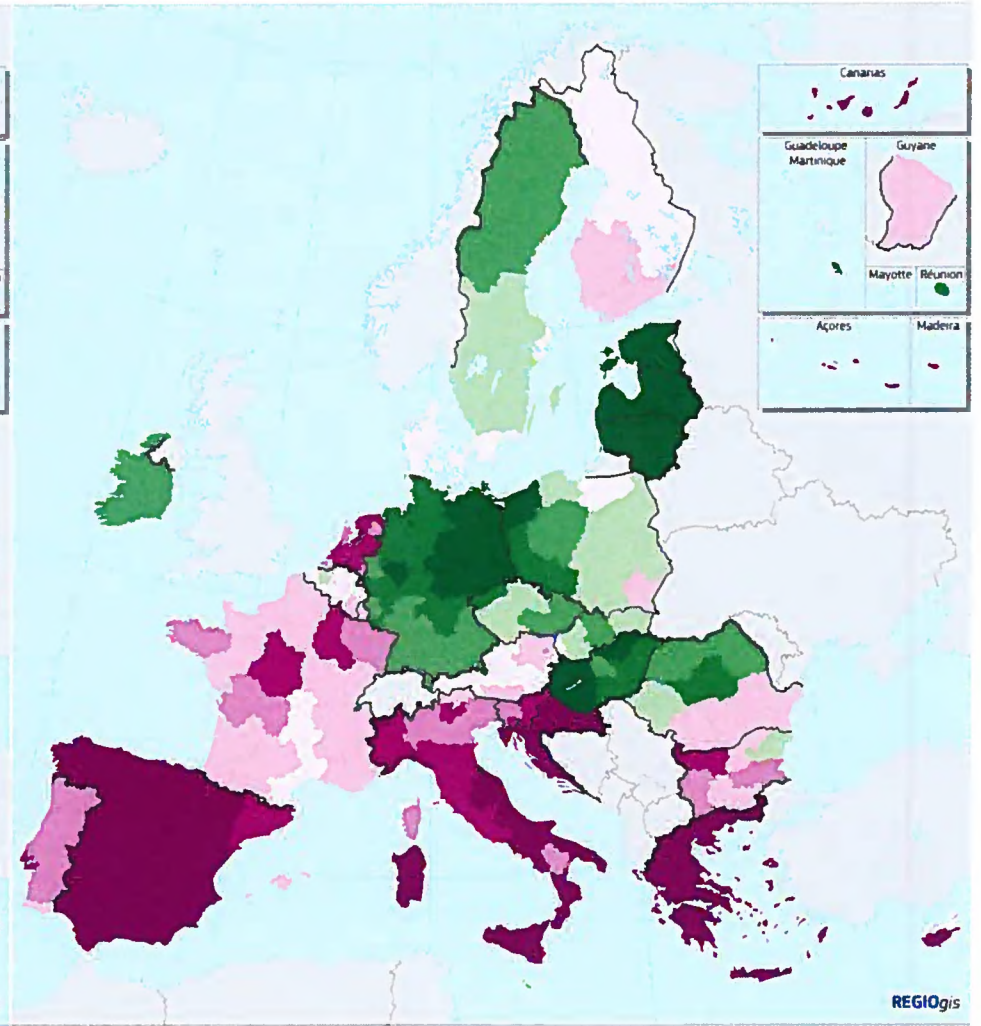
Changes in regional GDP per capita, 2007/09 - 2014/16



Source: DG REGIO

0 500 km

© EuroGeographics Association for the administrative boundaries



Change in unemployment rate, 2008/09/10 - 2014/15/16



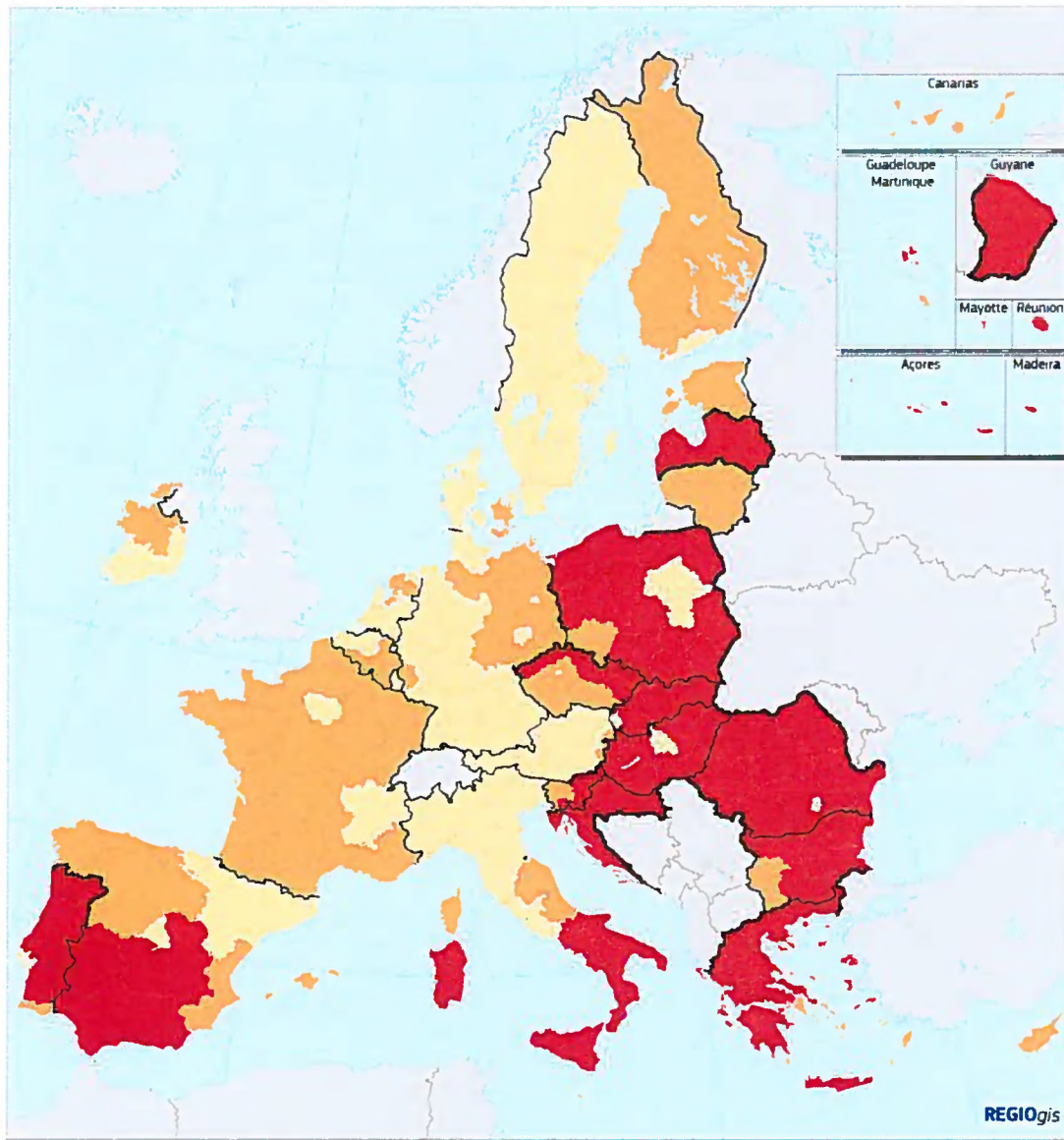
Source: DG REGIO

0 500 km

© EuroGeographics Association for the administrative boundaries



European
Commission

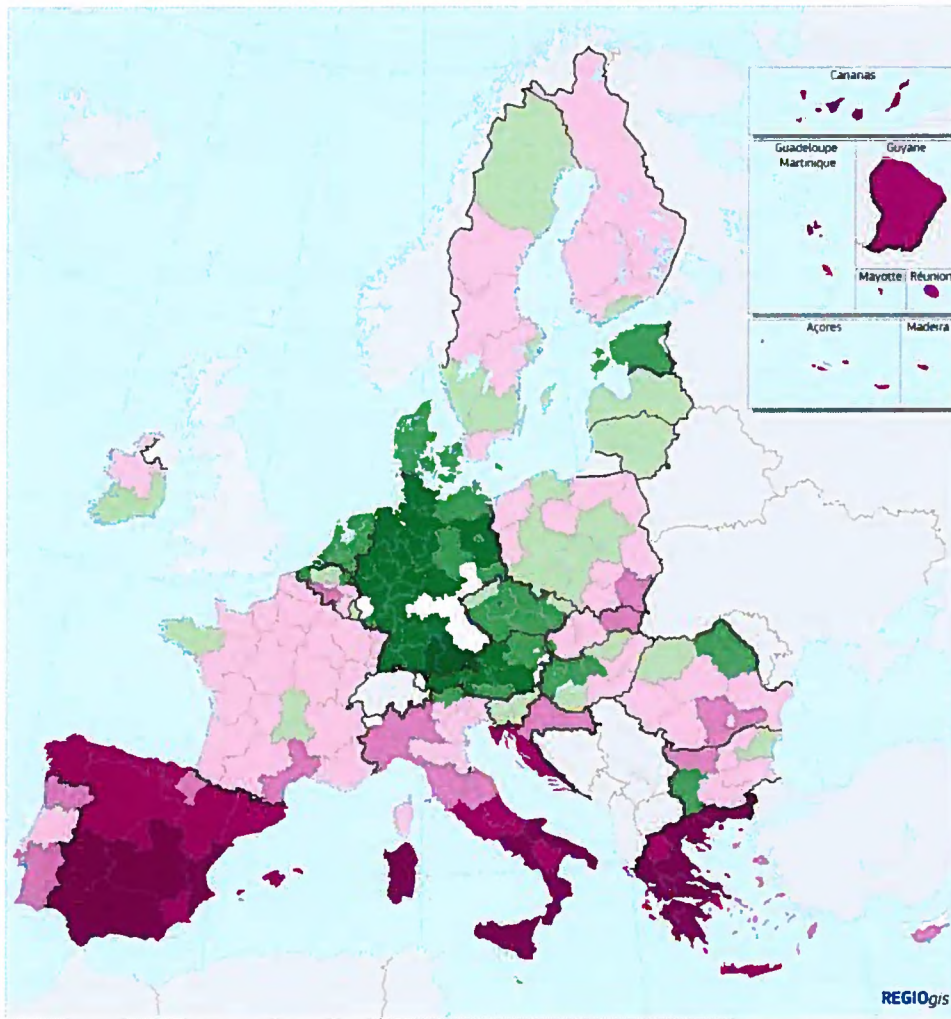


Ny regional karta över stödberättigande 2021-2027

GDP/head (PPS) by NUTS2 region, average 2014-2015-2016

Index, EU-27 = 100

- < 75% (less developed regions)
- 75% - 100% (transition regions)
- >= 100% (more developed regions)



Youth unemployment rate, average 2014-2015-2016

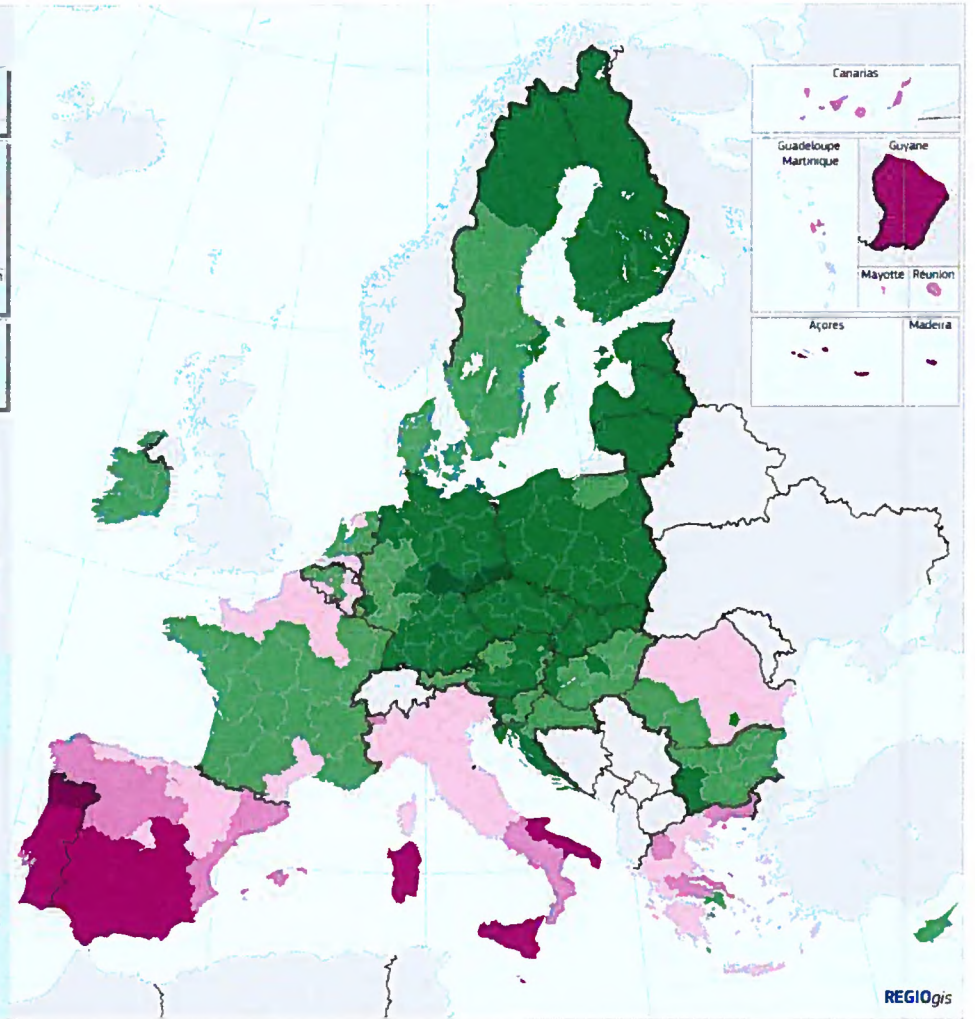
% of labour force aged 15-24

- < 5
- 5 - 10
- 10 - 15
- 15 - 20
- 20 - 30
- 30 - 40
- 40 - 50
- >= 50

EU-27 = 21.8%
Source: Eurostat

0 500 km

© EuroGeographics Association for the administrative boundaries



Population aged 25-64 with low education level, 2014-2016

% of total population aged 25-64

- < 5
- 5 - 15
- 15 - 25
- 25 - 40
- 40 - 50
- 50 - 60
- >= 60

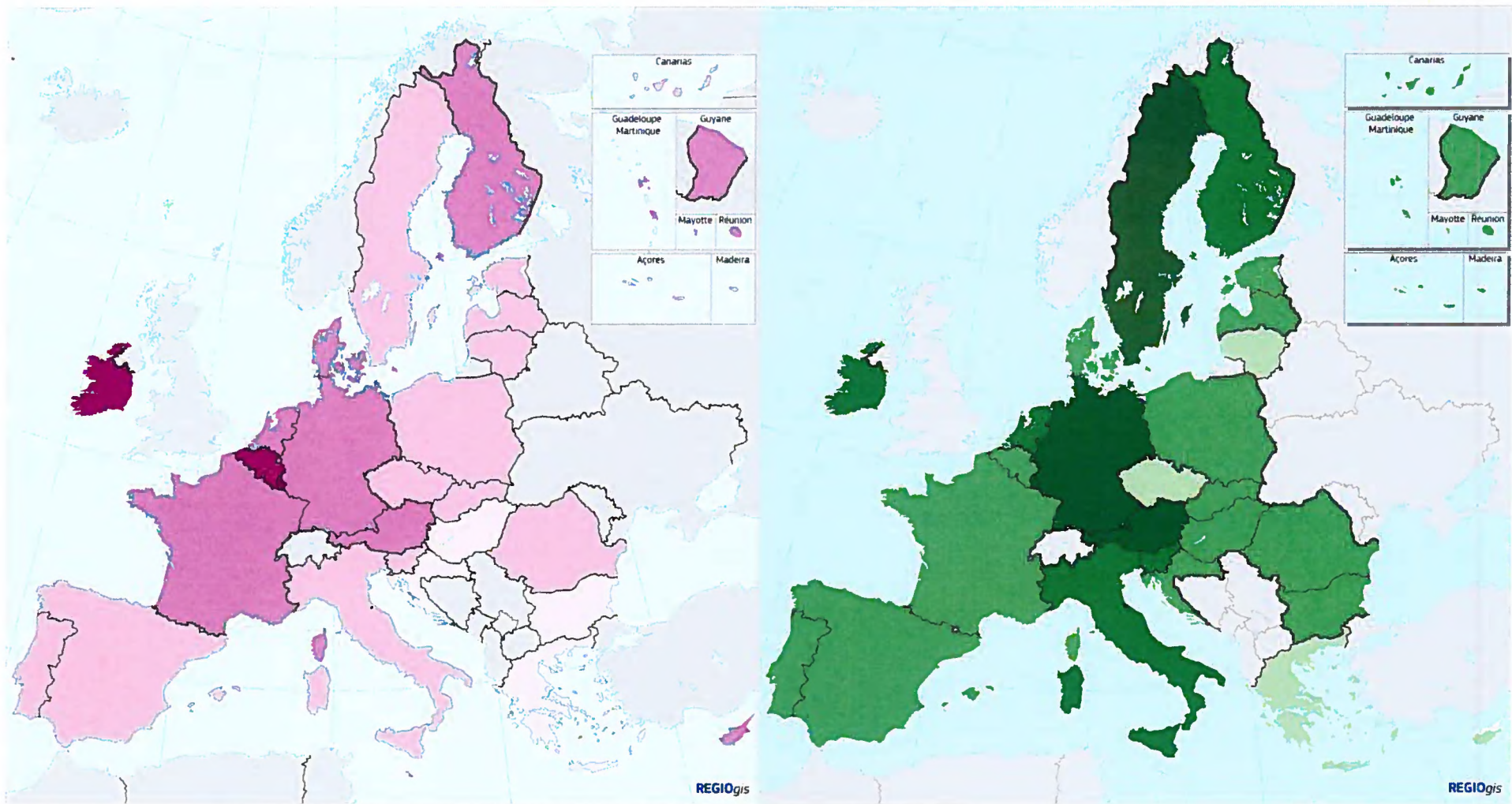
EU-27 = 24.0%

0 500 km

© EuroGeographics Association for the administrative boundaries




European
Commission



Greenhouse gas emissions in non ETS sectors, distance to the 2030 target, 2016

In tonnes CO2 equivalent per inhabitant

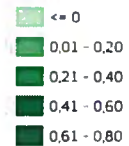


0 500 km

© EuroGeographics Association for the administrative boundaries

Net migration of non-EU citizens, average 2014-17

Share of total MS population (%)



Source: Eurostat

0 500 km

© EuroGeographics Association for the administrative boundaries



European
Commission



Anslag och behörighet



European
Commission

Steg 1: "Berlinmetoden" (% anger ekonomisk vikt)

	2014–2020	2021–2027
BNP (inkl. BNI för sammanhållningsfonden)	86 %	81 %
Arbetsmarknad, utbildning, demografi	14 %	15 %
Klimat	-	1 %
Migration	-	3 %
Totalt	100 %	100 %

Arbetsmarknad: arbetslöshet, ungdomsarbetslöshet, sysselsättningsgrad

Utbildning: tidig skolgång, högskoleutbildning, låg utbildningsnivå

Demografi: befolkning i regioner, låg befolkningstäthet

Klimat: Växthusgasutsläpp i territorier utanför utsläppshandelssystemet

Migration: Nettomigration av medborgare utanför EU



Speciellt glesbygdsstöd till de norra regionerna

- MFF förslag: 1 637 millioner Euro i löpande priser
- Annex XXII till CPR förslaget:

"En ytterligare särskild fördelning som motsvarar en stödnivå på 30 euro per invånare per år kommer att fördelas till de yttersta NUTS 2-regionerna och de norra glesbefolkade NUTS 2-regionerna. Denna fördelning kommer att vara per region och medlemsstat på ett sätt som står i proportion till den totala befolkningen i dessa regioner. "

Anslag efter medlemsstat

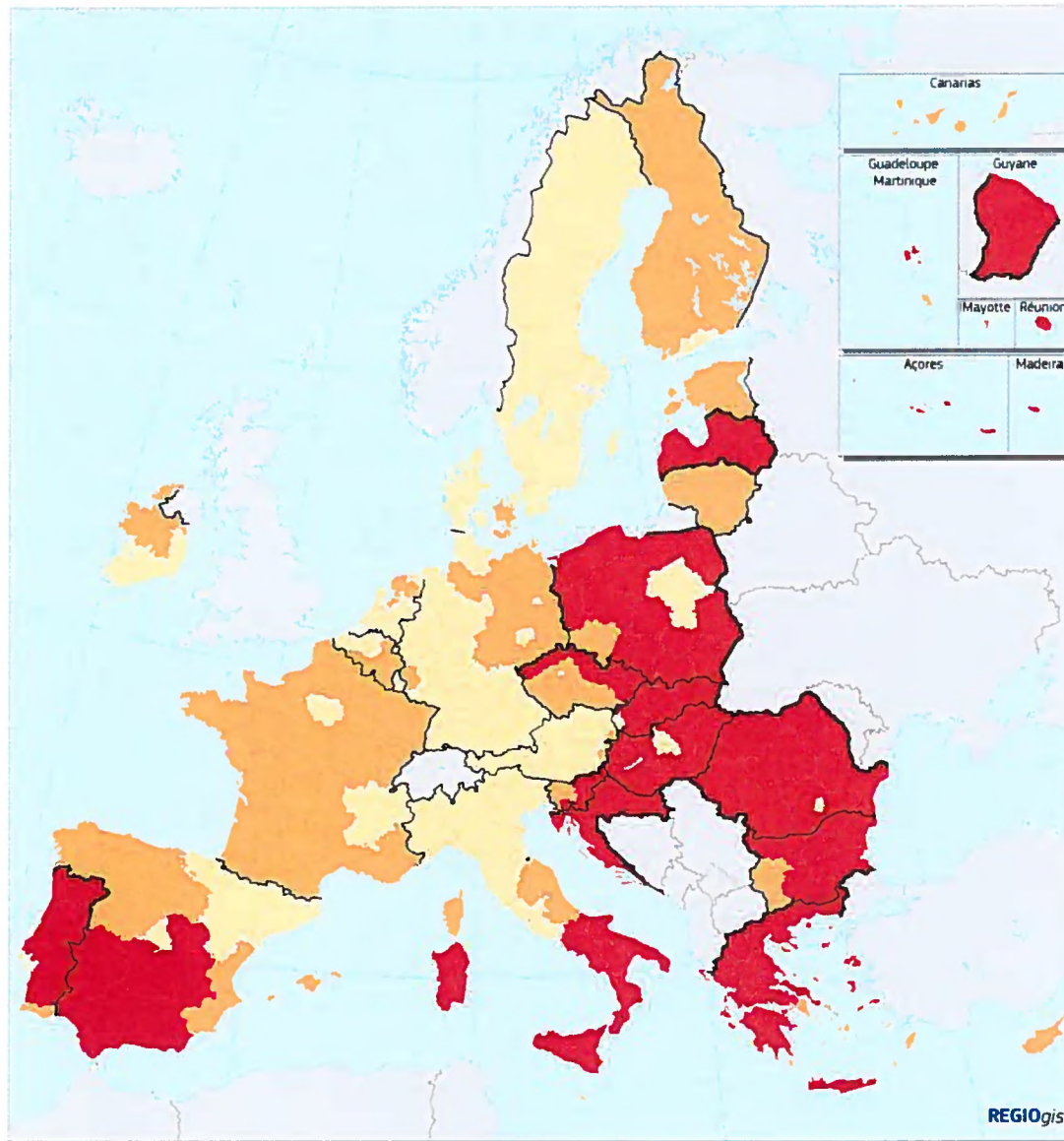
Medlemsstat	Anslag 2021–27 (miljarder, 2018 års priser)	Förändring från perioden 2014– 2020 (%)	Stödnivå (EUR/capita)	Förändring från perioden 2014– 2020 (%)
BG	8,9	8	178	15
RO	27,2	8	196	17
HR	8,8	-6	298	0
LV	4,3	-13	308	0
HU	17,9	-24	260	-22
EL	19,2	8	254	12
PL	64,4	-23	239	-24
LT	5,6	-24	278	-12
EE	2,9	-24	317	-22
PT	21,2	-7	292	-5
SK	11,8	-22	310	-22
CY	0,9	2	147	-5
SI	3,1	-9	213	-11
CZ	17,8	-24	242	-25
ES	34,0	5	105	3
MT	0,6	-24	197	-28
IT	38,6	6	91	5
FR	16,0	-5	34	-9
FI	1,6	5	42	2
BE	2,4	0	31	-5
SE	2,1	0	31	-6
DE	15,7	-21	27	-20
DK	0,6	0	14	-3
AT	1,3	0	21	-4
NL	1,4	0	12	-3
IE	1,1	-13	33	-17
LU	0,1	0	16	-14
EU27	331	-9,9	106	-11

Fortsatt koncentration på mindre utvecklade

	2014–2020	2021–2027
Sammanhållningsfonden	22 %	13 %
Eruf Mindre utvecklade regioner	53 %	62 %
Eruf Övergång	10 %	14 %
Eruf Mer utvecklade	15 %	11 %
Totalt	100 %	100 %
Del SF + Eruf mindre utvecklade	74 %	75 %



Nya regional karta över stödberättigade 2021-2027



GDP/head (PPS) by NUTS2 region, average 2014-2015-2016

Index, EU-27 = 100

- < 75% (less developed regions)
- 75% - 100% (transition regions)
- >= 100% (more developed regions)



European
Commission

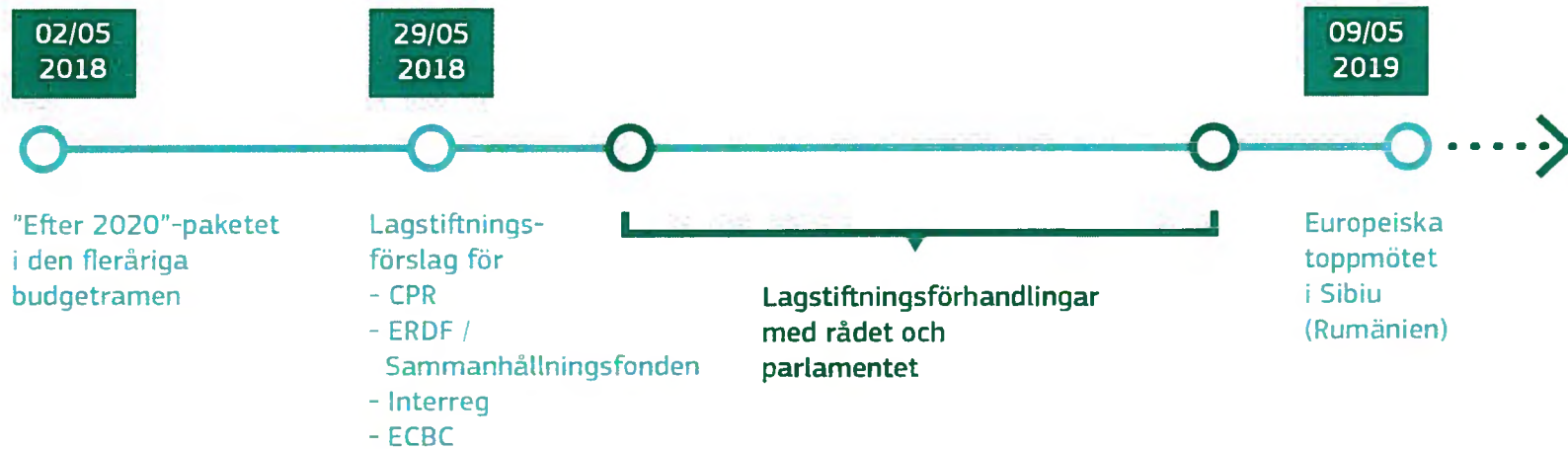


Nästa steg



European
Commission

Tidslinje





Tack för er uppmärksamhet



#CohesionPolicy
#EUinmyRegion

