

Rapport för företag med  
statligt ägande  
januari – mars 2005





# Betydande resultatförbättringar

## FÖRSTA KVARTALET 2005

- Resultatet efter skatt ökade med 30 procent till 10,9 (8,4) miljarder kr.
- Resultatet före skatt ökade med 39 procent till 15,5 (11,2) miljarder kr.
- Omsättningen ökade med 9 procent och uppgick till 82,3 (75,7) miljarder kr.
- Bruttoinvesteringarna minskade med 18 procent och uppgick till 4,6 (5,6) miljarder kr.
- Värdet på statens börsnoterade innehav minskade med 4 procent.

Resultatet efter skatt för företag med statligt ägande förbättrades med 30 procent och uppgick till 10,9 (8,4) miljarder kr under första kvartalet. Omsättningen uppgick till 82,3 (75,7) miljarder kr.

Resultatförbättringen kan till stor del hänföras till LKAB, Vattenfall och TeliaSonera som redovisade kraftiga resul-

tatförbättringar. Enskilt största resultatförbättringen stod LKAB för som förbättrade resultatet efter skatt med 967 Mkr. Sammanlagt redovisade 30 företag ett bättre eller oförändrat resultat motsvarande 2,8 miljarder kr. Sammanlagt 38 (34) av företagen redovisade vinst.

Affärsvärldens generalindex steg med

5 procent under första kvartalet. Värdet på statens börsnoterade innehav minskade med 4 procent och uppgick den 31 mars till 118,8 (123,4) miljarder kr.

### FÖRETAG MED STATLIGT ÄGANDE, TOTALT


Mkr	Jan-mar 2005	Jan-mar 2004	Förändring, %	Jan-dec* 2004
Nettoomsättning	82 344	75 687	9	303 508
Rörelseresultat	16 605	12 832	29	44 442
Resultat före skatt	15 542	11 217	39	38 821
Resultat efter skatt	10 922	8 419	30	31 582
Bruttoinvesteringar	4 617	5 636	-18	29 635
Kassaflöde från den löpande verksamheten	-9 914	4 240	-334	37 981

Mkr	31 mar 2005	31 dec 2004
Eget kapital	256 957	227 275
Balansomslutning	983 980	891 463
Medelantal anställda	134 438	137 437
Medelantal anställda, inkl intressebolag	192 536	195 950

%	2004
Räntabilitet på eget kapital	14,6
Soliditet	21,6

\* Uppgifterna för helåret 2004 är inte justerade för IFRS.

### OMSÄTTNING



### RESULTAT EFTER SKATT



Företag med marknads-mässiga krav stod för 71 procent av omsättningen och för 87 procent av resultatet efter skatt.

# Företag med marknadsmässiga krav

I gruppen företag med statligt ägande ingår både företag med marknadsmässiga krav och företag med särskilda samhällsintressen. Företag med marknadsmässiga krav kännetecknas av något eller båda av följande kriterier:

- De verkar på en marknad med full konkurrens.
- Ägaren, staten, ställer marknadsmässiga krav på resultat och avkastning baserade på riskprofil. Utvärdering och uppföljning baseras på dessa, samt i vissa fall på särskilt uttryckta ägarkrav.

## Fortsatta resultatförbättringar under första kvartalet

Omsättningen ökade med 13 procent till 58 524 (51 899) Mkr. Resultatet före skatt förbättrades med 46 procent och uppgick till 14 166 (9 686) Mkr. Resultatförbättringen är till största delen hänförlig till LKAB, Vattenfall och TeliaSonera. Vattenfall stod för 60 procent av omsättningen och 62 procent av resultatet före skatt i denna grupp. LKAB:s resultatförbättring efter skatt var 967 Mkr och Vattenfalls 754 Mkr. Sammanlagt 17 företag förbättrade sina resultat med motsvarande 2 527 Mkr. 5 (5) företag redovisade förluster om sammanlagt -230 (-358) Mkr.

## Lägre investeringar

Bruttoinvesteringarna för företag med mark-

nadsmässiga krav minskade med 27 procent till 3 442 (4 711) Mkr. Huvudförklaringen är att Vattenfall minskade sina tillväxtinvesteringar från 2 102 Mkr till 330 Mkr. I jämförelsesiffran från förra året ingår Vattenfalls utökade ägarandelen från 54 till 75 procent i polska GZE. Akademiska Hus minskade sina investeringar med 382 Mkr. Vattenfall ökade dock sina förnyelseinvesteringar under perioden. Vattenfalls sammanlagda investeringar uppgick till 1 821 (3 263) Mkr. De största investeringsökningarna stod LKAB och SJ för. LKAB:s investeringar i det nya pelletsverket i Malmberget är förklaringen till att LKAB:s investeringar ökade från 175 Mkr till 418 Mkr. SJ:s upprustning av X2000-tågen innebar att investeringarna ökade från 15 Mkr till 337 Mkr.

## Kassaflödet från finansföretagen påverkar

Kassaflödet från den löpande verksamheten uppgick till -9 643 (3 706) Mkr. Den kraftiga försämringen beror på kassaflödet i finansföretagen SBAB, Venantius och Svensk Exportkredit som tillsammans uppgick till -19 546 (-5 480) Mkr. Exklusive dessa företag förbättrades kassaflödet med 717 Mkr. Största förbättringarna i kassaflöde från den löpande verksamheten redovisade LKAB, Posten, Lernia och Specialfastigheter som tillsammans förbättrade kassaflödet med 738 Mkr. Vattenfalls kassaflöde från den löpande verksamheten uppgick till 7 474 (7 666) Mkr.

## RESULTAT FÖR DE STÖRSTA BOLAGEN

Vattenfalls omsättning ökade med 10,1 procent första kvartalet 2005 jämfört med mot-

### FÖRETAG MED MARKNADSMÄSSIGA KRAV

Mkr	Jan-mar 2005	Jan-mar 2004	Förändring, %	Jan-dec* 2004
Nettoomsättning	58 524	51 899	13	207 225
Rörelseresultat	15 056	11 063	36	37 361
Resultat före skatt	14 166	9 686	46	32 612
Resultat efter skatt	9 532	6 926	38	25 674
Bruttoinvesteringar	3 442	4 711	-27	22 602
Kassaflöde från den löpande verksamheten	-9 643	3 706	-360	28 083

Mkr	31 mar 2005	31 dec 2004
Eget kapital	228 368	200 084
Balansomslutning	885 767	795 458
Medelantal anställda	86 150	90 090
Medelantal anställda, inkl intressebolag	143 328	147 952

%	2004
Räntabilitet på eget kapital	13,5
Soliditet	20,6

\* Uppgifterna för helåret 2004 är inte justerade för IFRS.

svarande period förra året och uppgick till 35 036 (31 810) Mkr. Vattenfalls resultat före skatt ökade med 30,1 procent till 8 817 (6 778) Mkr. Resultatförbättringen är främst hänförlig till högre elmarknadspriser i Tyskland och kostnadsbesparingar i den tyska verksamheten. Tack vare investeringar i förbättrad säkerhet i elnät begränsades Vattenfalls kostnader i samband med det omfattande ovädet i början av januari till cirka 500 Mkr. Vattenfall tillämpar den nya redovisningsstandarden IFRS från och med 2005. Den välbesökta bolagsstämman den 26 april beslutade bland annat om en utdelning på 5 600 Mkr.

**Postens** omsättning uppgick till 6 091 (6 253) Mkr. Minskningen förklaras främst av avyttrade verksamheter och mindre volymer inom meddelandetjänster. Inom Logistiksortimentet och Direktreklamsortimentet, som står för 27 respektive 13 procent av den totala omsättningen, fortsatte dock volym-

ökningen även detta kvartal. Resultat före skatt uppgick till 176 (198) Mkr. Det lägre resultatet förklaras främst av lägre intäkter samt något ökade kostnader till följd av volymökningen inom Logistiksortimentet. Posten redovisar enligt IFRS från och med 2005. Posten bjöd in till en öppen bolagsstämman den 27 april. På stämman valdes bland annat Ingrid Bonde och Bertil Persson in i styrelsen. Stämman beslutade även om styrelsens förslag om att lämna utdelning om 150 Mkr.

**LKAB:s** nettoomsättning ökade med 75 procent till 3 422 (1 952) Mkr. Ökningen förklaras främst av kraftiga prishöjningar på drygt 80 (25) procent samt ökade leveransvolymer avseende järnmalm. Järnmalmsmarknaden bedöms öka även under 2005 om än i något mindre takt än under 2003 och 2004. LKAB:s totala produktion ökade med 9 procent till 6,1 (5,6) Mt. Resultatet före skatt uppgick till 1 627 (282) Mkr.

Utöver prishöjningen på järnmalm bidrog de ökade leveranserna till resultatförbättringen. LKAB upprättar sin redovisning enligt IFRS från och med 2005. På ordinarie bolagsstämman som ägde rum i Luleå den 28 april beslutades bland annat om en utdelning på 520 Mkr.

**V&S Vin & Sprits** omsättning ökade något jämfört med motsvarande period förra året och uppgick till 1 993 (1 975) Mkr. Den fortsatta dollarförsvagningen påverkade omsättningen negativt med cirka 78 Mkr. Försäljningsvolymerna ökade med 6 procent till 5,4 (5,0) miljoner 9-literslådor. Ökad försäljning i Nordamerika och Europa kompenenserade för den lägre försäljningen av sprit och vin i Sverige. Resultatet före skatt minskade med 14,7 procent till 307 (360) Mkr. Dollarförsvagning och tidigarelagda marknadsföringsaktiviteter är förklaringen till resultatminskningen. V&S Vin & Sprit redovisar enligt IFRS från och med 2005.

## VIKTIGA HÄNDELSE UNDER FÖRSTA KVARTALET 2005 OCH FRAM TILL DEN 26 MAJ

- **Akademiska Hus** sålde i januari 2005 fyra större byggnader till Chalmersfastigheter och fick samtidigt i uppdrag att sköta förvaltningen av samtliga byggnader inom Chalmersområdet. Köpeskillingen uppgick till 990 Mkr.
- **Akademiska Hus** har tilldelats Charter awards 2005 i klassen "Block, street and building" för campusområdet Åkroken i Sundsvall. Charter awards är den internationellt största utmärkelsen på stadsbyggnadsnivå.
- **Green Cargo** har gjort betydande insatser för att erbjuda de kunder som drabbats av stormen Gudrun transporter av stormfällt virke.
- I början av 2005 har **Green Cargo** tecknat nya kundavtal med de sju största filmbolagen i Sverige, vinimportören Fondberg & Co och SSAB tunnplåt.
- **Green Cargo** fick i mars den första leveransen av miljölastbilarna med Euro 4 motorer.
- **Imego** erhöll i februari 2005 en topposition i en av Europas mest prestigefyllda rankingar – "Technology Fast 500". "Technology Fast 500" listar Europas snabbast växande företag inom teknologisektorn. Dessutom har USAs försvarsdepartement nämnt Imego som en av tre möjliga svenska leverantörer.
- I den forskningspolitiska propositionen, Forskning för ett bättre liv (prop. 2004/05:80), föreslogs att regeringen ges bemyndigande att avyttra hela eller delar av statens aktieinnehav i **Imego** till ny huvudman. Detta möjliggör för regeringen att avgöra vilken framtida roll Imego ska ha i relation till forskningen vid olika lärosäten och i relation till andra forskningsinriktade institut.
- **SAS** genomförde 23 extra flygningar till Thailand efter flodvågskatastrofen i Asien.
- **SJ:s** arbete med förbättrad punktlighet har varit framgångsrikt. I april nådde bolaget en punktlighet på 95 procent, vilket är den bästa siffran för en enskild månad sedan april 1998. Under första kvartalet sattes det första ombyggda X2000-tåget och dubbeldäckaren i trafik.
- **Vattenfall** har efter ett erbjudande att köpa aktier från ett konsortium i det danska företaget Elsam fått acceptansbrev för 35,3 procent av aktierna per den 4 februari 2005. Förvärvsbeloppet kommer att uppgå till cirka 8,5 miljarder danska kronor. Elsam, som är Danmarks ledande producent av el och värme, driver kol- och avfallseladade kraftvärmeverk med en total effekt på mer än 3 600 MW. Med 417 MW vindkraftproduktion är Elsam också Skandinaviens största vindkraftägare.
- Med ABSOLUT VODKA har **V&S Vin & Sprit** ökat närvaron i Kina och inlett betydande marknadsaktiviteter i landet.

Bolagsstämman, som ägde rum 30 mars, beslutade bland annat om en utdelning på 400 Mkr.

**Sveaskogs** omsättning uppgick till 1 970 (2 029) Mkr. Den svenska pappers- och massa-industrin präglades av ett högt kapacitetsutnyttjande. Orderläget ökade dock inte under perioden. Produktionen i de svenska sågverken väntas öka från en redan hög nivå. Stormfällningen i södra Sverige har inneburit ett successivt ökat utbud med prissänkningar som följd. I norra Sverige har efterfrågan varit fortsatt hög. Sveaskogs resultat före skatt uppgick till 532 (491) Mkr. Trots att kostnader om cirka 400 Mkr har belastat resultatet så redovisar Sveaskog ett förbättrat resultat jämfört med motsvarande period 2004. Detta förklaras främst av att Sveaskog redovisar enligt IFRS från och med 2005. IFRS innebär bland annat att skog ska redovisas till marknadsvärde. Marknadsvärdet ökade under första kvartalet med 466 Mkr, vilket ska jämföras med 266 Mkr motsvarande period 2004. Den öppna bolagsstämman beslutade bland annat att välja in Maria Norrfalk i styrelsen samt om en utdelning på 355 Mkr.

**Green Cargos** omsättning uppgick till 1 473 (1 570) Mkr under första kvartalet 2005. Minskningen förklaras främst av uteblivna intäkter till följd av stormen Gudrun. Volymerna för järnvägsgods var i nivå med samma period föregående år. Resultatet före skatt förbättrades med 33 Mkr till 22 (-11) Mkr. Första kvartalet var olycksdrabbat med två stora tågolyckor, en urspärning av tåg och vagnar lastade med klor samt en kollision med en lastbil som fastnat på spåret, en olycka där lokföraren skadades svårt. Regeringen beslutade den 23 mars om ett kapitaltillskott på 600 Mkr till bolaget. Green Cargo tillämpar IFRS från och med 2005. På ordinarie bolagsstämma i april valdes Malin Persson, Vice President Corporate Strategy & Business Development, Volvo AB, in i styrelsen.

**SJ:s** omsättning uppgick till 1 284 (1 317) Mkr. Minskningen förklaras främst av intäktsbortfall till följd av stormen Gudrun i januari och ett mindre trafikutbud. Det senare till följd av att SJ under 2005 inte längre trafikerar Tåg i Bergslagen och att

delar av LINX tidigare trafik nu utförs av en annan operatör. Resultatet före skatt uppgick till 52 (-46) Mkr. Resultatförbättringen kan hänföras till lägre kostnader (-143 Mkr), lägre intäkter (-48 Mkr) samt ett förbättrat finansnetto (+3 Mkr). SJ har stärkt sin marknadsposition jämfört med flyg, bil och buss. SJ tillämpar IFRS från och med 2005. På den ordinarie bolagsstämman den 20 april valdes Eivor Andersson, VD My Travel och Lars-Olof Gustavsson ordförande i Broström in i styrelsen.

**Akademiska Hus** hyresintäkter uppgick till 1 117 (1 115) Mkr. Under perioden har fyra fastigheter inom Chalmers Tekniska Högskola sålts. Resultatet före skatt uppgick till 564 (417) Mkr. Satsningar på underhåll innebär att fastighetsbeståndet generellt håller en hög standard och underhållsnivån sjunker. Akademiska Hus tillämpar från och med 2005 IFRS, vilket är den huvudsakliga förklaringen till att finansnettot förbättrades med 61 Mkr. Periodens resultat påverkades även positivt med 56 (0) Mkr av realisationsvinst vid försäljning av fastigheter. Vid den ordinarie bolagsstämman den 26 april beslutades bland annat om en utdelning om 394 Mkr. Per Granath, VD Intellecta AB valdes in i styrelsen.

**Vasakronans** hyresintäkter uppgick till 672 (667) Mkr. Vakansgraden ökade till 13 (10) procent av hyresintäkterna. Ökningen är främst hänförlig till förvärvet av Kista Science Center. Resultatet före skatt uppgick till 251 (217) Mkr. Resultatförbättringen förklaras främst av ett förbättrat finansnetto till följd av en lägre genomsnittlig ränta. Vasakronan redovisar enligt IFRS från och med 2005. På ordinarie bolagsstämma den 26 april beslutades bland annat om en utdelning på 165 Mkr.

**Teracoms** omsättning ökade med 34 procent och uppgick till 605 (451) Mkr. Ökade intäkter från utsändning av digital-tv, en fortsatt positiv utveckling för telekommunikation samt en kraftig tillväxt av antalet betal-tv-abonnemang ligger bakom intäktsoökningen. Antalet digital-tv-abonnemang ökade med 78 procent till 410 000 (230 000) stycken. Detta innebär att andelen intäkter från digital-tv-tjänster har ökat från 25 pro-

cent till 40 procent jämfört med motsvarande period förra året. Resultatet före skatt uppgick till 62 (21) Mkr. Resultatförbättringen förklaras av intäktsökningar och genomförda effektiviseringar. Teracom redovisar från och med 2005 enligt IFRS. På ordinarie bolagsstämma den 27 april valdes Lars Grönberg in i styrelsen.

**SBAB:s** räntenetto uppgick till 320 (323) Mkr. Det lägre räntenettet förklaras av att den goda utvecklingen på privatmarknadsutlåningen inte kompenserade en lägre förräntning på flöden och eget kapital. Resultat före skatt uppgick till 181 (193) Mkr. Kostnaderna har minskat med 2 procent till 127 (129) Mkr. På en öppen bolagsstämma den 13 april beslutades bland annat om en utdelning på 139 Mkr. Gunilla Asker valdes in i styrelsen.

**Svensk Exportkredits (SEK)** räntenetto uppgick till 183,4 (199,1) Mkr och resultatet före skatt uppgick till 125,6 (143,6) Mkr. Det lägre resultatet förklaras främst av en minskad avkastning i investeringsportföljen. Vid en öppen bolagsstämma den 12 maj valdes Pirkko Juntti som ny ledamot och Ulf Stange som suppleant i styrelsen.

I resultatsammanställningen ingår **TeliaSonera** med statens andel av resultat efter skatt med 1 439 (1 542) Mkr. Resultatförsämringen hänförs främst till den finska verksamheten men även i viss mån till verksamheten i Sverige. Konkurrenten i dessa båda länder ökar snabbt och TeliaSonera har inlett åtgärder för att minska kostnaderna om sammanlagt 5–6 miljarder kr.

I resultatsammanställningen ingår **SAS** med statens andel av resultatet efter skatt med -208 (-294) Mkr. Flygmarknaden präglas fortsatt av stor överkapacitet och prispress. SAS koncernen har genomfört stora kostnadsreduktioner som ska stärka koncernens konkurrenskraft. Sammanlagt ska koncernens kostnader sänkas med 1,4 miljarder kr. Koncernen arbetar intensivt med nya förklarade priskoncept, förbättrade produkter, utveckling av linjer och fortsatt kostnadsfokus. Under första kvartalet minskade enhetskostnaden för Skandinavien Airlines Businesses med 7,5 procent justerat för valutaeffekter och ökade bränslepriser.

*I gruppen företag med marknadsmässiga krav ingår:*

Akademiska Hus, Civitas (Vasakronan), Dom Shvetsii, Green Cargo, Imego, Kasernen, Lernia, LKAB, Posten, Rymdbolaget, SAS, SBAB, SJ AB, Skeppshypotekskassan, Specialfastigheter, Stattum, Sveaskog, Swedcarrier, Swedesurvey, Svensk Exportkredit, SweRoad, TeliaSonera, Teracom, Vasallen, Vattenfall, Venantius, V&S Vin & Sprit.

# Företag med särskilda samhällsintressen

Företag med särskilda samhällsintressen kännetecknas av något eller flera av följande:

- Ägaren, staten, styr verksamheten på ett påtagligt och direkt sätt.
- De verkar på en marknad med särskilda förbehåll.
- En del av företagen verkar helt eller delvis utan konkurrens, andra är fullt konkurrensutsatta.

För dessa företag sätts speciella mål, varvid bland annat kraven på avkastning avviker från vad som är gängse i verksamheter som bedrivs helt på marknadsmässiga villkor. Utvärderingen och uppföljningen baseras bland annat på kvalitativa parametrar härledda ur samhällsekonomiska eller sektorpolitiska mål och effektivitets-/resultatkrav. Kraven på till exempel kostnadseffektivitet kan vara högt ställda även om andra mål har stor betydelse. Graden av samhällsintresse och ägarens styrning skiljer sig mellan de olika bolagen i denna grupp.

## VINSTÖKNINGAR OCH ÖKADE OMSÄTTNINGAR

### Första kvartalet 2005

Omsättningen för företag med särskilda samhällsintressen uppgick till 23 820 (23 787) Mkr. Sammanlagt 13 företag ökade omsättningen. Apoteket och Svenska Spel stod för de största omsättningsökningarna med 112 Mkr respektive 117 Mkr. Resultatet

före skatt försämrades med 10 procent till 1 376 (1 530) Mkr. Svenska Spel stod för 87 procent av resultatet före skatt i den här gruppen. 17 (13) företag redovisade vinst motsvarande 1 569 (1 679) Mkr. 13 företag redovisade ett bättre eller oförändrat resultat motsvarande 225 Mkr. Tre företag; Systembolaget, Samhall och ALMI Företagspartner har vänt förluster på totalt -66 Mkr till vinst om sammanlagt 40 Mkr. 6 (10) företag redovisade förlust motsvarande -172 (-171) Mkr.

### Ökade bruttoinvesteringar

Bruttoinvesteringarna för företag med särskilda samhällsintressen ökade med 27 procent och uppgick till 1 175 (925) Mkr. Statens väg- och baninvest ökade sina investeringar med 479 Mkr till 646 (167) Mkr. Luftfartsverket och Svenska Spel ökade investeringar med 63 respektive 23 Mkr.

### Lägre kassaflöde

Kassaflödet från den löpande verksamheten

minskade till -271 (534) Mkr. Apoteket, Svenska Spel och Luftfartsverket stod sammanlagt för 818 Mkr lägre kassaflöde från den löpande verksamheten. Den största förbättringen redovisade Systembolaget som förbättrade kassaflödet med 321 Mkr.

## RESULTAT FÖR DE STÖRSTA BOLAGEN

Apotekets nettoomsättning uppgick till 8 579 (8 462) Mkr. Försäljning av läkemedel på recept samt övrig förskrivning försäljning, som står för cirka 70 procent av omsättningen, minskade med 2,8 procent. Apotekets utbyte av förskrivet läkemedel till billigaste likvärdiga beräknas innebära en besparing för samhället på cirka 60 Mkr per månad. Den avtalsbaserade försäljningen ökade med 8,6 procent till 1 281 Mkr. Försäljningen av egenvårdsprodukter ökade med 8,1 procent till 1 110 Mkr. Resultatet före skatt uppgick till -65 (35) Mkr. Resultatförsämringen förklaras huvudsakligen av att den dominerande receptförsälj-

## FÖRETAG MED SÄRSKILDA SAMHÄLLSINTRESSEN

Mkr	Jan-mar 2005	Jan-mar 2004	Förändring, %	Jan-dec* 2004
Nettoomsättning	23 820	23 787	0	96 284
Rörelseresultat	1 549	1 769	-12	7 081
Resultat före skatt	1 376	1 530	-10	6 208
Resultat efter skatt	1 390	1 492	-7	5 908
Bruttoinvesteringar	1 175	925	27	7 033
Kassaflöde från den löpande verksamheten	-271	534	-151	9 898
			<b>31 mar 2005</b>	<b>31 dec 2004</b>
Mkr				
Eget kapital			28 589	27 191
Balansomslutning			98 213	96 004
Medelantal anställda			48 288	47 061
Medelantal anställda, inkl intressebolag			49 208	47 998
				<b>2004</b>
%				
Räntabilitet på eget kapital				22,6
Soliditet				28,7

\* Uppgifterna för helåret 2004 är inte justerade för IFRS.

## VIKTIGA HÄNDELSER UNDER FÖRSTA KVARTALET 2005 OCH FRAM TILL DEN 26 MAJ

- Stormen i januari 2005 påverkade **Göta Kanalbolags** skogsinnehav och därmed avverkningen detta år.
- **Imego** erhöll i februari 2005 en topposition i en av Europas mest prestigefyllda rankingar – "Technology Fast 500". "Technology Fast 500" listar Europas snabbast växande företag inom teknologisektorn. Dessutom har USAs försvarsdepartement nämnt Imego som en av tre möjliga svenska leverantörer.
- Den 10 maj 2005 lanserade **Systembolaget** IQ-initiativet

AB. IQ-initiativet AB kommer att drivas som ett självständigt dotterbolag till Systembolaget. Dotterbolaget är under bildande och kommer att vara igång fullt ut efter sommaren 2005. Syftet med initiativet är att skapa nytt fokus i alkoholfrågan genom att få fler människor att fundera över attityder och beteenden kring alkohol, något som ska bidra till att minska alkoholkonsumtionen och därigenom också alkoholskadorna. Under en femårsperiod satsar Systembolaget 100 miljoner kr på IQ-initiativet AB.

ningen minskade som en följd av såväl minskade priser som volymer. Från och med 2005 tillämpar Apoteket IFRS. På den ordinarie och öppna bolagsstämman den 12 april valdes Pär Axel Sahlberg in i styrelsen istället för Susanne Eberstein som avgick. Stämman beslutade om en utdelning på 100 Mkr. Den 31 maj kommer EG-domstolens ställningstagande avseende det svenska apoteksmonopolet för detaljhandel med läkemedel.

**Systembolagets** nettoomsättning ökade till 3 930 (3 879) Mkr, en ökning med 1,3 procent. Resultatet före skatt uppgick till 41 (-28) Mkr. Den totala försäljningen av drycker uppgick under perioden till 76,6 (74,4) miljoner liter. Det är en ökning med 3,0 procent jämfört med samma period förra året. Flera faktorer, främst skillnader i antalet försäljningsdagar och att påsken inföll i mars i år mot april förra året, gör det svårt att dra några säkra slutsatser om den framtida försäljningsutvecklingen. Systembolaget tillämpar IFRS från och med 2005. Systembolaget höll en öppen och webbutländ bolagsstämma den 17 mars. Stämman beslutade om en utdelning på 90 Mkr.

**Svenska Spels** spelintäkter ökade med 2,3 procent och uppgick till 5 153 (5 036) Mkr. Resultatet uppgick till 1 192 (1 266) Mkr. Svenska Spel är skattebefriat och hela resultatet tillfaller staten. Kostnaderna för spelvinster har ökat, till följd av att spel med högre återbetalning står för en allt större del av bolagets omsättning. Svenska Spel tillämpar IFRS från 2005.

**Samhalls** omsättning uppgick till 1 905 (1 968) Mkr. Samhalls redovisade omsättning består av fakturering och merkostnadsersätt-

ning från staten. Som en konsekvens av den successiva omställningen från industriverksamhet till tjänsteverksamhet ökade faktureringen från tjänsteverksamheten med 16 procent medan faktureringen från industriverksamheten minskade med 24 procent. Totalt minskade faktureringen med cirka 15 procent. Resultatet före skatt uppgick till 5 (-21) Mkr. En högre förädlingsgrad i tjänsteverksamheten och lägre kostnader kompenserar den lägre faktureringen. Antalet arbetade timmar uppgick till 6,7 (6,9) miljoner. Enligt avtalet med staten ska antalet arbetade timmar för helåret 2005 uppgå till 25,4 miljoner timmar. Rekryteringen från prioriterade grupper uppgick till 20 (31) procent. Enligt avtalet med staten ska rekryteringen uppgå till minst 40 procent för helåret 2005. På Samhalls ordinarie bolagsstämman den 20 april omvaldes hela styrelsen.

**Luffartsverkets** omsättning uppgick till 1 351 (1 397) Mkr, varav flygplats- och flygtrafikledningsavgifter stod för 890 (939) Mkr. Antalet passagerare på LfV:s flygplatser ökade med 2,8 procent jämfört med samma period förra året. Antalet landningar på LfV:s flygplatser minskade med 3,3 procent under årets första månader jämfört med motsvarande period 2004. Utrikestrafiken räknat i antal landningar minskade med 4,9 procent. Resultatet före skatt uppgick till -65 (-16) Mkr. LfV:s åtgärdsprogram har hittills inneburit resultatförbättringar på cirka 800 Mkr.

**Svenska kraftnäts** omsättning uppgick till 1 497 (1 453) Mkr. Resultat före skatt ökade till 314 (251) Mkr. Resultatförbättringen kan till stor del hänföras till lägre

kostnaderna för köpt balanskraft och ett mer normalt överföringsmönster i stamnätet till följd av att den hydrologiska balansen återställts. Investeringarna uppgick emellertid endast till 44 Mkr under årets första kvartal jämfört med 88 Mkr motsvarande period 2004.

**Sjöfartsverkets** omsättning uppgick till 356 (530) Mkr. Minskningen förklaras av att avgiftssystemet för farledsavgifter har förändrats. Förändringen som trädde i kraft den 1 januari 2005 innebär att årsintäkten kommer att fördelas jämnare över året. Farledsintäkterna svarar för cirka 60 procent av omsättningen. Resultat före skatt uppgick till -16 (136) Mkr. Främsta skälet för resultatförsämringen är de lägre intäkterna. Lägre pensionskostnader och lägre kostnader för isbrytning har till vissa delar kompenserat intäktsminskningen.

**Svensk Bilprovnings** omsättning uppgick till 348 (388) Mkr. Antalet förrättningar minskade med 8,4 procent jämfört med samma period förra året. Minskningen beror på utglesning av besiktningstillfällen för vissa typer av fordon samt låg beläggning under årets första månader. Snittintäkten minskade med 2,0 procent till 268,3 (273,7) kronor. Resultatet före skatt uppgick till 11,7 (34,3) Mkr. Resultatet har påverkats negativt av att minskade kostnader inte kunna kompensera intäktsminskningen under perioden. Svensk Bilprovning tillämpar IFRS sedan 2005. På en öppen bolagsstämma 6 april valdes Tom Bjerver, Anders Björnek, Göran Forssén och Annika Sten Pärsson in i styrelsen.

### *I gruppen företag med särskilda samhällsintressen ingår:*

A-banan, Almi Företagspartner, Apoteket, Bostadsgaranti, Dramaten, Göta Kanal, Ireco, Luffartsverket, Norrland Center, Operan, Samhall, Sjöfartsverket, SOS Alarm Sverige, SP Sveriges Provnings- och forskningsinstitut, Statens Bostadsomvandling, Statens väg- och baninvest, Svedab, Swedfund International, Svensk Bilprovning, Svenska kraftnät, Svenska Miljöstyrningsrådet, Svenska Spel, Sveriges Rese- och Turistråd, Systembolaget, Voksenåsen.



# Statens noterade aktieinnehav

Marknadsvärdet på statens aktieinnehav minskade med 4 procent under första kvartalet och uppgick till 118,8 (123,4) miljarder kr den 31 mars 2005. Staten är den största ägaren på börsen med ett innehav som motsvarade cirka 4,5 procent av det totala börsvärdet vid årsskiftet. Under första kvartalet steg generalindex med

5 procent. Den sämre värdeutvecklingen för statens noterade innehav förklaras främst av att värdet på TeliaSonera, som motsvarar ungefär två tredjedelar av statens noterade innehav, sjönk i värde med 7 procent.

Svenska staten har sålt aktier i Nordea Bank AB. Avsikten med försäljningen var att svenska statens ägarandel i bolaget inte

skulle öka på grund av Nordeas påbörjade återköpsprogram, utan kvarstå på samma ägarandel som före återköpsprogrammet, dvs. cirka 19,5 procent.

Fram till den 25 maj har värdet på statens noterade aktieinnehav minskat med 6 procent från årsskiftet. Under samma period har generalindex ökat med 7,1 procent.

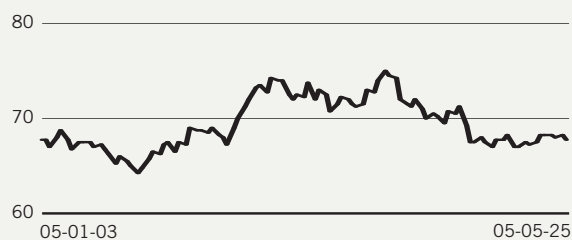
## BÖRSVÄRDE STATENS NOTERADE AKTIEINNEHAV, Mkr

BOLAG	Ägarandel, %	05-05-25	% sedan årsskiftet	05-03-31	% sedan årsskiftet	04-12-31	03-12-30
Nordea Bank <sup>1)</sup>	19,5	34 803	-4	36 865	2	36 315	29 269
OMX	6,9	707	4	667	-2	679	715
SAS	21,4	2 406	14	2 494	18	2 115	2 397
TeliaSonera	45,3	78 376	-7	78 800	-7	84 307	79 647
<b>Total</b>		<b>116 293</b>	<b>-6</b>	<b>118 827</b>	<b>-4</b>	<b>123 417</b>	<b>112 028</b>
<b>Total exkl TeliaSonera</b>		<b>37 916</b>	<b>-3</b>	<b>40 027</b>	<b>2</b>	<b>39 109</b>	<b>32 381</b>

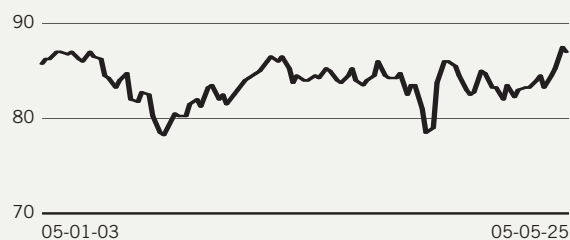
<sup>1)</sup> Svenska staten har under våren deltagit i återköpsprogram.

## KURSVÄRDEUTVECKLING

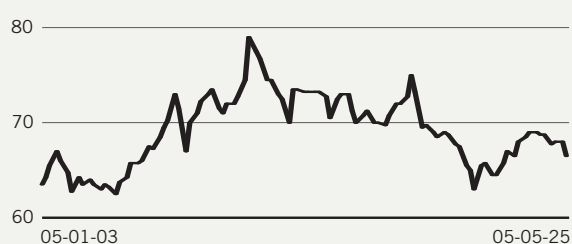
### NORDEA



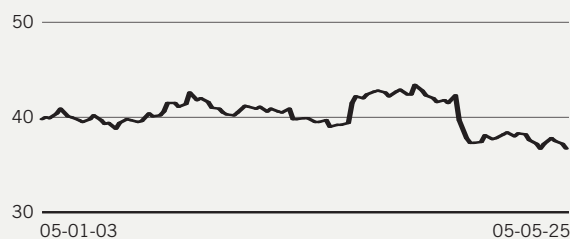
### OMX



### SAS



### TELIASONERA



# Redovisningsprinciper

Kvartalsrapporten omfattar 49 av 52 företag med statligt ägande, exklusive bolag under avveckling och bolag där staten har en ägarandel som understiger 20 procent (OMX AB, Nordea Bank AB, SAKAB AB och SIS Miljömärkning AB). Vidare ingår inte holdingbolaget Civitas Holding AB, men väl dess dotterbolag Vasakronan AB. Intressebolag, med en ägarandel överstigande 20 procent, har medräknats efter ägarandel vad gäller resultat. A/O Dom Shvetsii, Norrland Center AB och AB Svenska Miljöstyrningsrådet ingår inte i rapporten. För fastighetsbolag har hyresintäkterna betraktats som omsättning. För finansbolagen definieras omsättningen som summan av räntenetto, provisioner och andra intäkter netto. För verksamhet med anslag ingår detta i omsättningen, det gäller till exempel Samhalls merkostnadsersättning och anslagen till Kungliga Operan och Kungliga Dramatiska Teatern AB.

Svenska Spel är skattebefriat. Vissa av företagen som ingår i den konsoliderade redovisningen har justerat sina historiska jämförelsetal av olika skäl. I de fall då förändringarna haft betydande inverkan har också jämförelsetalen i den konsoliderade redovisningen justerats.

Av regeringens riktlinjer om ekonomisk rapportering i bolag med statligt ägande framgår att de statliga bolagens ekonomiska rapportering bör ske med utgångspunkt från de krav som ställs på noterade bolag. Från 2005 måste samtliga noterade bolag inom den Europiska unionen (EU) upprätta sin konsoliderade finansiella rapportering i enlighet med International Financial Reporting Standards (IFRS). I enlighet med IFRS övergångsregler skall IFRS tillämpas fr.o.m. 1 januari 2005 med en retroaktiv omräkning från övergången 2004. Den generella regeln är att omräkningar av den finan-

siella rapporteringen för tidsperioden efter dagen för övergången ska behandlas som om IFRS hade tillämpats historiskt, undantag från den generella regeln finns och har i vissa fall tillämpats av de företag som ingår i kvartalsrapporten. I bolagens kvartalsrapporter och årsredovisning för 2005 kommer att redovisas en avstämning mellan bolagens balans- och resultaträkningar enligt IFRS och bolagens förutvarande redovisningsprinciper.

Vissa av de statliga bolagen har rapporterat enligt IFRS medan andra av olika skäl valt att tillsvidare tillämpa tidigare använda redovisningsprinciper. Jämförelsetalen i kvartalsrapporten för helåret 2004 har inte omräknats med hänsyn till de justeringar som gjorts av de berörda bolagen till följd av övergången till IFRS. Jämförelsetalen för helåret 2004 har hämtats från Verksamhetsberättelsen för 2004.

## Definitioner

### Resultat före skatt

Anges före minoritetens andel.

### Soliditet

Eget kapital inklusive minoritetens andel i förhållande till balansomslutning.

### Räntabilitet på eget kapital

Resultat efter skatt i relation till genomsnittligt eget kapital.

## Ekonomisk information

- Delårsrapport januari–juni 2005 publiceras den 12 september 2005
- Delårsrapport januari–september 2005 publiceras den 25 november 2005

# Företagens rapportdatum

Företag	Bolagsstämma	Delårsrapport januari–mars 2005	Delårsrapport januari–juni 2005	Delårsrapport januari–september 2005	Bokslutskommuniké januari–december 2005
A-Banan Projekt AB	2005-05-25				
Akademiska Hus AB	2005-04-26	2005-04-26	2005-07-15	2005-10-27	februari 2006
ALMI Företagspartner AB	2005-05-25				
Apoteket AB	2005-04-12	2005-05-16	2005-08-22	2005-11-07	2006-01-31
Bostadsgaranti, AB	2005-04-13				
Dom Shvetsii, A/O	2005-05-18				
Green Cargo AB	2005-04-28	2005-05-12	2005-08-24	2005-11-16	februari 2006
Göta kanalbolag	2005-04-20				
Imego AB	2005-04-07	2005-04-30	2005-07-31	2005-10-31	2006-01-30
IRECO Holding AB	2005-04-29				
Kasernen Fastighets AB	2005-04-20				
Kungliga Dramatiska Teatern AB					
Kungliga Operan AB					
Lernia AB	2005-04-20	2005-04-29	2005-09-02	2005-11-04	2006-01-27
Luossavaara-Kiirunavaara AB, LKAB	2005-04-28	2005-04-28	2005-08-25	2005-11-24	
Lufftartsverket	–	2005-05-31	2005-08-31	2005-11-30	–
Nordea Bank AB	2005-04-08	2005-04-27	2005-08-24	2005-10-26	
Norrland Center AB					
OMX AB	2005-04-07	2005-04-20	2005-07-20	2005-10-20	
Posten AB	2005-04-27	2005-04-27	2005-08-26	2005-10-28	2006-02-21
Samhall AB	2005-04-20	2005-04-27	2005-08-24	2005-10-31	2006-01-31
SAS AB	2005-04-13	2005-05-03	2005-08-17	2005-11-08	februari 2006
Sveriges Bostadsfinansieringsbolag, SBAB	2005-04-13	2005-04-28	2005-08-25	2005-10-28	
SJ AB	2005-04-20	2005-05-12	2005-08-23	2005-11-09	2006-01-30
Sjöfartsverket	–	2005-05-31	2005-08-31	2005-11-30	–
SOS Alarm Sverige AB	2005-03-31				
SP Sveriges Provnings- och Forskningsinstitut AB	2005-04-27				
Specialfastigheter Sverige AB	2005-04-28	2005-04-29	2005-07-15	2005-10-25	januari 2006
Statens Bostadsomvandling AB	2005-03-18	2005-04-25	2005-08-10	2005-10-29	februari 2006
Statens Väg- och Baninvest AB	2005-06-10				
Stattum, Fövaltningsaktiebolaget					
Sveaskog AB	2005-04-28	2005-04-28	2005-08-22	2005-10-31	2006-01-31
Svensk-Danska broförbindelsen SVEDAB AB	2005-05-12				
Swedcarrier AB	2005-04-04				
Swedesurvey AB	2005-04-22	2005-04-29	2005-08-30	2005-10-31	–
Swedfund International AB	2005-05-10				
Svensk Bilprovning, AB	2005-04-06	2005-04-29	2005-08-31	2005-10-31	januari 2006
Svensk Exportkredit AB, SEK	2005-05-12				
Svenska Kraftnät, Affärsverket					
Svenska Miljöstyrningsrådet AB	2005-05-24				
Svenska rymdaktiebolaget	2005-04-22	2005-04-22	augusti 2005	2005-11-08	januari 2006
Svenska Skeppshypotekskassan					
Svenska Spel AB	2005-04-26				
Sveriges Rese- och Turistråd AB	2005-03-17				
Swedish National Road Consulting AB	2005-04-27				
Systembolaget AB	2005-03-17	2005-04-25	2005-08-19	2005-10-31	2006-01-31
TeliaSonera AB	2005-04-26	2005-04-26	2005-08-03	2005-10-25	
Teracom AB	2005-04-27	2005-04-27	2005-08-31		
V&S Vin & Sprit AB	2005-03-30	2005-04-29	2005-08-19	2005-10-31	2006-01-31
Vasakronan	2005-04-26	2005-04-26	2005-07-12	2005-10-31	januari 2006
Vasallen AB	2005-04-06	2005-04-28	2005-08-24	2005-10-28	2006-01-31
Vattenfall AB	2005-04-26	2005-04-26	2005-07-28	2005-10-27	januari 2006
Venantius AB	2005-04-25	2005-04-29	2005-09-10	2005-11-10	
Voksenåsen AS					

