

Fortsatt god resultatutveckling

PERIODEN JANUARI–SEPTEMBER 2005

- Omsättningen ökade med 8 procent och uppgick till 236,8 (219,9) miljarder kronor.
- Resultatet före skatt ökade med 32 procent till 38,5 (29,3) miljarder kronor.
- Resultatet efter skatt ökade med 27 procent till 29,2 (23,0) miljarder kronor.
- Bruttoinvesteringarna ökade med 56 procent och uppgick till 29,9 (19,2) miljarder kronor.
- Värdet på statens börsnoterade innehav sjönk med 1,5 procent.

TREDJE KVARTALET 2005

- Omsättningen ökade med 9 procent och uppgick till 75,4 (69,1) miljarder kronor.
- Resultatet före skatt ökade med 46 procent till 12,1 (8,3) miljarder kronor.
- Resultatet efter skatt ökade med 39 procent till 9,8 (7,1) miljarder kronor.
- Bruttoinvesteringarna ökade med 18 procent och uppgick till 8,7 (7,3) miljarder kronor.
- Värdet på statens börsnoterade innehav ökade med 2,4 procent.

Omsättningen för företag med statligt ägande ökade med 8 procent och uppgick till 236,8 (219,9) miljarder kronor under årets första nio månader. Resultatet efter skatt förbättrades med 27 procent och uppgick till 29,2 (23,0) miljarder kronor under samma period. Sammanlagt redovisade 40 (38) företag nettovinst. Resultatet före skatt förbättrades med 32 procent och uppgick till 38,5 (29,3) miljarder kronor. Sammanlagt redovi-

sade 29 företag ett bättre eller oförändrat resultat motsvarande 11,6 miljarder kronor. Resultatförbättringen kan till stor del hänföras till Vattenfall och LKAB som redovisade kraftiga resultatförbättringar. Även Akademiska Hus, Green Cargo, Lernia, Posten, SAS, SJ, Svenska kraftnät, Systembolaget, Teracom samt Vasakronan förbättrade sina resultat avsevärt under de första nio månaderna.

Under tredje kvartalet förbättrades resultatet efter skatt med 39 procent samtidigt som omsättningen ökade med 9 procent.

Affärsvärldens generalindex steg med 23 procent under perioden januari till september. Det statliga noterade aktieinnehavet utvecklades sämre och minskade med 1,5 procent till 121,6 miljarder kr. Från årsskiftet till och med den 21 november har värdet däremot ökat med 7 procent till 132,0 miljarder kr.

FÖRETAG MED STATLIGT ÄGANDE, TOTALT

Mkr	Jul-sep 2005	Jul-sep 2004	Förändring, %	Jan-sep 2005	Jan-sep 2004	Förändring, %	Rullande 12-månader okt 2004–sep 2005	Jan-dec* 2004
Nettoomsättning	75 429	69 135	9	236 848	219 898	8	318 888	303 508
Rörelseresultat	13 262	9 857	35	42 291	34 235	24	53 028	44 442
Resultat före skatt	12 134	8 339	46	38 546	29 305	32	47 755	38 821
Resultat efter skatt	9 829	7 061	39	29 202	23 006	27	37 157	31 582
Bruttoinvesteringar	8 675	7 344	18	29 941	19 235	56	38 674	29 635
Kassaflöde från den löpande verksamheten	5 673	10 262	-45	-7 143	29 260	-124	278	37 981

Mkr	30 sep 2005	30 sep 2004	31 dec 2004
Eget kapital	255 189	240 868	227 275
Balansomslutning	1 047 292	942 245	891 463
Medelantal anställda	134 727	139 482	137 180
Medelantal anställda, inkl intressebolag	194 714	199 223	195 693

%	2004
Räntabilitet på eget kapital	14,6
Soliditet	21,6

* Uppgifterna för helåret 2004 är inte justerade för IFRS.

OMSÄTTNING



RESULTAT FÖRE SKATT



Företag med marknadsmässiga krav

I gruppen företag med statligt ägande ingår både företag med marknadsmässiga krav och företag med särskilda samhällsintressen. Företag med marknadsmässiga krav kännetecknas av något eller båda av följande kriterier:

- De verkar på en marknad med full konkurrens.
- Ägaren, staten, ställer marknadsmässiga krav på resultat och avkastning baserade på riskprofil. Utvärdering och uppföljning baseras på dessa, samt i vissa fall på särskilt uttryckta ägarkrav.

Ökad omsättning och fortsatt god vinstutveckling

Perioden januari–september

Omsättningen för företag med marknadsmässiga krav ökade med 11 procent för årets första nio månader jämfört med motsvarande period föregående år och uppgick till 164 554 (148 148) Mkr. Vattenfall och LKAB ökade sina omsättningar med 10 917 Mkr respektive 3 970 Mkr och stod för 91 procent av den sammanlagda omsättningsökningen i gruppen företag med marknadsmässiga krav. Även SEK, Teracom och Vasakronan ökade sina omsättningar väsentligt, detta med sammanlagt 1 730 Mkr.

Resultatet före skatt förbättrades med 37 procent och uppgick till 33 621 (24 573) Mkr. Vattenfall och LKAB förbättrade tillsammans resultatet före skatt med 8 311 Mkr. Akademiska Hus, Green Cargo, Lernia, Posten, SAS, SJ, Teracom och Vasakronan

visade kraftiga resultatförbättringar på sammanlagt 2 252 Mkr. Totalt förbättrade 18 företag resultatet med sammanlagt 10 903 Mkr och 8 företag redovisade ett sämre resultat motsvarande -1 855 Mkr. TeliaSonera och Sveaskog stod för merparten av det försämrade resultatet med sammanlagt -1 369 Mkr. För årets första nio månader redovisade 24 (24) företag nettovinst och 2 (2) företag nettoförlust.

Fortsatta resultatförbättringar under tredje kvartalet

Omsättningen ökade med 14 procent till 51 733 (45 569) Mkr. Resultatet före skatt förbättrades med 52 procent och uppgick till 10 209 (6 718) Mkr. Resultatförbättringen är till största delen hänförlig till LKAB och Vattenfall. Vattenfall stod för den enskilt största resultatförbättringen under det tredje kvartalet på 1 336 Mkr. Även Akademiska

Hus, SJ och Vasakronan förbättrade sina resultat väsentligt. Totalt 20 företag förbättrade resultatet med sammanlagt 3 933 Mkr och 6 företag redovisade ett sämre resultat motsvarande -443 Mkr. För det tredje kvartalet redovisade 24 (22) företag nettovinst och 2 (4) nettoförlust. Rymdbolaget och Vasallen har vänt förlust till vinst.

Ökade investeringsnivåer

Bruttoinvesteringarna för företag med marknadsmässiga krav ökade totalt sett under årets första nio månader med 78 procent till 25 863 (14 539) Mkr.

Vattenfalls bruttoinvesteringar uppgick till 19 768 (8 685) Mkr. Av dessa utgjorde 6 495 (5 054) Mkr förnyelseinvesteringar i anläggningar och 13 273 (3 631) Mkr var tillväxtinvesteringar. Av tillväxtinvesteringarna utgjordes drygt 10,2 miljarder kronor av förvärvet av 35,3 procent av aktierna i Elsam,

FÖRETAG MED MARKNADSMÄSSIGA KRAV

Mkr	Jul-sep 2005	Jul-sep 2004	Förändring, %	Jan-sep 2005	Jan-sep 2004	Förändring, %	Rullande 12-månader okt 2004-sep 2005	Jan-dec* 2004
Nettoomsättning	51 733	45 569	14	164 554	148 148	11	221 262	207 225
Rörelseresultat	11 125	7 935	40	36 824	28 806	28	45 936	37 361
Resultat före skatt	10 209	6 718	52	33 621	24 573	37	41 380	32 612
Resultat efter skatt	8 126	5 516	47	24 586	18 526	33	31 192	25 674
Bruttoinvesteringar	7 423	5 215	42	25 863	14 539	78	32 295	22 602
Kassaflöde från den löpande verksamheten	3 244	8 606	-62	-14 628	22 490	-165	-10 208	28 083

Mkr	30 sep 2005	30 sep 2004	31 dec 2004
Eget kapital	228 590	215 107	200 084
Balansomslutning	950 307	848 412	795 458
Medelantal anställda	87 310	90 747	90 090
Medelantal anställda, inkl intressebolag	146 378	149 531	147 952

%	2004
Räntabilitet på eget kapital	13,5
Soliditet	20,6

* Uppgifterna för helåret 2004 är inte justerade för IFRS.

som enligt ett principavtal med danska Dong kommer att bytas mot produktionskapacitet i Elsam och företaget E2. Affären kräver EU:s godkännande, vilket beräknas bli klart under första kvartalet 2006.

LKAB:s bruttoinvesteringar uppgick till 1 591 (566) Mkr, vilket till stor del utgörs av investeringar i det nya pelletsverket i Malmberget.

V&S Vin & Sprits investeringar uppgick till 1 104 (181) Mkr och avser främst aktier i Cruzan International Inc. samt kapacitets- och miljöinvesteringar i Åhus.

SJ:s investeringar uppgick till 823 (299) Mkr och avser främst upprustning av X 2000-fordon.

Under tredje kvartalet ökade bruttoinvesteringarna med 42 procent och uppgick till 7 423 (5 215) Mkr.

Kassaflöde

Kassaflödet från den löpande verksamheten uppgick under årets första nio månader till -14 628 (22 490) Mkr. Exklusive bolagen i den finansiella sektorn förbättrades kassaflödet med 18 procent till 30 846 (26 142) Mkr. Vattenfalls kassaflöde från den löpande verksamheten uppgick till 20 180 (19 186) Mkr. Exklusive bolagen i den finansiella sektorn, redovisar Akademiska Hus, LKAB, Posten, SJ, Vasakronan och Vattenfall kraftigt förbättrade kassaflöden från den löpande verksamheten. Under det tredje kvartalet uppgick kassaflödet från den löpande verksamheten till 3 244 (8 606) Mkr.

RESULTAT FÖR DE STÖRSTA BOLAGEN

Vattenfalls omsättning uppgick till 91 878 (80 961) Mkr för årets första nio månader, vilket var en ökning med 13,5 procent jämfört med motsvarande period föregående år. Ökningen beror främst på ökade elmarknadspriser i Tyskland och något högre försäljningsvolym i Norden och Polen. Resultatet före skatt uppgick till 15 646 (10 973) Mkr. Förbättringen förklaras huvudsakligen av högre elmarknadspriser och delvis av högre transmissionstariffer i Tyskland, men även Norden och Polen visar bättre resultat. I Norden hänförs resultatförbättringen främst till ökad vattenkraftsproduktion och fördelaktigt utfall av terminssäkringar samt i Polen främst till fördelaktiga valutakursförändringar.

Omsättningen ökade under tredje kvartalet och uppgick till 27 550 (23 890) Mkr, nästan uteslutande hänförligt till Tyskland. Resultatet före skatt uppgick till 2 819 (1 483) Mkr.

Postens omsättning ökade under årets första nio månader till 18 285 (18 215) Mkr. Den ökade omsättningen förklaras främst av ökad försäljning av direktreklam- och logistik-tjänster. Inom det administrativa sortimentet och kassaservice har försäljningen minskat. Resultatet före skatt förbättrades och uppgick till 961 (737) Mkr under perioden. Resultatförbättringen kan huvudsakligen hänföras till genomförda effektiviseringar och kostnadsrationaliseringar samt ökade intäkter. Produktiviteten har, enligt Postens interna beräkningar, ökat med 2 procent jämfört med motsvarande period föregående år.

Omsättningen under tredje kvartalet ökade med 4 procent till 5 933 (5 699) Mkr. Ökningen förklaras främst av volymökningar inom direktreklam och logistik. Resultatet före skatt uppgick till 566 (418) Mkr.

LKAB:s omsättning ökade med 60 procent och uppgick till 10 590 (6 620) Mkr under årets första nio månader. Förbättringen beror främst på årets ökning av järnmalmpriset på drygt 80 (25) procent. Cirka 86 procent av den totala omsättningen kommer från försäljning av järnmalm. Resultatet före skatt förbättrades kraftigt och uppgick till 5 062 (1 424) Mkr. Utöver prisökningen på järnmalm bidrog även en högre leveransvolym till resultatförbättringen. De fakturerade järnmalmsleveranserna uppgick till 17,2 (16,8) Mt, varav pellets stod för 11,4 (11,2) Mt. Efterfrågan på LKAB:s produkter är fortsatt stark. Världshandeln med järnmalm väntas öka med cirka 11 procent till över 700 Mt i år, främst tack vare stark efterfrågan från Kina. Kinas järnmalmimport ökade med 32 procent till 200 Mt under årets första nio månader.

Under tredje kvartalet ökade LKAB:s omsättning till 3 624 (2 386) Mkr. Resultatet före skatt förbättrades kraftigt och uppgick till 1 743 (679) Mkr.

V&S Vin & Sprits omsättning ökade med 1 procent och uppgick till 6 701 (6 659) Mkr för årets första nio månader. Försäljningsvolymen uppgick till 17,8 (17,6) miljoner 9-literslådor. Resultatet före skatt uppgick till 1 313 (1 179) Mkr. Resultatförbättringen förklaras främst av förbättrad pris/produktmix samt sänkta kostnader.

Under tredje kvartalet uppgick omsättningen till 2 293 (2 223) Mkr. Resultatet före skatt uppgick till 523 (385) Mkr.

Sveaskogs omsättning minskade med 3 procent till 6 045 (6 212) Mkr under årets första nio månader. Minskningen härrör främst från skogsrörelsen som blev starkt

påverkad av stormen i början av året, medan intäkterna i kartongrörelsen var något högre. Skogsrörelsens rörelseresultat uppgick till 385 (831) Mkr, vilket är en minskning med 54 procent beroende på effekter av stormen i form av lägre priser och högre kostnader. Rörelseresultatet inom kartongrörelsen uppgick till 244 (253) Mkr. Högre kostnader för bl.a. rå- och insatsvaror kompenenserades inte fullt ut av högre försäljningspriser och förbättrad effektivitet. Värdeförändringen av skog uppgick till 771 (918) Mkr, realisationsvinster vid skogsfastighetsförsäljning ingår med 178 (232) Mkr. Resultatet före skatt minskade till 960 (1 464) Mkr.

Under tredje kvartalet minskade omsättningen med 5 procent och uppgick till 1 763 (1 862) Mkr. Resultatet före skatt uppgick till 266 (403) Mkr.

Green Cargos omsättning uppgick till 4 410 (4 470) Mkr under årets första nio månader. Koncernens resultat efter skatt för perioden uppgick till 123 (24) Mkr. Bolagets rörelsemarginal var i tredje kvartalet 6,0 procent, att jämföra med 4,1 procent och 3,1 procent i andra respektive första kvartalet. Koncernens samtliga verksamheter går i princip bättre än föregående år. Starkast resultatförbättring noteras inom järnvägsproduktionen för produkterna vagnslast och systemtåg.

Under tredje kvartalet ökade omsättningen med 2 procent och uppgick till 1 397 (1 370) Mkr. Resultatet efter skatt uppgick till 68 (34) Mkr, vilket är en resultatförbättring om 34 Mkr jämfört med jämförbar period föregående år. Resultatet i tredje kvartalet är det bästa resultatet sedan bolagiseringen av Green Cargo år 2001.

SEK:s räntenetto minskade med 8 procent under årets första nio månader jämfört med motsvarande period förra året och uppgick till 564 (612) Mkr. Minskningen beror på sänkta intäkter från investeringsportföljen pga. en betydande nedgång i den genomsnittliga avkastningen i portföljen. Detta beroende på att långfristiga tillgångar med hög fast ränta har förfallit och därefter återinvesterats till betydligt lägre räntesatser. De skuldfinansierade tillgångarna bidrog med 423 (419) Mkr och investeringsportföljen bidrog med 141 (193) Mkr. Lägre marginaler på skuldfinansierade tillgångar, pga. hög volym av krediter till den finansiella och publika sektorn med lägre marginaler än i företagssektorn, kompenenserades av större volymer. Resultatet före skatt uppgick till 374 (446) Mkr. Resultatet har påverkats av ökade administrationskostnader som följde

av nya och kommande regelverk avseende kapitaltäckning, finansiell rapportering och bolagsstyrning.

Räntenettot för tredje kvartalet uppgick till 194 (194) Mkr. Resultatet före skatt uppgick till 135 (138) Mkr.

SBAB:s räntenetto ökade med 3 procent och uppgick till 961 (933) Mkr under årets första nio månader. Ökningen beror främst på en god utveckling av privatmarknadsutlåningen, men det sjunkande ränteläget har minskat förräntningen av flöden och eget kapital. Resultatet före skatt uppgick till 505 (547) Mkr. Det lägre resultatet förklaras främst av högre omkostnader på grund av fler fast och tillfälligt anställda samt ökad marknadsföring. Låneportföljen uppgick till totalt 166,8 miljarder kr. Nyutlåningen till privatmarknaden var 56 procent högre än motsvarande period föregående år. Den totala utlåningen till allmänheten har under perioden ökat med 11,3 procent och uppgår till 143,8 (129,2) miljarder kr.

Under tredje kvartalet uppgick räntenettet till 326 (304) Mkr. Resultatet före skatt uppgick till 180 (187) Mkr.

SJ:s omsättning ökade med drygt 1 procent och uppgick till 4 185 (4 134) Mkr under årets första nio månader. De ökade intäkterna om 51 Mkr är hänförliga till såväl intäktsökningar som intäktsbortfall. Väsentliga förklaringsfaktorer är Stormen Gudrun, förändringar i trafik, förändrad ersättning till resebyråer, nytt trafikavtal, försäkringsersättningar och försäljning av fordon. Resultatet efter skatt ökade kraftigt och uppgick till 397 (95) Mkr. Resultatförbättringen beror såväl på högre intäkter som lägre kostnader. För perioden minskade kostnaderna med 242 Mkr.

Under tredje kvartalet ökade omsättningen med drygt 5 procent jämfört med föregående års period till 1 416 (1 344) Mkr. Intäkterna varierar normalt under året med en nedgång under sommarmånaderna. Genom bättre efterfrågeanpassning av trafiken har intäkterna ökat och resultatet väsentligt förbättrats jämfört med motsvarande period föregående år. Resultatet efter skatt uppgick till 242 (70) Mkr. Punktligheten för alla SJ:s tåg var under perioden 91,3 (93,5) procent.

Akademiska Hus hyresintäkter uppgick till 3 349 (3 336) Mkr under årets första nio månader. Vakansgraden uppgick till 3,1 procent, en ökning från 2,8 procent vid årsskiftet. Direktavkastningen uppgick till 7,3 procent. Resultatet före skatt uppgick till 1 600 (1 049) Mkr. Resultatförbättringen förklaras

främst av lägre underhållskostnader och ett förbättrat finansnetto. Föregående års resultat belastades även med 314 Mkr i orealiserad värdeminskning av förvaltningsfastigheterna.

Under tredje kvartalet uppgick hyresintäkterna till 1 106 (1 115) Mkr och resultatet före skatt till 615 (360) Mkr. Resultatförbättringen under tredje kvartalet förklaras främst av samma faktorer som för niomånadersperioden.

Vasakronans hyresintäkter uppgick till 2 022 (2 029) Mkr för årets första nio månader. För jämförbart fastighetsbestånd var minskningen 1 (2) procent och effekten av förvärv och avyttringar av fastigheter var 1 (-8) procent. Resultatet efter finansnetto ökade till 841 (812) Mkr. Resultatet före skatt inklusive realiserad och orealiserad värdeförändring ökade till 1 382 (816) Mkr.

Under tredje kvartalet ökade hyresintäkterna till 667 (665) Mkr. Resultatet före skatt uppgick till 679 (339) Mkr. Det positiva resultatet beror på en förändring i tidpunkt för internvärderingar, vilket resulterat i en orealiserad värdeförändring om 379 (0) Mkr för det tredje kvartalet.

Teracom's omsättning uppgick till 1 970 (1 518) Mkr under årets första nio månader. Ökade intäkter från utsändning av digital-TV, en fortsatt positiv utveckling för data- och telekommunikation samt en stabil tillväxt av antalet digital-tv-abonnemang ligger bakom intäktsökningen. Andelen av omsättningen som kommer från digital-tv-tjänster till konsument har ökat under perioden till 43 (35) procent. Resultatet före skatt uppgick till 274 (77) Mkr.

Under tredje kvartalet uppgick omsättningen till 678 (549) Mkr. Resultatet före skatt uppgick till 125 (40) Mkr.

I resultatsammanställningen över det ackumulerade resultatet för året ingår statens andel av **TeliaSoneras** resultat efter skatt med 4 060 (4 925) Mkr. Tredje kvartalet visar på tillväxt för de flesta av TeliaSoneras marknader, dock minskade försäljningsintäkterna i Sverige och Finland, trots de ökade försäljningsvolymerna.

Statens andel av resultatet uppgick för det tredje kvartalet till 1 705 (1 957) Mkr. Resultatet påverkades negativt av den ökande prispresen på den finska marknaden, vilken försämrade koncernens rörelsemarginal jämfört med samma period föregående år. Även den svenska verksamhetens rörelseresultat påverkades negativt, dock bibehölls marginalnivån. Resterande verksamheter präglades av förbättringar, särskilt i Eurasien och i intresse-

bolagen MegaFon och Turkcell. Den starka volymtillväxten inom mobil kommunikation förväntas fortsätta, men prispresen kommer att begränsa omsättningsökningen på hemmamarknaderna. I Sverige kommer minskad omsättning för traditionella fasta tjänster att delvis kompenseras av försäljning av andra tjänster. I Eurasien förväntas fortsatt stark omsättningstillväxt.

Styrelsen i TeliaSonera kommer, som ett andra steg i återföringen av kapital till aktieägarna, att föreslå bolagsstämman i april 2006 en extra utdelning av cirka 10 miljarder kronor.

SAS omsättning uppgick till 45 600 (43 133) Mkr för årets första nio månader, en ökning med knappt 6 procent. Resultatet efter skatt var 57 (-1 094) Mkr. Statens andel av SAS resultat uppgick till 6 (-265) Mkr under årets första nio månader. Den kraftiga resultatförbättringen beror främst på kostnadsbesparingar samt en framgångsrik introduktion av nya affärsmodeller inom Skandinavien samt till/från Europa. Koncernens kostnader för flygbränsle ökade med 1 360 Mkr jämfört med samma period förra året. Marknadpriset för bränslet var under perioden i genomsnitt 50 procent högre än 2004. Trafikutvecklingen (RPK, betalda passagerarkilometer) ökade med drygt 5 procent jämfört med föregående år.

Omsättningen för tredje kvartalet uppgick till 16 567 (15 423) Mkr, en ökning med 1 144 Mkr jämfört med föregående år. Resultatet efter skatt var 529 (133) Mkr. Statens andel av resultatet var 107 (15) Mkr.

Koncernens besparingsprogram Turn-around 2005 löper planenligt. Efter kvartal tre återstår 500 Mkr att implementera innan målet om besparingar på totalt cirka 14 miljarder kronor är uppnått.

VIKTIGA HÄNDELSER UNDER TREDJE KVARTALET OCH FRAM TILL DEN 18 NOVEMBER 2005

- **Akademiska Hus** har, med hjälp av nygammal gjutteknik och blått färgpigment, byggt och invigt Sveriges största infärgade betongtorg framför Kårhuset på Campus Valla i Linköping – Det stora blå. Avsikten var att förvandla en tom och oanvänd yta till en plats för både avkoppling och aktivitet.
- **Green Cargo** fick i augusti 2005 ett aktieägartillskott om 600 Mkr för framtida investeringar i framförallt lok och vagnar.
- **Green Cargo** och Deutsche Bahn undertecknade i november ett samarbetsavtal för bättre internationella godstågstransporter. Avtalet förväntas innebära ett intensifierat samarbete för att utveckla och förbättra dagens erbjudande av internationella järnvägstransporter till skandinaviskt näringsliv.
- **SAS** mottog den 14 oktober pris för god redovisning i samband med Näringsdepartementets seminarium Genomlyst-2005.
- **SAS** införde en ny affärsmodell med envägspriser på linjerna inom Skandinavien och till/från Europa. Utfallet har varit positivt.
- Regeringen föreslår i budgetpropositionen för 2006 att **SBAB:s** uppdrag ska utvidgas till att även omfatta inlåning från allmänheten. Riksdagen förväntas fatta beslut om förslaget i december 2005.
- **SJ** lämnade i augusti, genom sitt dotterbolag Stockholms-tåg, in ett anbud på pendeltågstrafiken i Stockholm och i september ett anbud på Pågatågstrafiken i Skåne.
- **SJ** har infört ett nytt matkoncept och nya menyer på sina tåg. Menyerna har tagits fram i samarbete med Föreningen Årets Kock och är inriktade på svensk mat i modern tappning, för att möta kundernas efterfrågan och krav på hälsa och smak.
- **Sveaskog** och Korsnäs har den 18 november tecknat avtal om att Korsnäs förvärvar Frövi, Sveaskogs kartongrörelse AssiDomän Cartonboard. Köpeskillingen är 3 650 Mkr. Affären förutsätter godkännande av berörda konkurrensmyndigheter.
- Den 14 november lanserade **Sveaskog** och Världsnaturfonden WWF ett nytt samarbetsavtal för de kommande tre åren. I fem konkreta projekt stödjer och utvecklar parterna ett hållbart skogsbruk i Sverige och globalt. Sveaskog har även anslutit sig till Globalt Ansvar och FN:s Global Compact.
- **Sveaskog** beslutade i oktober att företaget ska finansiera två nya professurer inom naturbaserad turism, den ena vid SLU i Umeå och den andra vid European Tourism Research Institute i Östersund. Satsningen är ett led i bolagets arbete med att utveckla skogens värden.
- Under hösten har **Teracom** genomfört övergången till digital-tv på Gotland och i Gävle med omnejd.
- Den 20 oktober 2005 kompletterade PTS sitt tidigare beslut om marknadsindelning med ett förslag till beslut om skyldighet för **Teracom** att bereda annan aktör prisreglerad tillgång till Teracoms anläggningar.
- Regeringen föreslår i budgetpropositionen för 2006 att **Teracom** ska få en tydligare verksamhetsinriktning, en förändrad utdelningsdestination samt att Teracoms ansvar avseende beredningsfrågor förtydligas. Riksdagen förväntas fatta beslut om förslagen i december 2005.
- **V&S Vin & Sprit** slutförde under tredje kvartalet förvärvet av Cruzan International Inc., till en kostnad om 122 MUSD, och äger därmed 63,6 procent av bolaget. Cruzan tillverkar bland annat Cruzan Rum, som V&S redan säljer bl.a. på den nordiska marknaden.
- Efter drygt två års arbete lanserar **V&S Vin & Sprit** en ny hemsida för mat och dryck. Webbplatsen vinsprit.se blir en av de mest kompletta sajterna för alla som är intresserade av mat och dryck i kombination.
- **Vasakronan** sålde den 11 oktober 2005 InfraCity i Upplands Väsby till Orion Capital Management för 1,4 miljarder kr.
- **Vasakronans** kampanj Borg vs McEnroe fick pris för effektiv reklam i 100-wattstävlingen som hölls den 8 november. Reklamtävlingen 100-wattaren belönar kreativa reklamkampanjer som har gett effekt och arrangeras av Sveriges Annonssörer och Dagens Industri i samarbete med Sveriges Reklamförbund.
- **Vasallen** utnämndes i oktober till Sveriges bästa hyresvärd enligt hyresgästerna i den nationella undersökningen Fastighetsbarometern som genomförs av Fastighetsägarna Sverige varje år.
- **Vattenfall** utsågs den 8 november till vinnare i klassen stora bolag i den prestigefyllda årsredovisningstävlingen "Bästa redovisningen", som anordnas av Stockholmsbörsen under FinForum 2005.
- **Vattenfall** tillkännagav i augusti att aktieinnehavet i det börsnoterade tyska dotterbolaget Vattenfall Europe AG överstiger 95 procent och att Vattenfall har ombett bolagsledningen att förbereda en så kallad tvångsinlösen av de kvarvarande mindre aktieägarnas aktier. Genom övertagandet av de kvarvarande aktierna avslutas en process som, i och med förvärvet av 25,1 procent i HEW AG, påbörjades i november 1999.
- **Vattenfall** har inlett ett samarbete med Ung Företagsamhet för en satsning på ungdomar i Norrbotten och Västerbotten. Målet med samarbetet är att öka ungdomars och skolans kunskaper om företagsamhet och företagande genom att låta gymnasieelever under ett läsår få prova på att starta, driva och avveckla ett s.k. UF-företag.

Ur gruppen företag med marknadsmässiga krav ingår följande företag i rapporten:

Akademiska Hus, Civitas Holding (Vasakronan), Green Cargo, Imego, Kasernen, Lernia, LKAB, Posten, Rymdbolaget, SAS, SBAB, SJ, Skeppshypotekskassan, Specialfastigheter, Stattum, Sveaskog, Swedcarrier, Swedesurvey, SEK, SweRoad, TeliaSonera, Teracom, Vasallen, Vattenfall, Venantius, V&S Vin & Sprit.

Företag med särskilda samhällsintressen

Företag med särskilda samhällsintressen kännetecknas av något eller flera av följande kriterier:

- Ägaren, staten, styr verksamheten på ett påtagligt och direkt sätt.
- Företagen verkar på en marknad med särskilda förbehåll.
- En del av företagen verkar helt eller delvis utan konkurrens, andra är fullt konkurrensutsatta.

För dessa företag sätts speciella mål, varvid bland annat kraven på avkastning avviker från vad som är gängse i verksamheter som bedrivs helt på marknadsmässiga villkor. Utvärderingen och uppföljningen baseras bland annat på kvalitativa parametrar härledda ur samhällsekonomiska eller sektorpolitiska mål och effektivitets-/resultatkrav. Kraven på till exempel kostnadseffektivitet kan vara högt ställda även om andra mål har stor betydelse. Graden av samhällsintresse och ägarens styrning skiljer sig mycket mellan de olika företagen i denna grupp.

Något bättre resultat

Perioden januari–september

Omsättningen för företag med särskilda samhällsintressen ökade med 1 procent till 72 294 (71 750) Mkr under årets första nio månader. Apoteket, Svenska kraftnät och Systembolaget ökade sina omsättningar väsentligt medan Luftfartsverket, Samhall och Svenska Spel minskade sina omsättningar. Resultatet före skatt förbättrades med

4 procent till 4 925 (4 732) Mkr. De största resultatförbättringarna stod Svenska kraftnät och Systembolaget för medan Svenska Spel stod för den största resultatförsämringen. Svenska Spel och Svenska kraftnät stod för 81 procent av resultatet före skatt i den här gruppen. Av företagen med särskilda samhällsintressen redovisade 11 företag ett bättre eller oförändrat resultat motsvarande 683 Mkr. Totalt redovisade 16 (14) företag nettovinst och 7 (9) företag nettoförlust för årets första nio månader.

Resultatförbättring under tredje kvartalet

Omsättningen ökade under tredje kvartalet med 1 procent och uppgick till 23 695 (23 566) Mkr. Resultatet före skatt ökade med 19 procent och uppgick till 1 925 (1 621) Mkr. Apoteket, Luftfartsverket, Systembolaget, SVEDAB och Svenska kraftnät redovisade stora resultatförbättringar medan Svenska Spel redovisade ett sämre resultat. Totalt förbättrade 15 företag resultatet med sammanlagt 566 Mkr och 8 företag redovisade

ett sämre resultat motsvarande –262 Mkr. För det tredje kvartalet redovisade 17 (15) företag nettovinst och 6 (8) nettoförlust. Bostadsgaranti, Ireco och Swedfund har vänt förlust till vinst. Almi Företagspartner har vänt från vinst till förlust.

Lägre investeringsnivåer

Bruttoinvesteringarna för företag med särskilda samhällsintressen minskade med 13 procent och uppgick till 4 078 (4 697) Mkr under årets första nio månader. De flesta företagen minskade sina investeringar. Den största påverkan är från Statens väg- och baninvest som minskade investeringarna med 372 Mkr till 2 221 (2 593) Mkr. SVEDAB ökade sina investeringar med 30 procent, 363 (278) Mkr.

Under tredje kvartalet minskade bruttoinvesteringarna med 41 procent till 1 252 (2 129) Mkr. Minskningen beror främst på Statens väg- och baninvests lägre investeringsnivå.

FÖRETAG MED SÄRSKILDA SAMHÄLLSINTRESSEN

Mkr	Jul–sep 2005	Jul–sep 2004	Förändring, %	Jan–sep 2005	Jan–sep 2004	Förändring, %	Rullande 12-månader okt 2004–sep 2005	Jan–dec* 2004
Nettoomsättning	23 695	23 566	1	72 294	71 750	1	97 626	96 284
Rörelseresultat	2 138	1 922	11	5 467	5 428	1	7 092	7 081
Resultat före skatt	1 925	1 621	19	4 925	4 732	4	6 375	6 208
Resultat efter skatt	1 704	1 546	10	4 616	4 480	3	5 965	5 908
Bruttoinvesteringar	1 252	2 129	–41	4 078	4 697	–13	6 379	7 033
Kassaflöde från den löpande verksamheten	2 429	1 656	47	7 485	6 770	11	10 486	9 898
Mkr				30 sep 2005	30 sep 2004			31 dec 2004
Eget kapital				26 599	25 762			27 191
Balansomslutning				96 984	93 832			96 004
Medelantal anställda				47 417	48 735			46 804
Medelantal anställda, inkl intressebolag				48 336	49 692			47 741
%								2004
Räntabilitet på eget kapital								22,6
Soliditet								29,0

* Uppgifterna för helåret 2004 är inte justerade för IFRS.

VIKTIGA HÄNDELSE UNDER TREDJE KVARTALET OCH FRAM TILL DEN 18 NOVEMBER 2005

- **Apoteket** lanserade i augusti ett spel på Internet som lär barn om förkylning. Spelet går ut på att förhindra att viruset Snorbobban och hans följeslagare Kråkan sprider förkylningen in i och genom kroppen. Den som spelar lär sig samtidigt varför man blir förkyld och hur man ska bete sig när man är sjuk.
- I Swedish ICT Research AB samlas de svenska industriforskningsinstituterna inom informations- och kommunikationsteknik (IKT). Den nybildade koncernen ägs av näringslivet genom två ägarföreningar inom hårdvaru- respektive programvarusektorn, samt av staten genom **IRECO Holding** (40 procent). Den nya koncernen beräknas ha en omsättning på cirka 350 Mkr.
- Regeringen föreslår i budgetpropositionen för 2006 att en ny modell för beräkning av bidraget till **Samhall** ska införas från och med år 2007. Modellen ska delvis tillämpas redan nästa år genom att Samhall träffar avtal direkt med AMS, och inte med regeringen som tidigare, om volymen arbetstillfällen och bidraget.
- Som ett led i omstruktureringen av industriforskningsinstitutet har **SP Sveriges Provnings- och Forskningsinstitut** gått samman med YKI Ytkemiska Institutet AB. YKI blir ett helägt dotterbolag i SP-koncernen fr.o.m. den 1 januari 2006.
- **Svenska Spel** har genomfört spelansvarutbildningar för ombud tillsammans med ATG.
- **Svenska Spel** har lanserat sitt första livespel på internationell fotboll.
- **Systembolaget** fyllde 50 år den 1 oktober. I samband med jubileet öppnades utställningen "Systembolaget – i nöd och lust?" på Nordiska museet i Stockholm. Syftet med utställningen är att väcka intresse för alkoholfrågan och ge besökarna en bredare kunskap om svensk alkoholpolitik. Utställningen visas till och med den 20 augusti 2006.

Kassaflöde

Kassaflödet från den löpande verksamheten ökade med 11 procent till 7 485 (6 770) Mkr under årets första nio månader. Apoteket, SVEDAB, Svenska kraftnät och Systembolaget förbättrade sina kassaflöden från den löpande verksamheten. SVEDAB har dessutom vänt ett negativt kassaflöde till ett positivt.

Under tredje kvartalet ökade kassaflödet med 47 procent till 2 429 (1 656) Mkr.

RESULTAT FÖR DE STÖRSTA BOLAGEN

Apotekets omsättning uppgick till 26 337 (25 338) Mkr och resultatet före skatt uppgick till 183 (207) Mkr för årets första nio månader. Resultatförsämringen hänförs till årets första kvartal då både volymer och priser sjönk för receptförsäljningen. Den förskrivna försäljningen, läkemedel på recept inklusive exempelvis dosdispenserade läkemedel, som står för cirka 70 procent av Apotekets omsättning, var i stort sett oförändrad och uppgick till 18 447 (18 372) Mkr. Den avtalsbaserade försäljningen ökade med 10,8 procent jämfört med föregående år. Försäljningen av egenvårdsprodukter, handelsvaror och receptfria läkemedel, ökade med 8,9 procent till 3 454 Mkr. Denna del står därmed för 13 procent av Apotekets omsättning.

Under tredje kvartalet ökade Apotekets omsättning med 4,8 procent, motsvarande 393 Mkr, till 8 644 Mkr. Resultatet före skatt uppgick till 215 (139) Mkr.

Svenska spels omsättning minskade 3 procent till 14 441 (14 934) Mkr under årets första nio månader. Resultatet före skatt uppgick till 3 381 (3 637) Mkr. Omsättnings- och resultatförsämringen beror främst på ökad de facto återbetalning till spelarna, spelutvecklingsstopp hänfört till utveckling av nytt spelsystem, avsaknad av nya tillstånd, en redovisningsvecka mindre samt att rökförbudet slagit hårt mot Jack Vegas och slotspelet på kasinona.

Under tredje kvartalet uppgick omsättningen till 4 682 (5 256) Mkr. Resultatet före skatt uppgick till 1 077 (1 282) Mkr.

Systembolagets omsättning ökade med 1,6 procent och uppgick till 13 129 (12 925) Mkr för årets första nio månader. Försäljningsvolymen i liter ökade med 2,7 procent. Resultatet före skatt uppgick till 423 (143) Mkr. Det förbättrade resultatet förklaras främst av ett framgångsrikt målmedvetet arbete för att minska kostnaderna, ökad försäljningsvolym samt fastighetsförsäljningar. Ålderskontrollen har de första nio månaderna förbättrats till 90 (84) procent. Ålderskontrollen anger andelen tillfällen då legitimation har begärts av kunder under 25 år i procent av antal genomförda kontrollköp av personer i åldersgruppen 20–25 år.

Under tredje kvartalet ökade omsättningen med 5 procent jämfört med motsvarande kvartal föregående år och uppgick till 4 705 (4 478) Mkr. Resultatet före skatt uppgick till 204 (106) Mkr. Försäljningen av

vin och starköl ökade under kvartalet med 6,0 procent respektive 5,7 procent jämfört med samma period föregående år. Försäljningen av sprit låg i nivå med föregående år.

Samhalls totala omsättning minskade och uppgick till 5 552 (5 812) Mkr under årets första nio månader. Samhalls redovisade omsättning består av fakturering och merkostnadsersättning från staten. Faktureringen uppgick till 2 325 (2 686) Mkr, vilket innebär en minskning med 13,4 procent. Faktureringen inom tjänsteverksamheten ökade med 15 procent och faktureringen inom industriverksamheten minskade med 28 procent, vilket är ett led i Samhalls arbete att allt mer övergå till tjänsteverksamhet. Resultatet före skatt uppgick till 48 (0) Mkr. Förbättringen av resultatet jämfört med föregående års niomånadersperiod beror på ökade reavinster vid avyttring av anläggningstillgångar och lägre kostnader. Antalet övergångar har haft en fortsatt positiv utveckling. Antalet övergångar för de nio första månaderna uppgick till 834 (707) personer. I rullande 12-månadersvärden uppgår antalet övergångar till 5,4 (4,3) procent.

Under tredje kvartalet uppgick omsättningen till 1 586 (1 719) Mkr. Resultatet före skatt uppgick till 1 (16) Mkr. Resultatförsämringen är i huvudsak hänförlig till avsättning för omstruktureringåtgärder om 22 Mkr.

Luftfartsverkets omsättning uppgick till 4 156 (4 321) Mkr för årets första nio månader. Resultatet före skatt ökade med

30 procent och uppgick till 145 (112) Mkr. Resultatförbättringen jämfört med motsvarande period föregående år, har åstadkommit genom den positiva passagerarutvecklingen. Både omsättning och kostnader har sjunkit sedan föregående år (motsvarande 150 Mkr) som följd av bildandet av Luftfartsstyrelsen den 1 januari 2005.

Under tredje kvartalet uppgick omsättningen till 1 357 (1 398) Mkr. Resultatet före skatt uppgick till 131 (57) Mkr.

Svenska Kraftnäts omsättning uppgick till 3 889 (3 552) Mkr under årets första nio månader. Ökningen beror främst på större intäkter från energiavgifter till följd av ökad överföring av vattenkraftsproducerad el på stamnätet i nord-sydlig riktning. Resultatet före skatt ökade med 54 procent och uppgick till 612 (397) Mkr, vilket till stor del kan hänföras till återställd hydrologisk balans och mer normalt överföringsmönster i stamnätet. Svenska kraftnät har från den 1 juli 2005 systemansvaret för naturgas i Sverige vilket initialt har inneburit vissa mindre förberedelsekostnader som belastat resultatet.

Under tredje kvartalet ökade omsättningen med 10 procent jämfört med föregående års period och uppgick till 1 125 (1 027) Mkr. Resultatet före skatt uppgick till 162 (77) Mkr.

Sjöfartsverkets omsättning uppgick till 1 184 (1 217) Mkr under årets första nio månader. Den minskade omsättningen är ett resultat av det ändrade avgiftssystemet avseende farledsavgifterna. Av intäkterna svarar trafikintäkterna för 958 (999) Mkr, vilket utgör 81 (82) procent av omsättningen. Resultatet före skatt uppgick till 108 (170) Mkr.

Under tredje kvartalet uppgick omsättningen till 422 (331) Mkr. Resultatet före skatt uppgick till 85 (31) Mkr.

Svensk Bilprovnings omsättning minskade med 2,8 procent till 1 092 (1 124) Mkr under årets första nio månader. Minskningen beror främst på lägre produktionsvolym som delvis kompenseras av en förändrad produktmix, främst genom en högre andel tunga fordon med högre avgift, vilket lett till högre snittintäkt per förrättning. Antalet utförda förrättningar minskade med 52 460 jämfört med motsvarande period förra året. Resultatet före skatt uppgick till 77 (101) Mkr. Resultatminskningen förklaras främst som en följd av den sänkta omsättningen.

Under tredje kvartalet uppgick omsättningen till 319 (324) Mkr. Resultatet före skatt uppgick till 19 (18) Mkr.

SVEDAB:s omsättning ökade med 6 procent och uppgick till 545 (516) Mkr under årets första nio månader. Antalet resenärer

över bron ökade med drygt 7 procent under perioden. Ökningen märks både i bil- och tågtrafiken. Resultatet före skatt uppgick till -135 (-229) Mkr. Resultatförbättringen är en följd av de ökade vägtrafikintäkterna. Räntekostnaderna har legat på en fortsatt låg nivå och medfört ett avsevärt förbättrat finansnetto.

Under tredje kvartalet ökade omsättningen med 8 procent till 216 (200) Mkr. Resultatet före skatt uppgick till -33 (-126) Mkr.

SOS Alarms omsättning var i princip oförändrad under årets första nio månader jämfört med samma period föregående år, 476 (478) Mkr. Resultatet före skatt uppgick till -3 (27) Mkr. Resultatförsämringen beror främst på att större delen av flygambulansverksamheten avyttrades med vinst förra året, men även pga. ett försämrat resultat för larmcentralverksamheten, vilken påverkades av extra kostnader i samband med övergång till ny teknik.

Under tredje kvartalet ökade omsättningen med 1,8 procent och uppgick till 159 (156) Mkr. Resultatet före skatt uppgick till 7 (1) Mkr. Resultatförbättringen beror på att de sista kvarvarande ambulansflygplanen sålts med en realisationsvinst om 6,6 Mkr.

Ur gruppen företag med särskilda samhällsintressen ingår följande företag i rapporten:

A-banan, Almi Företagspartner, Apoteket, Bostadsgaranti, Dramaten, Göta Kanal, Ireco, Luftfartsverket, Operan, Samhall, Sjöfartsverket, SOS Alarm Sverige, SP, Statens Bostadsomvandling, Statens väg- och baninvest, SVEDAB, Swedfund International, Svensk Bilprovning, Svenska Kraftnät, Svenska Spel, Sveriges Rese- och Turistråd, Systembolaget, Voksenåsen.

Det noterade aktieinnehavet

Marknadsvärdet på statens aktieinnehav minskade med 1,5 procent under årets första nio månader och uppgick till 121,6 (123,4) miljarder kronor den 30 september 2005. Under samma period steg Affärs-

världens generalindex med 23 procent. Den något sämre värdeutvecklingen för statens noterade innehav förklaras främst av att värdet på TeliaSonera, som motsvarar ungefär två tredjedelar av statens note-

rade innehav, minskade med 8 procent.

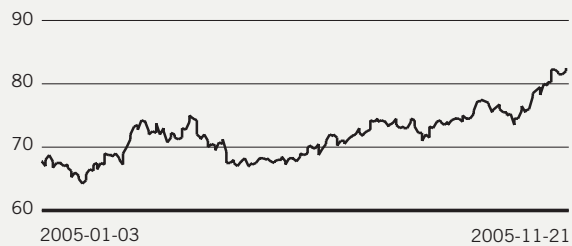
Från årsskiftet fram till 21 november har statens noterade innehav ökat med 7 procent samtidigt som generalindex har ökat med 26 procent.

BÖRSVÄRDE STATENS NOTERADE AKTIEINNEHAV, Mkr

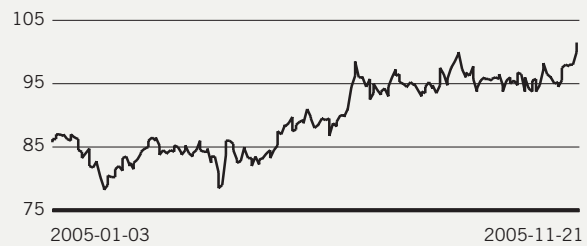
BOLAG	Ägarandel, %	05-11-21	% sedan årsskiftet	05-09-30	% sedan årsskiftet	04-12-31
Nordea Bank AB	19,5	42 537	17	39 959	10	36 315
OMX AB	6,7	811	19	787	16	679
SAS AB	21,4	3 278	55	2 908	38	2 115
TeliaSonera AB	45,3	85 367	1	77 953	-8	84 307
Total		131 993	7	121 607	-1,5	123 417
Total exkl TeliaSonera		46 627	19	43 655	12	39 109

KURSUUTVECKLING

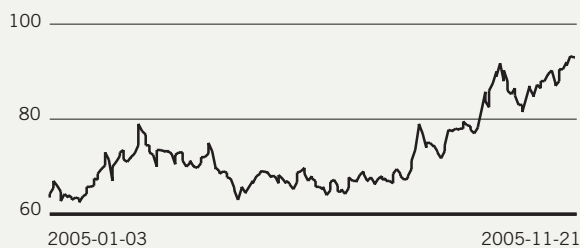
NORDEA



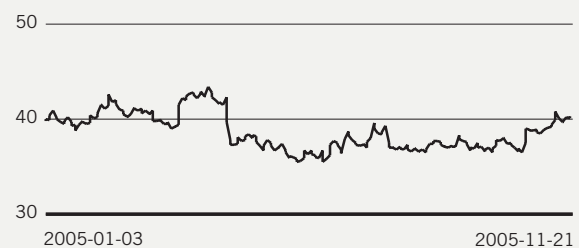
OMX



SAS



TELIASONERA



Förändringar i företagsledningar och styrelser

FÖRÄNDRINGAR FRÅN 1 SEPTEMBER

Verkställande direktörer

Företag	Tillträdande	Avgående
Swedfund	Björn Blomberg (1 okt)	Olle Arefalk
Vasallen	Håkan Steinbüchel (1 jan 2006)	Jan-Peter Jonsson
Svenska Skeppshypotekskassan	Lars Johanson (tf 1 okt)	Birgitta Wickenberg Karlsson
Swedesurvey AB	Hans-Erik Wiberg (1 sep)	Sture Pettersson

Styrelseordförande

Företag	Tillträdande	Avgående
SOS Alarm	Ewa Back	Curt Persson (ny ordinarie ledamot)
Kungliga Operan	Lars G Nordström	Hans Dalborg

Övriga styrelsemedlemmar

Företag	Tillträdande	Avgående
Luftfartsverket	Gun Nilsson (ledamot)	–
Sjöfartsverket	Anita Bondestam och Jan-Evert Rådström (ledamöter)	Kent Olsson och Lars Starkerud
Svenska Skeppshypotekskassan	Jan-Olof Selén (suppleant)	Anders Lindström
Kungliga Operan	Katarina Bonde och Helena Faxgård (ledamöter)	Lise-Lotte Axelsson och Karin Starrin
LKAB	Anna-Greta Sjöberg (ledamot)	–
Specialfastigheter	Fredrik Eliasson (ledamot)	Marianne Förander

Redovisningsprinciper

Rapporten omfattar 49 av 57 företag med statligt ägande. Företag där staten har en ägarandel som understiger 20 procent, som är avvecklingsbolag eller som är definierade som 10/24-företag* ingår inte i rapporten (OMX AB, Nordea Bank AB, SAKAB, SIS Miljömärkning AB, A/O Dom Shvetsii, Norrland Center AB, Zenit Shipping AB samt AB Svenska Miljöstyrningsrådet). Vidare ingår inte holdingbolaget Civitas Holding AB, men väl dess dotterbolag Vasakronan AB. Intressebolag, med en ägarandel överstigande 20 procent, har medräknats efter ägarandel vad gäller resultat.

För fastighetsbolag har hyresintäkterna betraktats som omsättning. För finansbolagen definieras omsättningen som summan av räntenetto, provisioner och andra intäkter netto. För verksamhet med anslag ingår detta i omsättningen, det gäller till exempel Samhalls merkostnadsersättning och anslagen till Kungliga Operan och Kungliga Dramatiska Teatern AB. Svenska Spel är skattebefriat.

Vissa av företagen som ingår i den konsoliderade redovisningen har justerat sina

historiska jämförelsetal av olika skäl. I de fall då förändringarna haft betydande inverkan har också jämförelsetalen i den konsoliderade redovisningen justerats. Vissa av företagen har rapporterat enligt IFRS, dessa har även till viss del justerat föregående års siffror. Jämförelsetalen för helår 2004 har inte konsoliderats med hänsyn till justeringar som uppstått till följd av IFRS utan är tagna från Verksamhetsberättelsen för företag med statligt ägande 2004.

ÖVERGÅNG TILL IFRS

Av regeringens riktlinjer om ekonomisk rapportering i företag med statligt ägande framgår att de statliga företagens ekonomiska rapportering bör ske med utgångspunkt från de krav som ställs på noterade bolag. Från 2005 måste samtliga noterade bolag inom den Europiska unionen (EU) upprätta sin konsoliderade finansiella rapportering i enlighet med International Financial Reporting Standards (IFRS). I enlighet med IFRS övergångsregler ska IFRS tillämpas fr o m 1 januari 2005 med en retroaktiv omräkning

från övergången 2004. Den generella regeln är att omräkningar av den finansiella rapporteringen för tidsperioden efter dagen för övergången ska behandlas som om IFRS tillämpats historiskt. Undantag från den generella regeln finns och har i vissa fall tillämpats av de företag som ingår i delårsrapporten. I företagens respektive årsredovisning för 2005 kommer en avstämning att finnas mellan de berörda företagens balans- och resultaträkningar enligt IFRS och företagens förutvarande redovisningsprinciper. För att se vilken påverkan IFRS har på ett specifikt företag hänvisar Regeringskansliet till respektive företags årsredovisning.

* Definition 10/24-företag. Näringsdrivande icke noterade företag i vilka:

- antalet anställda under de senaste två räkenskapsåren i medeltal uppgått till högst tio och
- tillgångarnas nettovärde enligt fastställd balansräkning för det senaste räkenskapsåret uppgår till högst 24 Mkr.

Definitioner

Resultat före skatt – Anges före minoritetens andel.

Soliditet – Eget kapital inklusive minoritetens andel i förhållande till balansomslutning.

Räntabilitet på eget kapital – Resultat efter skatt i relation till genomsnittligt eget kapital.

Ekonomisk information

- Bokslutskommuniké för januari-december 2005 publiceras 15 mars 2006
- Verksamhetsberättelse kommer att publiceras i maj 2006
- Delårsrapport januari-mars 2006 publiceras 30 maj 2006
- Delårsrapport januari-juni 2006 publiceras 12 september 2006
- Delårsrapport januari-september 2006 publiceras 27 november 2006

Företagens rapportdatum

Företag	Bokslutskommuniké januari–december 2005	Bolagsstämma 2006	Delårsrapport januari–mars 2006
A-banan projekt AB			
Akademiska hus AB	2006-01-31	2006-04-27	2006-04-27
ALMI Företagspartner	2006-02-25	2006-05-31	
Apoteket AB	2006-01-31	2006-04-05	2005-05-08
Bostadsgaranti, AB		2006-04-27	
Civitas Holding (Vasakronan)	2006-01-31	2006-04-26	2006-04-26
Dom Shvetsii, A/O		2006-05-19	
GreenCargo AB	2006-02-15	2006-04-07	2006-05-07
Göta kanalbolag AB		April	
Imego AB	2006-01-30	April	
Ireco Holding AB		April	
Kasernen Fastighets AB		2006-04-19	
Kungliga Dramatiska Teatern AB		2006-04-20	2006-04-27
Kungliga Operan AB	2006-02-24	2006-04-24	2006-04-27
Lernia AB	2006-01-30	2006-04-24	
LKAB	2006-02-23	2006-04-25	
Luftfartsverket	2006-02-24	e.t.	
Nordea AB	2006-02-22	2006-04-05	
Norrländ Center AB			
OMX AB	2006-02-01		2006-04-26
Posten AB	2006-02-21	2006-04-26	2006-04-26
Samhall AB	2006-01-31	2006-04-26	
SAKAB			
SAS AB	2006-02-09	2006-04-20	2006-05-04
SBAB	2006-01-31	2006-04-19	2006-04-26
SIS Miljömärkning AB			
SJ AB	2006-01-30	2006-04-20	Maj 2006
Sjöfartsverket	2006-02-27	e.t.	
SOS Alarm Sverige AB	2006-01-31	2006-03-30	
SP Sveriges Provnings och Forskningsinstitut AB	2006-01-31	2006-04-27	
Specialfastigheter Sverige AB	2006-02-27	2006-04-20	2006-04-27
Statens Bostadsomvandling AB		Mars	
Statens väg- och baninvest AB			
Stattum, Fövaltningsaktiebolaget			
Sveaskog AB	2006-01-31	2006-04-27	2006-04-27
SVEDAB			
Swedcarrier AB	2006-01-31	2006-04-26	
Swedesurvey AB		2006-04-21	
Swedfund International AB	2006-01-31	2006-04-04	2006-04-28
Svensk Bilprovning AB	2006-01-31	2006-04-25	
Svensk Exportkredit AB	2006-01-31	2006-05-03	
Svenska kraftnät, Affärsverket		e.t.	
Svenska miljöstyrningsrådet, AB		April	
Svenska rymdaktiebolaget		2006-04-05	
Svenska Skeppshypotekskassan		e.t.	
Svenska Spel AB	2006-02-07	2006-04-27	
Sveriges Rese- och Turistråd AB		2006-03-23	
Sweroad AB			
Systembolaget AB	2006-01-31	2006-03-16	2006-04-28
TeliaSonera AB	2006-02-02	2006-04-27	2006-04-25
Teracom AB	2006-02-16	2006-04-27	2006-04-27
V&S Vin & Sprit AB	2006-01-31	2006-03-29	
Vasallen AB	2006-01-31	2006-04-26	2006-04-28
Vattenfall AB	2006-02-08	2006-04-27	2006-04-27
Venantius AB	2006-02-28	2006-04-24	
Voksenåsen AS		2006-04-27	2006-04-27
Zenit Shipping AB			

