

Ekonomiska läget för 2026

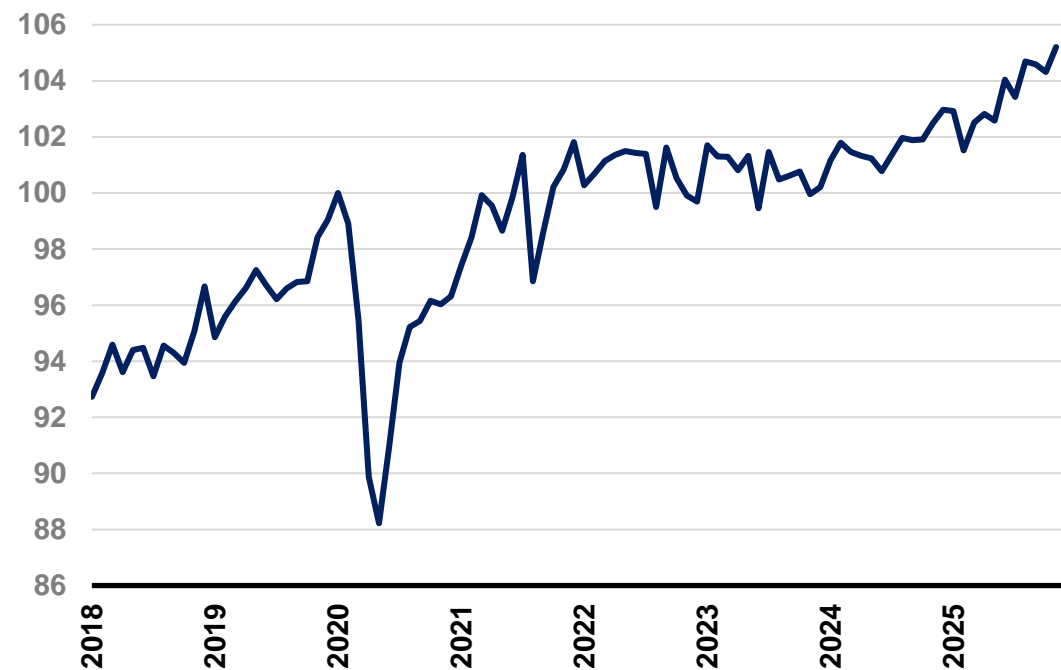
Elisabeth Svantesson, finansminister
16 januari 2026



Sverige står stabilt trots turbulens

Sverige – BNP-indikator

Säsongrensade månadsvärden, index: 2020M01=100



Källa: SCB.

- Utsikterna från decemberprognosen står sig
- Inkommande statistik pekar mot att 2025 avslutades starkt
- Återhämtningen fortgår trots geopolitisk oro



Läget när regeringen tillträdde

- Inflation på 10 procent
- Bland EU:s lägsta tillväxt (plats 22)
- Bland världens högsta dieselpriser
- Hög strukturell arbetslöshet
- Stora investeringsbehov i försvar, infrastruktur och energi



Regeringens plan för att vända läget



Bekämpa
inflationen, stötta
hushåll och
välfärden



Återuppätta
arbetslinjen

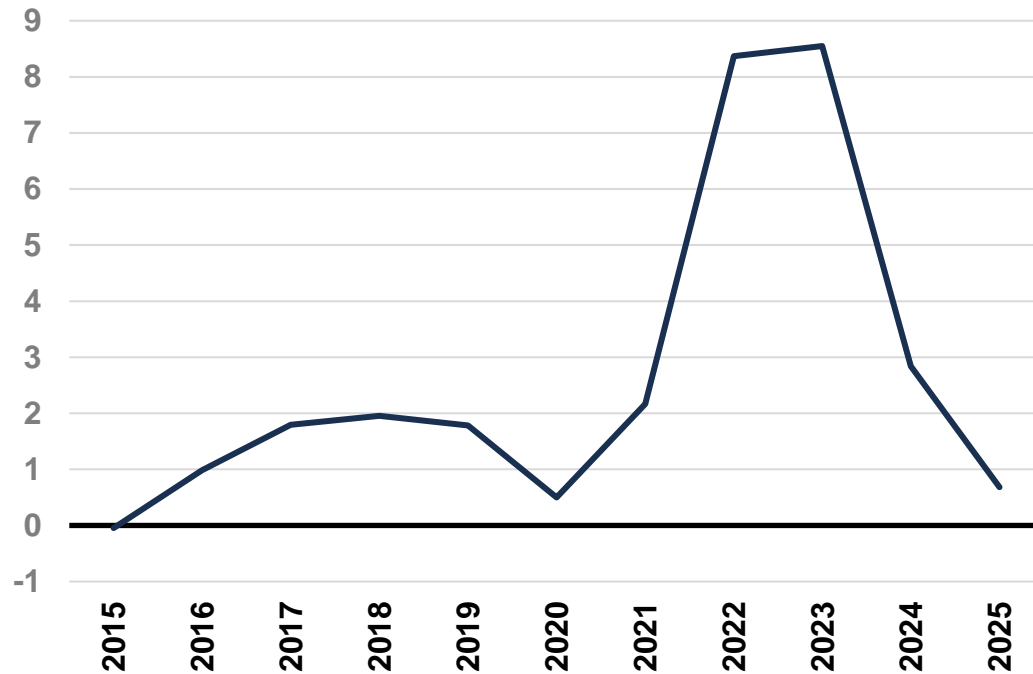


Strukturreformer för
att öka tillväxten

Inflationen är bekämpad

Inflation i Sverige

Årlig procentuell förändring



Anm.: Avser KPI-inflation.

Källor: SCB och egna beräkningar.

- Återhållsam finanspolitik
- Sänkta drivmedelspriser och åtgärder för ökad konkurrens
- Stöd till välfärd och hushåll



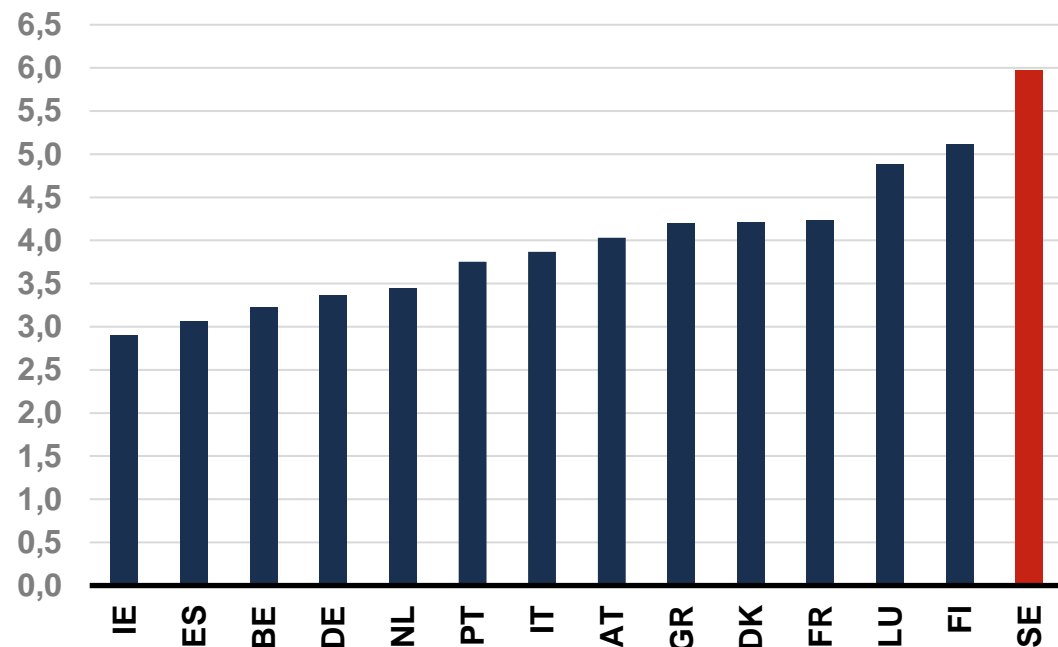
Vi satsar för att få fart på ekonomin

- Vi stärker köpkraften:
5 000 kr mer i plånboken varje månad för en vanlig familj 2026 jämfört med 2022
- Historiska investeringar i infrastruktur och forskning
- Bättre villkor och lägre kostnader för företag
- Förutsättningar för ny kärnkraft och ett bättre energisystem

Offentliga investeringar på rekordnivåer

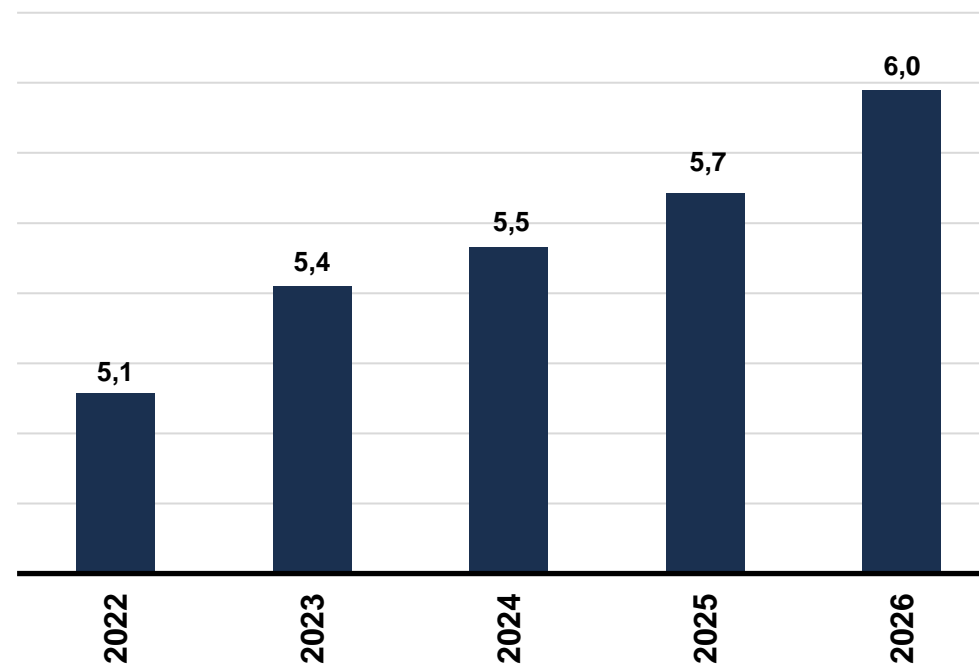
Offentliga investeringar 2026

Andel av BNP, procent



Offentliga investeringar, Sverige

Andel av BNP, procent



Anm.: Avser EU-kommissionens prognos publicerad 17 november 2025.

Källa: EU-kommissionen.



Regeringskansliet

Anm.: Avser EU-kommissionens prognos publicerad 17 november 2025.

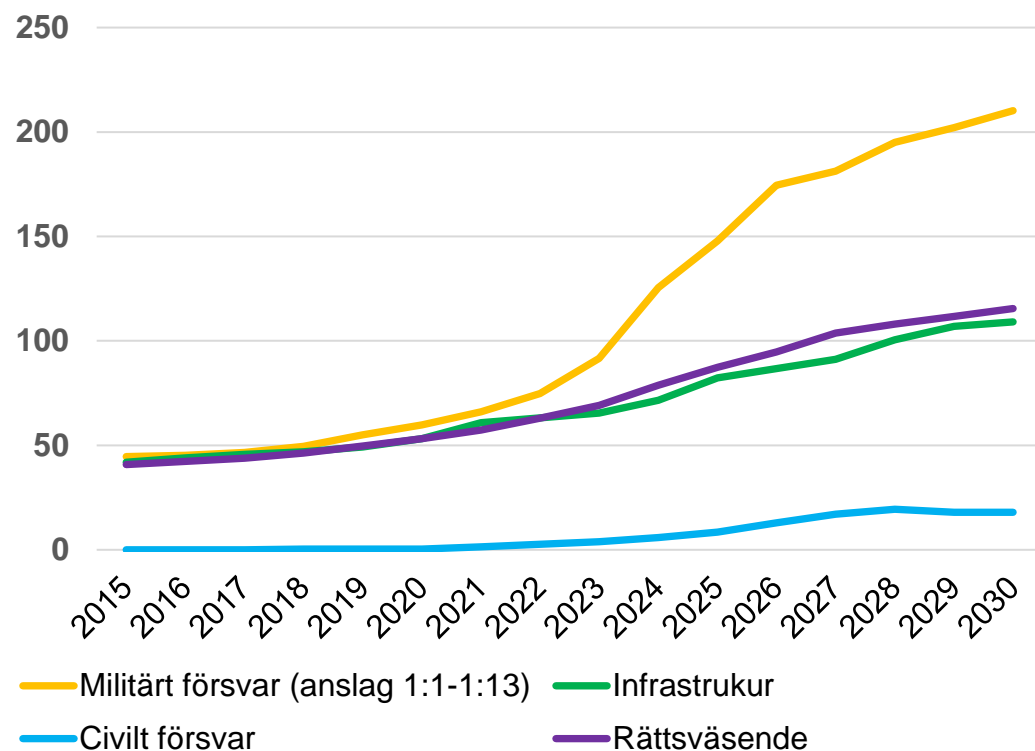
Källa: EU-kommissionen.

Finansdepartementet

Historiska investeringar i infrastruktur, rättsväsende och försvar – även nästa mandatperiod

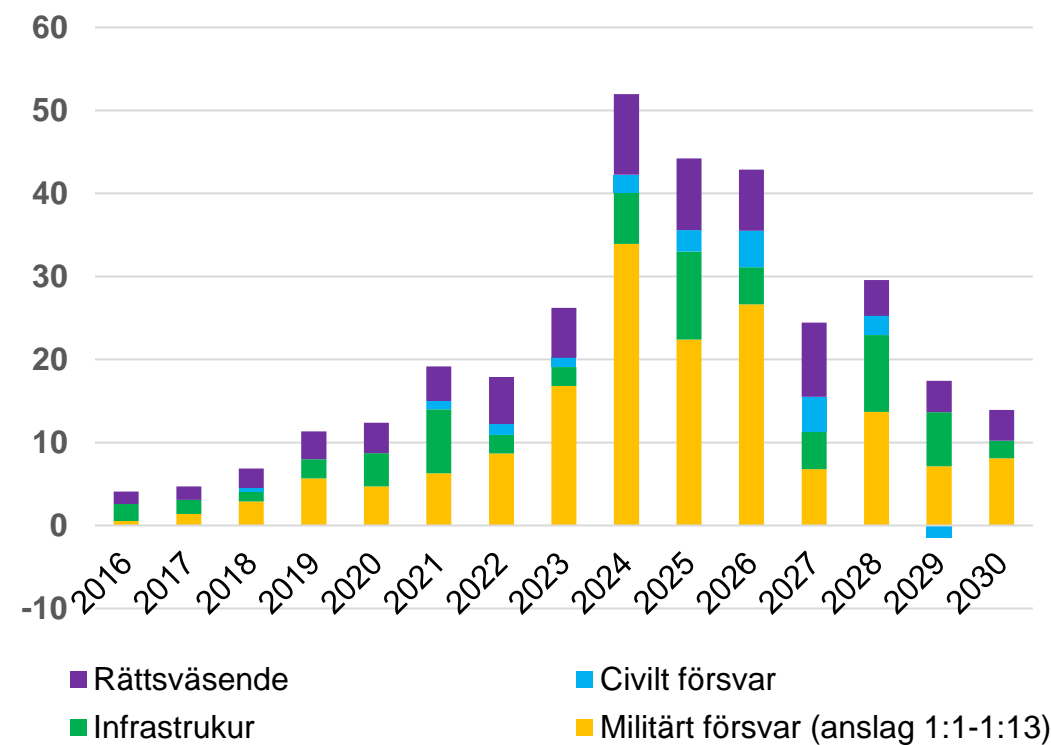
Anslagsnivåer

2015–2030, mdkr



Anslagsförändring mellan år

2016–2030, mdkr



Från botten av EU:s tillväxtliga...

EU: Svensk tillväxt väntas bli lägst i Europa 2022

2022

Kylig höstprognos för Sverige – näst lägst tillväxt i EU

2019

EU-prognos: Inbromsning i svenska tillväxten

2018



...till toppen av EU:s tillväxtliga 2026

Sweden's economy forecast to grow faster in 2025 and 2026

Inte längre sämst – Sverige klättrar i ekonomin

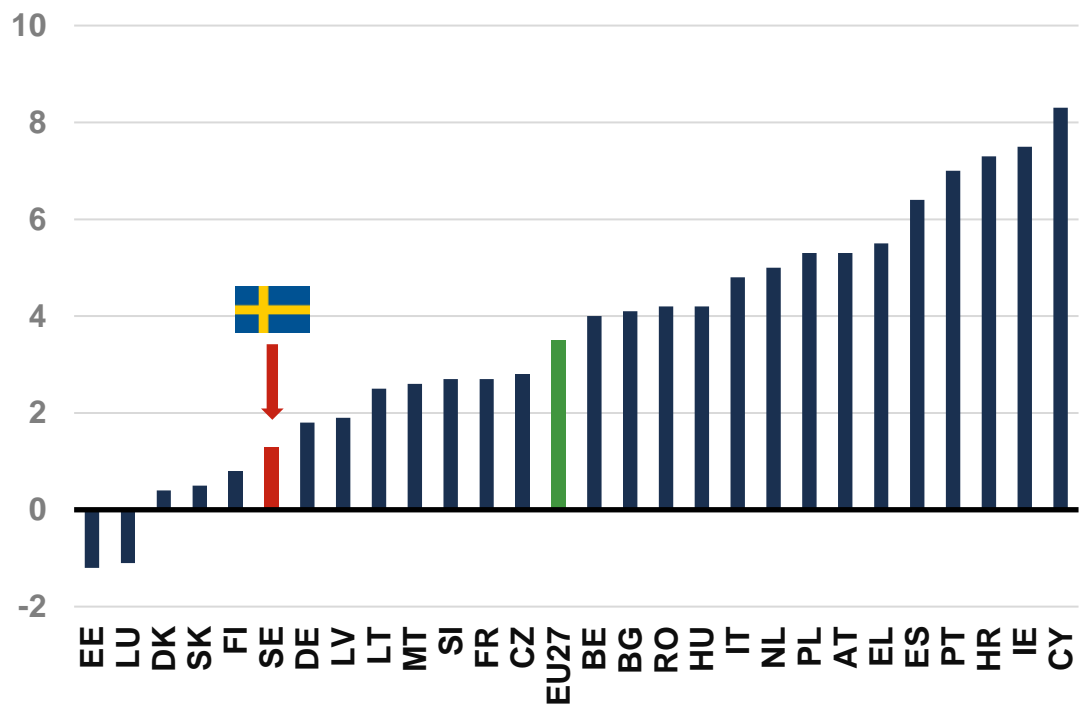
EU-prognos visar ökad tillväxt – mer i Sverige



Från botten till toppen av EU:s tillväxtliga

BNP-tillväxt 2022

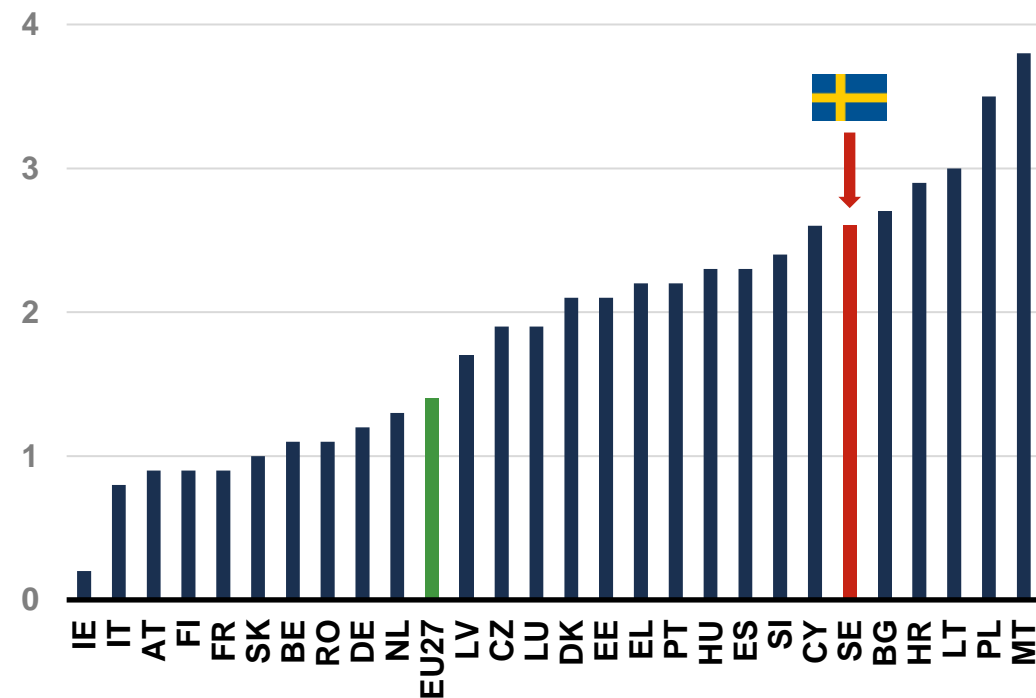
Årlig procentuell förändring, fasta priser



Källa: Eurostat.

EU-kommissionens BNP-prognos 2026

Årlig procentuell förändring, fasta priser



Anm.: Avser EU-kommissionens prognos publicerad 17 november 2025.

Källa: EU-kommissionen.



Nuläget: återhämtningen har påbörjats

- Konjunkturåterhämtning påbörjad
- Tecken på ljusning på arbetsmarknaden
- Konsumtion och investeringar, drivna av expansiv finanspolitik, skapar tillväxt



En budget för hårt arbetande människor



80 miljarder kronor som:

- Ger mer i plånboken för familjer och pensionärer
- Stärker arbetslinjen och bryter utanförskapet
- Investerar i välfärd och trygghet

Sedan årsskiftet:

- Sänkt skatt på arbete och pension
- Sänkt skatt på sparande
- Sänkt elskatt
- Höjt bostadsbidrag
- Sänkt skatt för delägare i fåmansbolag

April 2026:

- Halverad matmoms
- Sänkta arbetsgivaravgifter för unga

Juli 2026:

- Sänkt förskoleavgift



Risker

Externa risker:

- Stagnation hos handelspartners
- Geopolitisk osäkerhet
- AI-värderingar har stigit snabbt
- Ökad global skuldsättning

Inhemska risker:

- Skattehöjningar
- Politisk oreda



Ekonomiska läget för 2026

Elisabeth Svantesson, finansminister
16 januari 2026

