

Rapport för företag med statligt ägande januari–september 2007



Staten är en betydande företagsägare i Sverige. Inom Regeringskansliet förvaltas 55 företag, varav 40 ägs helt och 15 ägs tillsammans med andra. Fyra företag är börsnoterade. Företagen representerar stora värden och är stora arbetsgivare. Dessutom ägs de gemensamt av alla svenska skattebetalare. Staten har därför ett stort ansvar att vara en aktiv och professionell ägare. Regeringens övergripande mål för förvaltningen är att skapa värde och i förekommande fall se till att uttryckta samhällsintressen infrias.

Regeringskansliets delårsrapporter för företag med statligt ägande syftar till att bidra till genomlysningen och utvärderingen av företag med statligt ägande. Regeringen ger dessutom årligen ut Verksamhetsberättelse för företag med statligt ägande som syftar till att ge en samlad och tydlig bild av förvaltningen av de statligt ägda företagen och för att ge möjlighet att utvärdera hur förvaltningen har utvecklats under året.

Rapport för företag med statligt ägande januari–september 2007

Perioden januari–september 2007

- Omsättningen ökade med 9 procent till 246,8 (226,8) miljarder kr.
- Resultatet före skatt ökade med 4 procent till 50,9 (48,8) miljarder kr.
- Resultatet efter skatt ökade med 14 procent till 43,2 (37,9) miljarder kr.
- Bruttoinvesteringarna minskade med 5 procent och uppgick till 24,9 (26,2) miljarder kr.
- Staten sålde den 3 maj drygt 359 miljoner aktier i TeliaSonera för cirka 18 miljarder kr.
- Riksdagen beslutade den 20 juni om regeringens proposition Försäljning av vissa statligt ägda företag.
- Värdet på statens börsnoterade aktieinnehav har sedan årsskiftet minskat med 8 procent från 173,9 till 160,8 miljarder kr på grund av försäljning av aktier.
- Förändrade redovisningsprinciper och försäljning av aktier i TeliaSonera har påverkat den konsoliderade redovisningen.

Tredje kvartalet 2007

- Omsättningen ökade med 10 procent och uppgick till 78,2 (71,1) miljarder kr.
- Resultatet före skatt ökade med 17 procent till 14,6 (12,5) miljarder kr.
- Resultatet efter skatt ökade med 27 procent till 12,7 (10,0) miljarder kr.
- Bruttoinvesteringarna minskade med 13 procent och uppgick till 9,4 (10,8) miljarder kr.
- Statligt ägda företag belönades för bästa årsredovisning och bästa hållbarhetsredovisning.

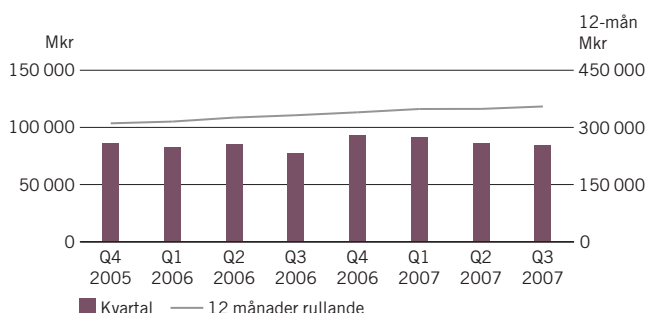
FÖRETAG MED STATLIGT ÄGANDE, TOTALT

Mkr	Juli–sep 2007	Juli–sep 2006	Förändring, %	Jan–sep 2007	Jan–sep 2006	Förändring, %	Helår 2006
Nettoomsättning	78 214	71 077	10	246 777	226 785	9	338 819
Värdetförändringar	1 337	406	229	4 455	2 474	80	6 882
Rörelseresultat	15 575	13 639	14	53 096	51 231	4	70 248
Resultat före skatt	14 621	12 502	17	50 906	48 760	4	67 055
Resultat från avvecklad verksamhet	15	26	-44	163	1 186	-86	1 134
Resultat efter skatt	12 730	10 016	27	43 212	37 868	14	55 274
– Hänförbart till aktieägare i moderbolaget	12 325	9 847	25	41 903	36 979	13	54 068
– Hänförbart till minoritetsintressen	405	169	140	1 102	890	24	1 206
Bruttoinvesteringar	9 409	10 797	-13	24 886	26 194	-5	35 083
Kassaflöde från den löpande verksamheten	16 446	-15 240	208	25 680	11 544	122	42 804

Mkr	Jan–sep 2007	Jan–sep 2006	Helår 2006
Eget kapital hänförbart till aktieägare i moderbolaget	309 456	283 964	304 272
Eget kapital hänförbart till minoritetsintressen	12 873	11 227	12 193
Summa eget kapital	322 329	295 191	316 465
Balansomslutning	1 175 066	1 135 573	1 109 492
Medelantal anställda	128 465	128 506	127 362
Medelantal anställda, inkl intressebolag	183 099	188 383	182 263

%	2006
Avkastning på eget kapital	18,6
Soliditet	24,3

OMSÄTTNING



OMSÄTTNING

Omsättningen för företag med statligt ägande ökade med 9 procent från 226,8 till 246,8 miljarder kr under årets första nio månader. Vattenfall stod för 45 procent av omsättningsökningen och 43 procent av total omsättning för de statligt ägda företagen. Posten, LKAB, Apoteket och Svenska Spel bidrog med stora absoluta omsättningsökningar. SJ och Sveaskog stod för procentuellt stora omsättningsökningar under årets första nio månader.

Tredje kvartalet

För det tredje kvartalet ökade omsättningen med 10 procent, från 71 077 till 78 214 Mkr.

Vattenfall stod för 50 procent av omsättningsökningen och 40 procent av total omsättning för de statligt ägda företagen. LKAB, Sveaskog, Apoteket och Svenska Spel redovisade stora absoluta omsättningsökningar jämfört med tredje kvartalet föregående år.

RESULTAT

Det sammanlagda resultatet före skatt uppgick till 50,9 (48,8) miljarder kr för årets första nio månader 2007. Vattenfall, Vasakronan, Swedcarrier, Svenska Spel, Posten, LKAB och Sveaskog stod för stora resultatförbättringar i absoluta tal. Vattenfall redovisade 3 761 Mkr högre resultat efter skatt jämfört med samma period föregående år. Resultat efter skatt för Vattenfall uppgick till 17 010 (13 249) Mkr. Försäljningen av aktier i TeliaSonera påverkade det gemensamma resultatet negativt. Sveaskog, SBAB, Vasallen och Swedfund redovisade betydligt försämrat resultat jämfört med de första nio månaderna föregående år.

Försäljningen av aktier i TeliaSonera och förändrade redovisningsprinciper i vissa företag har påverkat både den konsoliderade omsättningen och resultatet för företag med statligt ägande.

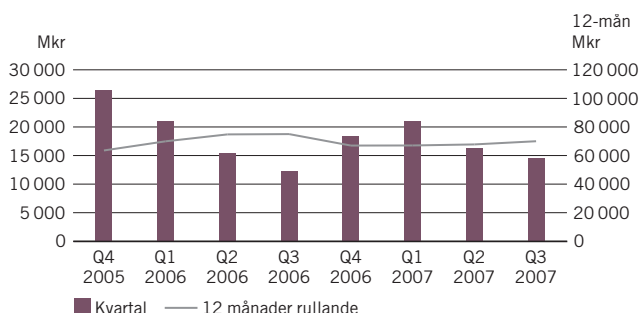
Tredje kvartalet

För det tredje kvartalet förbättrades resultatet efter skatt med 27 procent, från 10 016 till 12 730 Mkr. Vattenfall, Vasakronan och Swedcarrier bidrog med stora resultatförbättringar i absoluta tal. SBAB, Specialfastigheter och Systembolaget redovisade betydligt försämrat resultat jämfört med tredje kvartalet föregående år.

INVESTERINGAR

Bruttoinvesteringarna minskade med 5 procent under de tre första kvartalen, från 26,2 till 24,9 miljarder kr. Vattenfall bidrog med 49 procent och LKAB med 20 procent av totala

RESULTAT FÖRE SKATT



investeringar. Tillsammans med Akademiska Hus, Vasakronan, Vasallen och Apoteket bidrog de också med ökade investeringar jämfört med samma period föregående år. Posten, Vin & Sprit och Systembolaget redovisade betydligt lägre investeringar än samma period föregående år, vilket förklaras främst av att de under föregående år redovisade stora investeringar, bland annat flera stora förvärv.

Tredje kvartalet

För det tredje kvartalet minskade investeringarna med 13 procent från 10 797 till 9 409 Mkr. Minskningen är främst hänförlig till att Vattenfall och V&S redovisade lägre investeringsnivåer. Akademiska Hus och Vasakronan redovisar högre investeringsnivåer jämfört med tredje kvartalet föregående år.

KASSAFLÖDE

Kassaflödet från den löpande verksamheten uppgick till 25 680 (11 544) Mkr under årets första nio månader. Exklusive företagen inom den finansiella sektorn (SBAB, SEK och Venantius) uppgick kassaflödet från den löpande verksamheten till 42 610 (39 830) Mkr.

LKAB, Apoteket, Vasakronan, Svenska Spel och Teracom har kraftigt förbättrat sina kassaflöden jämfört med samma period föregående år. Exklusive företagen i den finansiella sektorn, redovisade Swedcarrier och Vattenfall betydligt försämrade kassaflöden jämfört med föregående år.

Tredje kvartalet

För det tredje kvartalet var kassaflödet från den löpande verksamheten 16 446 (-15 240) Mkr. Exklusive företagen inom den finansiella sektorn var kassaflödet från den löpande verksamheten 10 429 (10 415) Mkr. LKAB, Vin & Sprit och Teracom har kraftigt förbättrat sina kassaflöden, jämfört med tredje kvartalet föregående år. Vattenfall, Swedcarrier, Posten och ALMI redovisade försämrade kassaflöden jämfört med tredje kvartalet föregående år.

VÄRDEUTVECKLING FÖR STATENS BÖRSNOTERADE AKTIEINNEHAV

Marknadsvärdet på statens börsnoterade aktieinnehav minskade under rapportperioden med 8 procent från 173,9 till 160,8 miljarder kr jämfört med marknadsvärdet i slutet av 2007. Värdeminskningen förklaras huvudsakligen av statens försäljning av aktier i TeliaSonera. Exklusive statens aktieinnehav i TeliaSonera har marknadsvärdet på statens börsnoterade aktieinnehav, jämfört med marknadsvärdet i slutet av 2007, ökat med 6 pro-

cent från 59,5 till 63,3 miljarder kr. OMX Stockholmsbörsens all share-index steg under samma period med 4,6 procent.

ÖVRIGA VIKTIGA HÄNDELSE

Pris för bästa års- och hållbarhetsredovisning

Flera statligt ägda företag belönades i samband med det årliga seminariet "Finforum". SAS utsågs till vinnare av Stockholmsbörsens pris i kategorin stora företag för bästa årsredovisning. Vid samma tillfälle utdelades även priser för bästa hållbarhetsredovisning. Vattenfall delade första priset för bästa hållbarhetsredovisning med Trelleborg. Green Cargo vann första pris för bästa hållbarhetsupplysning i förvaltningsberättelsen. SAS fick priset för bästa hållbarhetsredovisning i tryckt årsredovisning.

Försäljning av aktier i TeliaSonera

Den 3 maj 2007 sålde staten motsvarande 8 procent av sina aktier i TeliaSonera. Försäljningen genomfördes genom en så kallad accelererad book-building-process. Investmentbankerna Deutsche Bank AG och UBS Investment Bank ledde transaktionen. Efter försäljningen har statens ägarandel i TeliaSonera minskat från 45,3 till 37,3 procent. Priset fastställdes till 50 kronor per aktie. 359 236 578 aktier såldes till ett 200-tal institutionella placerare varav 70 procent var utländska institutioner. Försäljningen av aktierna har påverkat det konsoliderade resultatet och omsättningen för företaget med statligt ägande.

Beslut om propositionen Försäljning av vissa statligt ägda företag

Riksdagen beslutade den 20 juni om regeringens proposition Försäljning av vissa statligt ägda företag (Prop. 2006/07:57, bet. 2006/07:NU16, rskr. 2006/07:222.). Därmed bemyndigades regeringen att få inleda försäljningsprocessen och minska ägandet i sex företag: Civitas Holding AB som äger Vasakronan, Nordea Bank, OMX, SBAB, TeliaSonera och V&S Vin & Sprit. Vad gäller Nordea, OMX och TeliaSonera fanns sedan tidigare bemyndigande att minska statens ägande.

RESULTAT FÖR DE STÖRSTA FÖRETAGEN

Vattenfalls omsättning ökade med 9 procent och uppgick till 105 310 (96 374) Mkr.

Rörelseresultatet uppgick till 21 225 (21 827) Mkr. Resultatet före skatt minskade med 6 procent till 19 233 (20 446) Mkr. Resultatförsämringen för rapportperioden förklaras främst av lägre resultat inom eldistribution och minskad värmeförsäljning på grund av ovanligt varmt väder. Minskningen härrör

främst från verksamheten i Norden, men även verksamheten i Polen uppvisar försämringar. Tyskland har däremot förbättrat sitt resultat. Finansnettot försämrades till -1 992 (-1 381) Mkr. Resultatet för Vattenfall varierar kraftigt under året. Den största delen av årsresultatet upparbetas normalt under det första och fjärde kvartalet när efterfrågan på el är störst.

Under tredje kvartalet uppgick omsättningen till 31 589 (27 990) Mkr. Resultatet före skatt uppgick till 3 514 (2 961) Mkr.

TeliaSoneras nettoomsättning ökade med drygt 5 procent och uppgick till 71 423 (67 873) Mkr under årets första nio månader. Omsättningsökningen förklaras främst av försäljningstillväxt i mobilverksamheten förstärkt av förvärvet av Debitel i Danmark tidigare och den positiva utvecklingen i Yoigo i Spanien. Även verksamheterna i Sverige och i de tre baltiska länderna har bidragit till ökad försäljning. Försäljningen av bredbands-tjänster uppvisade en ökning driven av bland annat abonnemangstillväxt och förvärvet av NextGenTel i Norge 2006. I Sverige avtog nedgången i försäljningen av fast telefoni. Verksamheten i Eurasien fortsatte att uppvisa en stark tillväxt med en ökning i nettoomsättningen med 19 procent.

Resultat före skatt uppgick till 19 482 (19 126) Mkr. I resultat-sammansättningen över det ackumulerade resultatet ingår statens andel av TeliaSoneras resultat efter skatt med 7 208 (8 607) Mkr. EBITDA-marginalen förbättrades till 33,3 (36,1) procent.

Under tredje kvartalet ökade nettoomsättningen med 7 procent till 24 798 (23 157) Mkr. Resultat före skatt uppgick till 7 905 (7 524) Mkr.

SAS omsättning ökade med drygt 3 procent och uppgick till 46 995 (45 468) Mkr. Resultatet före skatt uppgick till 840 (-148) Mkr. Under tredje kvartalet har resultatet påverkats negativt med 200 Mkr på grund av problem med flygplanstypen Dash 8 Q400. Resultatet har också påverkats negativt med 300 Mkr på grund av tidigare strejker under andra kvartalet. Svenska statens andel av SAS resultat var 176 (-31) Mkr. Antalet passagerare ökade under årets första nio månader med 6,2 procent till 31,2 (29,4) miljoner. Trafikutvecklingen (RPK, betalda passagerarkilometer) ökade med 4,8 procent. För affärsområdet SAS Scandinavian Airlines förbättrades den valutajusterade yelden med 8,5 procent jämfört med samma period föregående år. Koncernens kostnader för flygbränsle uppgick till 7 949 (7 992) Mkr jämfört med samma period föregående år. Justerat för positiv valutaeffekt på grund av en svagare US-dollar ökade bränslekostnaden med 580 Mkr beroende på högre pris och ökad volym. Därutöver ökade rörelsekostnaderna på grund av ökat

SAMMANFATTNING DE STÖRSTA FÖRETAGEN

Företag ¹⁾	Nettoomsättning, Mkr			Rörelseresultat, Mkr			Resultat efter skatt, Mkr			Avkastning på eget kapital, % ²⁾		
	Jan–sep 2006	Jan–sep 2007	Helår 2006	Jan–sep 2006	Jan–sep 2007	Helår 2006	Jan–sep 2006	Jan–sep 2007	Helår 2006	Jan–sep 2006	Jan–sep 2007	Helår 2006
Vattenfall	96 374	105 310	135 802	21 827	21 225	27 049	13 249	17 010	19 858	19,3	20,5	18,7
TeliaSonera (37,3%) ³⁾	67 873	71 423	91 060	19 299	20 097	25 489	14 745	15 089	19 283	13,6	15,8	13,2
SAS (21,4%)	45 468	46 995	60 777	555	1 191	1 273	93	1 261	4 740	1	40	37,8
Apoteket	27 662	29 297	37 269	432	555	601	317	404	447	15,3	17,2	15,8
Posten	19 883	21 883	27 823	1 601	1 948	1 442	1 313	1 498	1 013	35	18	18,6
Svenska Spel	14 570	15 656	20 281	3 379	3 901	4 763	3 406	4 060	4 807	135	143	102,5
Systembolaget	13 870	14 607	19 026	528	232	559	409	236	419	23,1	11,8	20,6
LKAB	10 920	12 390	14 615	4 666	4 858	6 256	3 500	3 679	4 597	27,1	24,1	27,1
V&S Vin & Sprit	7 371	7 349	10 345	1 634	1 555	2 275	955	1 003	1 577	22,4	22,9	22,3

1) Tabellen visar de största företagen mätt i nettoomsättning

2) Rullande 12-månaders

3) Ägarandelen i TeliaSonera var 2006 (45,3%)

Viktiga händelser under tredje kvartalet 2007 fram till den 16 november för de största företagen

- **Posten** stärker ytterligare sin position i Norden samtidigt som det skapar fler möjligheter till flöden mellan Norden och Baltikum och Ryssland. Det nyförvärvade logistikbolaget i Finland är verksam inom tredjepartslogistik och kunderna finns inom snabb- rörliga konsumentvaror och reservdelar.
- **Posten** visar i en ny rapport att den ökande distanshandeln skapar nya möjligheter för såväl boende som företagare på landsbygden. För många är lantbrevbäringen en viktig länk till övriga samhället. Samordning och samlokalisering av servicefunktioner är en förutsättning för en fortsatt levande landsbygd.
- **Svensk Kassaservice** och Nordea har ingått avtal om att Nordea övertar verksamheten vid cirka 70 av Svensk Kassaservice kontor. Avtalet innebär att nästan hälften av Svensk Kassaservice kunder kan fortsätta att uträtta banktjänster vid samma kontor som idag. Cirka 350 medarbetare vid berörda kontor erbjuds anställning och vidareutbildning hos Nordea. Köpeskillingen är 100 Mkr och övertagandet sker 1 juli 2008.
- **Vattenfall** och **Sveaskog** inleder ett samarbete som öppnar dörren för den största vindkraftsatsningen i Sverige. Satsningen kan resultera i 550 vindkraftverk med en total effekt på 1 500 MW som producerar el till 800 000 hushåll. Samarbetet omfattar mark i fem län i södra Sverige.
- **Vin & Sprit** är det första bolaget inom vin- och spritbranschen som inför klimatkompensation som en del av miljöarbetet. Produktionens koldioxidutsläpp kompenseras genom att de investerar 3 Mkr per år i certifierad skogsplantering i Moçambique och Mexico. V&S har framgångsrikt arbetat med att minska koldioxidutsläppen från produktion och transporter. Utsläppen per liter försold dryck minskade med cirka 30 procent mellan 2003 och 2006. Det nya målet är att utsläppen ska minska med ytterligare 25 procent fram till 2010.
- **LKAB** har under perioden reserverat 279 Mkr för projektering av ny järnväg i Kiruna.
- **Vattenfalls** havsbaserade vindkraftpark Lillgrund är Sveriges största vindkraftpark och den tredje största havsbaserade vindkraftparken i världen. Innan året är slut kommer Lillgrund kunna producera ca 330 000 kWh förnybar el på årsbasis, vilket motsvarar behovet av hushållsel till drygt 60 000 hem.

antal passagerare, ökad kapacitet samt högre kostnader för tekniskt underhåll speciellt i SAS Individually Branded Airlines. Koncernen har tidigare lanserat ett kostnadsbesparingsprogram omfattande besparingar om 2,8 miljarder kr, vars resultat effekt huvudsakligen beräknas till 2008 och 2009. Vid slutet av tredje kvartalet var 18 procent av kostnadsbesparingsprogrammet implementerat.

Under tredje kvartalet ökade omsättningen till 16 809 (16 352) Mkr och resultatet före skatt uppgick till 536 (785) Mkr.

Apotekets nettoomsättning uppgick till 29 297 (27 662) Mkr. Intäkterna från förskriften försäljning av läkemedel, främst receptbelagda läkemedel, ökade med 4,0 procent till 19 576 Mkr. Den avtalsbaserade försäljningen, det vill säga till sjukvården inom landstingen, kommuner och privata vårdgivare ökade med 10,4 procent och uppgick till 4 914 Mkr. Försäljningen av egenvårdsprodukter ökade med 10,4 procent till 4 370 (3 914) Mkr. Resultatet före skatt uppgick till 561 (456) Mkr.

Under tredje kvartalet uppgick nettoomsättningen till 9 493 (8 964) Mkr. Resultatet före skatt uppgick till 226 (274) Mkr.

Postens omsättning ökade under årets nio första månader med 10 procent och uppgick till 21 883 (19 883) Mkr. Omsättningsökningen förklaras i huvudsak av förvärvet av Strålfors samt Postens marknadsbearbetning kombinerat med fortsatt stark konjunktur. Resultatet före skatt ökade med 24 procent till 2 103 (1 697) Mkr under rapportperioden. Resultatförbättringen förklaras av dels ökade försäljningsintäkter och dels rationaliseringar. Postens nya verksamhetsstruktur, som infördes den 1 januari 2007, har minskat kostnaderna med 225 Mkr främst inom administrationen. Sjukfrånvaron har minskat till 7 (8) procent, vilket har medfört kostnadsminskningar om cirka 50 Mkr. Posten redovisade lägre investeringar jämfört

med samma period föregående år. Minskningen förklaras av att föregående år ingick förvärvet av Strålfors i redovisade investeringar.

Under tredje kvartalet uppgick omsättningen till 6 821 (6 757) Mkr. Resultatet före skatt ökade med 10 procent till 622 (564) Mkr jämfört med tredje kvartalet förra året.

Svenska Spels bruttospelintäkter ökade med 7 procent till 15 592 (14 513) Mkr. Nettospelintäkterna, dvs bruttospelintäkterna reducerade med vinnarnas andel, ökade med 9 procent till 7 008 (6 412) Mkr. Rörelseresultatet ökade med 16 procent till 3 901 (3 377) Mkr. Resultatet ökade med 19 procent jämfört med samma period föregående år till 4 060 (3 406) Mkr. Division Direkt som omfattar huvudsakligen affärsområdena Internet & telefon och Kasino stod för den största ökningen. Ökningen förklaras främst av den fortsatta tillväxten av Poker som lanserades i mars 2006, men också sportspel och nummer-spel uppvisar en stark tillväxt.

Under tredje kvartalet uppgick bruttospelintäkterna till 5 242 (4 822) Mkr och resultatet uppgick till 1 358 (1 266) Mkr.

Systembolagets omsättning uppgick till 14 607 (13 870) Mkr, vilket är en ökning med 5 procent. Under årets första nio månader såldes 301,8 (287,4) miljoner liter drycker, vilket är en ökning med knappt 5 procent. Resultatet före skatt minskade till 280 (567) Mkr. Resultatförsämringen förklaras främst av att motsvarande period föregående år ingick realisationsvinster från fastighetsförsäljningar motsvarande 141 Mkr.

Ålderskontrollen mäter andelen tillfällen då legitimation har begärts av kunder under 25 år i procent av antal genomförda kontrollköp av personer i åldersgruppen 20–25 år. Under årets första nio månader uppgick ålderskontrollen till 84 procent, vilket är lägre än motsvarande period föregående år, då ålders-



kontrollen uppgick till 88 procent. Minskningen förklaras av en ny införd mätmetod, med hårdare kvalitetskrav för genomförande av kontrollköp, vilket försämrar jämförbarheten med tidigare värden.

Under tredje kvartalet uppgick omsättningen till 5 120 (4 916) Mkr. Resultatet före skatt uppgick till 156 (276) Mkr.

LKAB:s nettoomsättning ökade med 13 procent till 12 390 (10 920) Mkr. LKAB:s totala produktion av järnmalmsprodukter uppgick till 18,3 (17,3) Mt under årets första nio månader. Totala leveranser uppgick till 18,7 (17,2) Mt. Under andra kvartalet påverkades produktionsnivån negativt av en strejk bland arbetstagare i produktion. Resultatet före skatt ökade till 5 240 (4 818) Mkr. Resultatförbättringen beror främst på ökade leveranser och prishöjningar.

Under tredje kvartalet ökade omsättningen till 4 056 (3 492) Mkr. Resultatet före skatt uppgick till 1 769 (1 688) Mkr.

V&S Vin & Sprits omsättning minskade med 3 procent från 7 371 till 7 349 Mkr. Förändringen i valutakurser, framförallt lägre dollarkurs, har påverkat omsättningen negativt med 215

Mkr. Den sammanlagda försäljningsvolymen ökade med 4 procent till 19,1 (18,3) miljoner 9-literslådor. Rörelseresultatet minskade med 5 procent från 1 634 till 1 555 Mkr. Justerat för förändringar i valutakurser, främst den lägre USA-dollar, reavinster och avyttringar förbättrades rörelseresultatet med 14 procent under perioden. V&S Absolut Spirits visar fortsatt god organisk tillväxt. Investeringarna har minskat från 1 946 till 316 Mkr. Den lägre investeringsnivån jämfört med samma period föregående år, förklaras av att föregående år ingick förvärvet av Cruzan Rum bland de redovisade investeringarna. Resultatet före skatt uppgick till 1 485 (1 425) Mkr.

Under tredje kvartalet uppgick omsättningen till 2 666 (2 529) Mkr. Resultatet före skatt ökade jämfört med tredje kvartalet förra året till 692 (465) Mkr.

RESULTAT FÖR ÖVRIGA STÖRRE FÖRETAG

Sveaskogs omsättning uppgick till 5 287 (4 377) Mkr. Ökningen beror på högre leveransvolym och ökade priser. Försäljningen av biobränsle stod för den största relativa ökningen. Rörelse-

Företag med statligt ägande kan delas in i två grupper:

- **Företag som verkar under marknadsmässiga villkor.** De verkar på marknader som är helt kommersiella och därmed präglas av fritt tillträde och full konkurrens. Ägaren, staten, ställer marknadsmässiga resultat- och avkastningskrav som baseras på respektive företags riskprofil, och utvärderingen av företagen sker utifrån dessa krav. I vissa fall förekommer dessutom särskilt uttryckta ägarkrav.
- **Företag med särskilda samhällsintressen.** De verkar på marknader med särskilda förbehåll, vissa saknar helt eller delvis konkurrens, andra är fullt konkurrensutsatta. För dessa företag sätts särskilda mål, varvid kraven på avkastning avviker från vad

som är normalt i konkurrensutsatta verksamheter. Utvärderingen och uppföljningen baseras bland annat på kvalitativa parametrar härledda ur samhällsekonomiska eller sektorpolitiska mål och effektivitets-/resultatkrav. Kraven på till exempel kostnadseffektivitet kan vara högt ställda även om andra mål har stor betydelse. Graden av samhällsintresse och ägarens styrning skiljer sig mycket mellan de olika företagen i denna grupp.

- Läs mer om uppföljning och utvärdering av företag med statligt ägande i Verksamhetsberättelsen för företag med statligt ägande 2006.

resultatet har under perioden förbättrats kraftigt, från 960 Mkr till 1 504 Mkr. Resultatet före skatt ökade till 1 311 från 741 Mkr. Försäljningar av skogsfastigheter gav ett resultatbidrag på 364 (297) Mkr. Utöver detta kommer IAS värdejustering av skogs-kapitalet med 138 (199) Mkr.

Under tredje kvartalet uppgick nettoomsättningen till 1 539 (1 186) Mkr. Resultatet före skatt uppgick till 452 (200) Mkr.

Green Cargos nettoomsättning uppgick till 4 492 (4 362) Mkr. Resultatet före skatt uppgick till 181 (207) Mkr. Resultatförsämringen förklaras främst av ökade kostnader, bland annat ökade personalkostnader och tidigare negativa effekter under första kvartalet av stormar och tågurspärning i Tyskland. Godsvagnars punktlighet uppgick till 95 procent, mätt som rullande 12-månaders värde, vilket är i nivå med den punktlighet som marknaden kräver.

Under tredje kvartalet ökade omsättningen till 1 455 (1 430) Mkr. Resultatet före skatt uppgick till 61 (81) Mkr.

SJ:s nettoomsättning uppgick för årets första nio månader till 6 053 (4 901) Mkr. De ökade intäkterna beror huvudsakligen på fortsatt ökat resande. Ökningen i resandet sker huvudsakligen på längre sträckor, men också pendelresandet i Mälardalen ökar. Tåget tar marknadsandelar från flyget, på sträckan mellan Stockholm och Göteborg tar tåget omkring 100 000 resor per kvartal från flyget. Resultatet före skatt uppgick till 534 (400) Mkr. Resultatförbättringen förklaras av ökade intäkter som har motverkats av högre kostnader, bland annat ökade drifts- och personalkostnader. Satsning på service och kvalitet ombord på tåget har ökat personalkostnaderna.

Under tredje kvartalet uppgick nettoomsättningen till 1 997 (1 815) Mkr. Resultatet före skatt uppgick till 191 (156) Mkr.

Akademiska Hus hyresintäkter uppgick till 3 466 (3 407) Mkr. Vakansgraden uppgick till 3,2 (3,7) procent. Resultatet före skatt uppgick till 1 961 (2 049) Mkr. Direktavkastning på fastigheterna beräknas på helårsbasis uppgå till 6,0 (6,4) procent. Marknadsvärdet på Akademiska Hus förvaltningsfastigheter uppgick vid periodens slut till 48 675 (45 894) Mkr. Resultatförsämringen jämfört med samma period föregående år förklaras främst av försämrat finansnetto på grund av högre räntor sedan årsskiftet och en ökad andel ombyggnadsprojekt som medfört något högre underhållsinsatser.

Under tredje kvartalet uppgick hyresintäkterna till 1 143 (1 107) Mkr och resultatet före skatt till 744 (630) Mkr.

Vasakronans hyresintäkter uppgick till 2 146 (2 015) Mkr. Hyresnivån i om- och nytecknade kontrakt ökade med 5 (2) procent. Vakansgraden fortsatte att minska till 5 (7) procent av hyresintäkterna till följd av stora nyuthyrningar. Resultat efter finansnetto (före realiserad och orealiserad värdeförändring) ökade till 1 164 (1 110) Mkr. Resultatet före skatt inklusive realiserad och orealiserad värdeförändring uppgick till 4 841 (2 779) Mkr. Marknadsvärdet på Vasakronans fastighetsportfölj uppgick till 42 999 (36 165) Mkr. Realiserad värdeökning uppgick till 7 (102) Mkr. Orealiserad värdeökning uppgick till 3 645 (1 567) Mkr.

Under tredje kvartalet uppgick hyresintäkterna till 714 (678) Mkr. Resultatet före skatt inklusive realiserad och orealiserad värdeförändring uppgick till 1 598 (519) Mkr.

Teracoms omsättning ökade med 11 procent och uppgick till 2 453 (2 207) Mkr. Den positiva utvecklingen beror främst på fortsatt ökad försäljning inom digital-TV-tjänster. Under årets första nio månader ökade antalet digital-tv-abonnemang med 13 procent till 693 000 abonnemang jämfört med 613 000 abonnemang samma period föregående år. Resultatet före skatt uppgick till 483 (362) Mkr.

Under tredje kvartalet uppgick omsättningen till 824 (750) Mkr. Resultatet före skatt uppgick till 209 (155) Mkr.

Lernias nettoomsättning ökade med 7 procent till 1 653 (1 541) Mkr. En fortsatt efterfrågan på bemanningstjänster från företagsmarknaden förklarar omsättningsökningen. Bemanningsverksamheten ökade med 36 procent till 845 (623) Mkr. Resultatet före skatt uppgick till 52 (116) Mkr. Resultatförsämringen, trots omsättningsökningen, förklaras främst av sämre lönsamhet inom utbildningsverksamheten, Lernia Utbildning, som beror på vikande marknad för arbetsmarknadsutbildning.

Under tredje kvartalet minskade omsättningen med 4 procent till 480 (500) Mkr. Resultatet före skatt uppgick till 8 (35) Mkr.

SBAB:s räntenetto minskade från 923 till 908 Mkr under årets första nio månader. Bolånemarknaden kännetecknas av en mycket hård konkurrens och en trend av lägre marginaler. Samtidigt har räntenettet påverkats positivt av högre räntor. Rörelsens intäkter uppgick till 632 (1 102) Mkr. Låneportföljen uppgick till totalt 169,7 (170,0) miljarder kr. Under årets första nio månader minskade nyutlåningen till privatmarknaden till 15 591 (21 417) Mkr. Nyutlåningen på företagsmarknaden ökade från 5 516 till 7 121 Mkr. SBAB:s marknadsandel för privatlånemarknaden har minskat till 8,6 (9,5) procent och marknadsan-

delen för företagsmarknaden har minskat något och uppgår till 13,8 (13,9) procent. Rörelseresultat uppgick till 285 (667) Mkr. På grund av den finansiella oron som präglat kreditmarknaden har rörelseresultatet belastats negativt av orealiserade marknadsvärdeförändringar i likviditetsportföljen på 376 Mkr.

Under tredje kvartalet uppgick räntenettet till 296 (295) Mkr och rörelseresultatet uppgick till -133 (291) Mkr.

Specialfastigheters hyresintäkter ökade från 816 till 841 Mkr. Hyresintäkterna har ökat trots gjorda avyttringar under 2006, vilket förklaras av tillkommande hyra för avslutade projekt inom Kriminalvårdsfastigheter och Polisfastigheter. Resultat före skatt uppgick till 246 (356) Mkr. Resultatförsämringen förklaras främst av högre orealiserade värdeminskningar av förvaltningsfastigheter under perioden.

Under tredje kvartalet uppgick hyresintäkterna till 284 (273) Mkr och resultatet före skatt till -43 (118) Mkr.

Samhalls omsättning inklusive merkostnadsersättning uppgick till 5 518 (5 269) Mkr. Samhalls försäljning fortsätter att utvecklas positivt. Under perioden har ökningen i jämförelse med föregående år varit 6 procent samtidigt som förädlingsvärdet har ökat med 5 procent. Merkostnadsersättningen uppgick för perioden till 3 105 (3 052) Mkr. Resultatet före skatt uppgick till 67(101) Mkr, vilket är en minskning med 34 procent. Resultatet har påverkats av realisationsvinster avseende avyttring av anläggningstillgångar om 40 (55) Mkr. Antalet övergångar för anställda med funktionshinder till anställning hos annan arbetsgivare uppgick till 715 (744) personer, vilket i rullande 12-månadersvärden motsvarar 5,2 (5,0) procent. Regler-

Viktiga händelser övriga företag under tredje kvartalet 2007 och fram till den 22 november 2007

- **Vasallen** har tecknat avtal med Atheneskolan i Visby om att de ska hyra cirka 3 400 kvm för sin verksamhet. Lagom till höstterminen 2009 flyttar 420 skolelever in på Visborgsområdet.
- **Vasallen** säljer Jägarskolan i Kiruna till LKAB:s fastighetsbolag. Försäljningen omfattar 33 500 kvm lokalyta och 39 hektar mark. LKAB övertar samtliga aktier i bolaget för en köpeskilling om 42 Mkr baserat på ett fastighetsvärde om 82 Mkr. Tillträdet sker den 1 januari 2008.
- **Akademiska Hus** är en av initiativtagarna till installationen av 460 kvm solceller på taket till A-huset, Campus Valla vid Linköpings Universitet. Solcellerna fångar upp solenergin som sedan omvandlas till växelström och sänds ut i A-husets elnät. Projektet är ett bra bevis på att ny teknik kan installeras och användas i redan befintliga byggnader. Studenterna kommer att kunna följa energisatsningen genom 14 storbildsskärmar där den aktuella el-förbrukningen och solcellernas bidrag till elproduktionen visas upp.
- **SOS Alarm** har tecknat ramavtal med Svenska kyrkan och om egendomsalarm och personalarm som går ut på att SOS Alarm ska ta emot och förmedla larm från objekt som Svenska kyrkan ansluter till larmen. Bakgrunden till avtalet är att alla kyrkor ännu inte har fullgott skydd mot inbrott, skadegörelse och brand.
- **SOS Alarm** vill ta fram ett nytt landsövergripande informationsnummer dit folk kan ringa i mindre akuta situationer. Syftet är att de som verkligen behöver snabb hjälp via nödnumret 112 snabbt ska kunna komma i kontakt med SOS Alarm utan att hamna i en telefonkö.
- **Vasakronan** kom på första plats i fastighetsbranschens egen NöjdKundIndex-mätning, Fastighetsbarometern, Vasakronan har tillhört de ledande sedan tävlingen startade 1995 och har vunnit sex gånger. Resultatet för 2007 blev en ytterligare förbättring från index 79 till 81.
- **Vasakronans** undersökning Kontorsbarometern visar att miljömedvetenheten har flyttat ut på kontoren. En majoritet uppger att de är ganska eller mycket miljömedvetna på kontoret. Däremot är de yngre mindre miljöengagerade på arbetsplatsen än hemma. Många uppger dock att de inte vet hur de ska agera mer miljömedvetet på kontoret.
- **Sveaskog** satsar 10 Mkr på utveckling av nya skogsmaskiner i samverkan med skogstekniska klustret i Västerbotten – ett samarbete mellan 14 företag i skogstekniska industrin. Satsningarna ska bidra till att utveckla system och maskiner inom skogsteknik och skogsskötsel som ökar effektiviteten i skogsbruket.
- **SJ** lanserade i oktober ett helt nytt sätt att sälja resor. I samarbete med Tradera auktionerar SJ ut resor på de sex mest populära sträckorna i Sverige och utropspriset är en krona. Under den första månaden såldes det närmare 10 000 resor till snittpriset 122 kronor. Nära 2 000 av dem såldes för utropspriset en krona.
- Miljön var avgörande när Lindex valde **Green Cargo**. Åtagandet avser en totalhantering av AB Lindex hängande konfektionsvolymmer över tre år. Det innebär att Logistikcenter Väst i Göteborg ansvarar för hantering, bearbetning och distribution till samtliga butiker på Lindex försäljningsmarknader, för närvarande Sverige, Norge, Finland, Baltikum och Tjeckien.
- **Green Cargo** är ny partner i The Sustainable Fashion Academy. Tillsammans med företrädare för den svenska modebranschen väljer Green Cargo att gå in som partner i The Sustainable Fashion Academy. Utbildningen är en plattform för designers och svenska företag som vill bygga socialt, miljömässigt och ekonomiskt hållbara modevarumärken.
- **SP** har haft stor framgång i ansökningar om forskningsmedel inom träområdet och erhållit två stora projekt, Wood Build och Wood Exter, på 50 Mkr respektive 15 Mkr.
- **Rymdbolaget** har tecknat avtal, som löper över 20 år, att kontrollera satelliten Sirius 4.
- **Bilprovningen** invigde i september sitt nya utbildningscenter i Västerås vid vilken en ny pedagogik utövas innebärande bättre effektivitet och kvalitet.
- **Sveaskog** presenterade i oktober för första gången företags satsning på naturvårdsskogar. Satsningen innebär att 300 000 hektar skogar med värdefulla naturvärden avsätts för naturvård på företags marker – utöver företags ekoparker och naturhänsyn i produktionsskogar.

Beslut och initiativ från regering och riksdag

- Riksdagen beslutade i juni att på tilläggsbudget tilldela **Samhall** ytterligare medel om 104 Mkr för innehavande år. Detta innebär att motsvarande 450 personer med funktionshinder kan erbjudas arbete under hösten 2007.
- I samband med att riksdagen i juni beslutade om regeringens vårproposition (prop. 2006/07:100, bet. 2006/07:FiU21, rskr. 2006/07:222) bemyndigades regeringen att avyttra hela eller delar av aktieinnehavet i **Arbetslivsresurs**, samt att förlänga det tidigare bemyndigandet om att totalt tillskjuta 50 Mkr för att hantera olika former av risker i samband med bolagets bildande och startfas. Återstående 30 Mkr tillsköts bolaget i slutet av juni.
- Regeringen tog i juni emot **Post- och Telestyrelsens** rapport med förslag till reglering om funktionell separation av teleoperatörer med dominerande ställning inom accessnätet (kopparnätet). Arbetet syftar till att skapa klara och tydliga spelregler för alla aktörer på marknaden. Alla ska få lika behandling när de vill ha tillträde till accessnät (kopparnät).
- **Svenska Spel** erhöll två års förlängning av de tillstånd som upphörde vid årsskiftet 2006/2007.
- Regeringen gav den 20 juni en särskild utredare i uppdrag att föreslå en långsiktigt hållbar **svensk spelreglering**. Den nya regleringen ska tillvarata och stärka de sociala skyddsaspekterna och motverka spelberoende, bedrägerier och kriminalitet. Utredningen beräknas avsluta sitt arbete den 15 december 2008.
- Riksdagen fattade beslut den 14 juni om att **Postens** uppdrag att tillhandahålla betalningsförmedling via Svenska Kassaservice upphör per den 1 januari 2009.
- **Beslut om propositionen Försäljning av vissa statligt ägda företag**. Riksdagen beslutade den 20 juni om regeringens proposition Försäljning av vissa statligt ägda företag (Prop. 2006/07:57, bet. 2006/07:NU16, rskr. 2006/07:222). Därmed bemyndigades regeringen att få inleda försäljningsprocessen och minska ägandet i sex företag: Civitas Holding AB som äger Vasakronan, Nordea Bank, OMX, SBAB, TeliaSonera och V&S Vin & Sprit. Vad gäller Nordea, OMX och TeliaSonera fanns sedan tidigare bemyndigande att minska statens ägande.
- Näringsdepartementet har i Departementsserien 2007 givit ut Handlingsplan för en ny infrastruktur (DS 2007:39).
- Näringsdepartementet har lagt ut ett uppdrag på en extern konsult att göra en analys och lämna rekommendationer på hur en omreglering av marknaden för bilprovning kan göras. Rapporten ska vara klar senast 30 november.
- Regeringen har i oktober lagt en proposition om att nikotinläkemedel ska få säljas i övrig handel från och med den 1 mars 2008. Ett beslut i enlighet med propositionen innebär en ökad tillgänglighet av nikotinläkemedel som initialt förväntas leda till en minskad omsättning för Apoteket.

ingens fastställda mål är 5 procent. Antalet arbetade timmar uppgick till 18,2 (17,8) miljoner. Enligt avtal ska antalet arbetade timmar för helåret 2007 uppgå till minst 24 miljoner. Rekryteringen från prioriterade grupper (psykiskt sjuka, intellektuellt funktionshindrade och personer med mer än ett funktionshinder) uppgick till 46 (40).

Under tredje kvartalet uppgick omsättningen till 1 632 (1 571) Mkr. Resultatet före skatt uppgick till 36 (43) Mkr.

Svensk Bilprovnings omsättning uppgick till 1 128 (1 121) Mkr. Resultatet före skatt uppgick till 79 (53) Mkr. Resultatförbättringen förklaras främst av lägre rörelsekostnader. Den totala produktionsvolymen ökade med 0,4 procent till 4 092 403 (4 077 909) förrättningar. Den största volymökningen skedde inom produktgruppen Efterkontroll kontrollbesiktningar, som ökade med 2,6 procent.

Under andra kvartalet uppgick omsättningen till 330 (338) Mkr. Resultatet före skatt uppgick till 14 (28) Mkr.

SOS Alarms omsättning uppgick till 539 (513) Mkr, vilket är en ökning med 5 procent. Ökningen förklaras av volymökning och indexjustering. Resultatet före skatt uppgick till 14 (22) Mkr. Resultatförbättringen förklaras huvudsakligen av föregående års effekt av det i juni 2006 nytecknade avtalet avseende 112-tjänsten där ersättningen reglerades retroaktivt från årsskiftet. Kostnaderna för de nya åtaganden som avtalet innebar uppstod dock först under senare delen av året.

Under tredje kvartalet uppgick omsättningen till 180 (172) Mkr. Resultatet före skatt uppgick till 9 (5) Mkr.

SP Sveriges Tekniska Forskningsinstitut AB:s omsättning uppgick till 525 (508) Mkr, vilket är en ökning med 3 procent. Resultatet före skatt uppgick till -14 (-4) Mkr. Resultatförbättringen härrör från både moderbolaget och dotterbolaget SIK. För moderbolaget förklaras det av uppstartskostnader för nya kompetenscentra och EU-projekt samt kostnader för namnbyte och ny grafisk profil och för SIK förklaras det av allmänt svag efterfrågan kombinerat med utebliven medfinansiering. Inom SIK har åtgärdsprogram för att reducera kostnader och öka intäkterna inletts.

Under tredje kvartalet uppgick omsättningen till 145 (148) Mkr. Resultatet före skatt uppgick till -12 (-3) Mkr.

Det börsnoterade aktieinnehavet

Den 3 maj 2007 sålde staten motsvarande 8 procent av sina aktier i TeliaSonera. Efter försäljningen har statens ägarandel i TeliaSonera minskat från 45,3 till 37,3 procent. 359 236 578 aktier såldes till ett 200-tal institutionella placereare varav 70 procent var utländska institutioner. Priset fastställdes till 50 kronor per aktie.

Marknadsvärdet på statens börsnoterade aktieinnehav minskade under rapportperioden med 8 procent från 173,9 till 160,8 miljarder kr jämfört med marknadsvärdet i slutet av 2007. Värdeminskningen förklaras huvudsakligen av statens försäljning av aktier i TeliaSonera. Exklusive statens aktieinnehav i TeliaSonera har marknadsvärdet på statens börsnoterade

aktieinnehav, jämfört med marknadsvärdet i slutet av 2007, ökat med 6 procent från 59,5 till 63,3 miljarder kr. OMX Stockholmsbörsens all share-index steg under samma period med 4,6 procent.

Fram till 16 november från årsskiftet har marknadsvärdet på statens börsnoterade aktieinnehav minskat med 6 procent, från 173,9 till 163,7 miljarder kr. Exklusive statens aktieinnehav i TeliaSonera har marknadsvärdet på statens börsnoterade aktieinnehav ökat med 1 procent jämfört med marknadsvärdet i slutet av 2007 från 59,5 till 60,3 miljarder kr. OMX Stockholmsbörsens all share-index minskade under samma period med -9 procent.

BÖRSVÄRDE STATENS NOTERADE AKTIEINNEHAV, Mkr

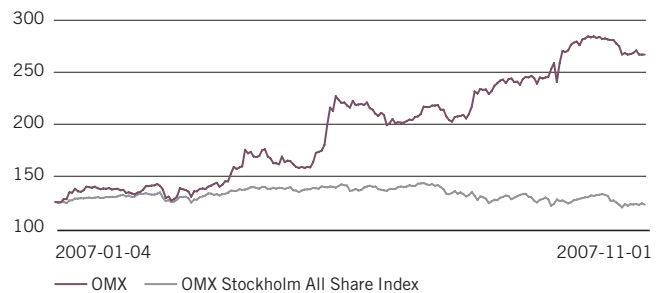
Bolag	Ägarandel, %	Antal aktier	Börsvärde per 2007-11-16	% sedan årsskiftet	Börsvärde per 2007-09-30	% sedan årsskiftet	Börsvärde per 2006-12-31
Nordea Bank AB	19,9	515 601 104	54 499	0	56 974	5	54 396
OMX AB	6,60	7 993 466	2 166	115	2 234	122	1 007
SAS AB	21,4	35 250 000	3 648	-11	4 071	-1	4 107
TeliaSonera AB ¹⁾	37,3	1 674 310 553	103 389	-10	97 529	-15	114 387
Total			163 702	-6	160 808	-8	173 897

1) Svenska staten sålde i maj drygt 359 miljoner aktier i TeliaSonera för cirka 18 miljarder kr.

NORDEA, kursutveckling i kronor



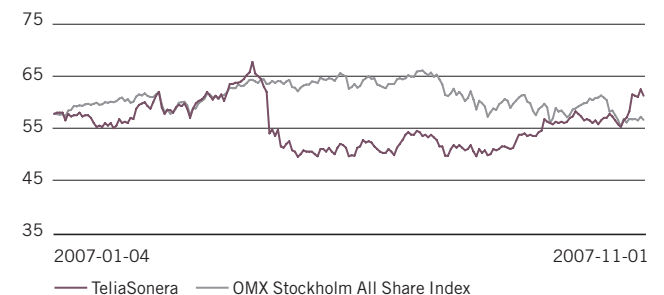
OMX, kursutveckling i kronor



SAS, kursutveckling i kronor



TELIASONERA, kursutveckling i kronor



Förändringar i företagsledning och styrelser

FÖRÄNDRINGAR FRÅN DEN 20 MAJ

VERKSTÄLLANDE DIREKTÖRER

Företag	Tillträdande	Avgående
Akademiska Hus	Thomas Norell tillträdde som ordinarie VD 2 juli 2007	
Green Cargo AB	Sören Belin tillträdde den 1 juli 2007	Jan Sundling
Göta Kanalbolaget		Claes-Göran Österlund
IRECO Holding	Peter Holmstedt tillträdde den 1 september	Håkan Widmark
Innovationsbron AB	Peter Strömbäck tillträdde den 1 september	Peter Holmstedt
LKAB	Ola Johansson tillträder den 1 mars 2008	Martin Ivert
Lernia	Johan Lagerhäll tillförordnad VD	Ingemar Alserud
SP	Maria Khorsand tillträdde den 1 oktober	Claes Bankvall
TeliaSonera	Lars Nyberg tillträdde den 3 september	Anders Igel

LEDAMÖTER

Företag	Tillträdande	Avgående
Vasakronan AB	Håkan Erixon	
V&S Vin & Sprit AB	Patrik Jönsson	

Redovisningsprinciper

Rapporten omfattar 47 av 55 företag med statligt ägande. Företag där staten har en ägarandel som understiger 20 procent, avvecklingsbolag eller 10/24-företag* ingår inte i rapporten (OMX, Nordea Bank, Innovationsbron AB, SIS Miljömärkning, A/O Dom Shvetsii, Zenit Shipping, Svenska Miljöstyrningsrådet samt Norrland Center). Vidare ingår inte holdingbolaget Civitas Holding AB, men väl dess dotterbolag Vasakronan AB. Intressebolag, med en ägarandel överstigande 20 procent, har medräknats efter ägarandel vad gäller resultat.

För fastighetsbolag har hyresintäkterna betraktats som omsättning. För finansbolagen definieras omsättningen som summan av räntenetto, provisioner och andra intäkter netto. För verksamhet med anslag eller annan ersättning från staten ingår detta i omsättningen, det gäller till exempel Samhalls merkostnadsersättning och anslagen till Kungliga Operan och Kungliga Dramatiska Teatern AB. Svenska Spel är befriat från inkomstskatt.

Vissa av företagen som ingår i den konsoliderade redovisningen har justerat sina historiska jämförelsetal av olika skäl. I de fall då förändringarna haft betydande inverkan på resultat och ställning har också jämförelsetalen i den konsoliderade redovisningen justerats. Vissa av företagen har rapporterat enligt IFRS, dessa har även till viss del justerat föregående års siffror.

ÖVERGÅNG TILL IFRS

Av regeringens riktlinjer om ekonomisk rapportering i företag med statligt ägande framgår att de statliga företagens ekonomiska rapportering bör ske med utgångspunkt från de krav

som ställs på noterade bolag. Från 2005 måste samtliga noterade bolag inom Europiska unionen (EU) upprätta sin konsoliderade finansiella rapportering i enlighet med International Financial Reporting Standards (IFRS) sådana de har antagits av EU. I enlighet med IFRS övergångsregler ska IFRS tillämpas från och med 1 januari 2005 med en retroaktiv omräkning från övergången 2004. Den generella regeln är att omräkningar av den finansiella rapporteringen för tidsperioden efter dagen för övergången ska behandlas som om IFRS tillämpats historiskt.

Några av de största förändringarna vid övergången till IFRS är redovisning av förvaltningsfastigheter där förändringen av marknadsvärdet justeras för varje år. Andra stora förändringar är redovisning av finansiella instrument samt uppskjuten skatt. För ökad följsamhet mot IFRS har den konsoliderade rapporten kompletterats med egna rader för värdeförändringar och resultat från avvecklad verksamhet.

Undantag från den generella regeln finns och har i vissa fall tillämpats av de företag som ingår i delårsrapporten. I företagets respektive årsredovisning för 2005 finns en avstämning mellan de berörda företagens balans- och resultaträkningar enligt IFRS och företagets förutvarande redovisningsprinciper. För att se vilken påverkan IFRS har på ett specifikt företag hänvisar Regeringskansliet till respektive företags årsredovisning.

*) Definition 10/24-företag. Näringsdrivande icke noterade företag i vilka:

- antalet anställda under de senaste två räkenskapsåren i medeltal uppgått till högst tio och
- tillgångarnas nettovärde enligt fastställd balansräkning för det senaste räkenskapsåret uppgår till högst 24 Mkr.

Definitioner

Soliditet – Eget kapital inklusive minoritetens andel i förhållande till balansomslutning.

Avkastning på eget kapital – Resultat efter skatt hänförligt till aktieägare i moderbolaget i relation till genomsnittligt eget kapital hänförligt till aktieägare i moderbolaget.

Ekonomisk information

■ Bokslutskommuniké för januari–december 2007 publiceras 12 mars 2008

Företagens rapportdatum

Företag	Bokslutskommuniké januari–december 2007
A-Banan projekt AB	
Akademiska hus AB	2008-01-31
ALMI Företagspartner	2008-02-10
Apoteket AB	2008-01-31
Arbetslivsresurs AR AB	2008-01-31
Bostadsgaranti, AB	
Botniabanan	
Dom Shvetsii, A/O	
Green Cargo AB	2008-02-15
Göta Kanalbolag AB	
Imego AB	
Innovationsbron AB	
IRECO Holding AB	
Kasernen Fastighets AB	
Kungliga Dramatiska Teatern AB	
Kungliga Operan AB	2008-02-21
Lernia AB	2008-01-30
LKAB	2008-02-21
Nordea Bank AB	
Norrland Center AB	
OMX AB	
Posten AB	Februari 2008
Samhall AB	2008-01-31
SAS AB	2008-02-06
SBAB	
SIS Miljömärkning AB	
SJ AB	2008-01-31
SOS Alarm Sverige AB	2008-01-31
SP Tekniska Forskningsinstitut AB	2008-01-25
Specialfastigheter Sverige AB	Januari 2008
Statens Bostadsomvandling AB	2008-01-31
Stattum, Fövaltningsaktiebolaget	
Sveaskog AB	2008-01-31
SVEDAB	2008-01-31
Swedcarrier AB	
Swedesurvey AB	
Swedfund International AB	2008-01-31
AB Svensk Bilprovning	2008-01-30
Svensk Exportkredit AB	
Svenska miljöstyrningsrådet AB	
Svenska rymdaktiebolaget	2008-02-15
Svenska Skeppshypotekskassan	
Svenska Spel AB	2008-02-08
SweRoad AB	
Systembolaget AB	2008-01-31
TeliaSonera AB	2008-02-08
Teracom AB	2008-01-31
V&S Vin & Sprit AB	2008-01-31
Vasakronan AB	2008-01-31
Vasallen AB	2008-01-31
Vattenfall AB	2008-02-07
Venantius AB	2008-02-26
VisitSweden AB	
Voksenåsen AS	2008-02-15

Denna och tidigare delårsrapporter
och verksamhetsberättelser finns att
läsa på: www.regeringen.se
Artikelnummer: N7039



REGERINGSKANSLIET

Näringsdepartementet

www.regeringen.se