

Rapport för företag med statligt ägande januari–mars 2010



Staten är en betydande företagsägare i Sverige. Inom Regeringskansliet förvaltas 56 företag, varav 42 ägs helt och 14 ägs tillsammans med andra.

Tre företag är börsnoterade. Företagen representerar stora värden och är stora arbetsgivare. Dessutom ägs de gemensamt av alla svenska medborgare. Staten har därför ett stort ansvar att vara en aktiv och professionell ägare.

Regeringens övergripande mål för förvaltningen är att skapa värde och i förekommande fall se till att uttryckta samhällsintressen infrias.

Regeringskansliets delårsrapporter för företag med statligt ägande syftar till att bidra till genomlysningen och utvärderingen av företag med statligt ägande. Regeringen ger dessutom årligen ut en Verksamhetsberättelse för företag med statligt ägande som syftar till att ge en samlad och tydlig bild av förvaltningen av de statligt ägda företagen och för att ge möjlighet att utvärdera hur förvaltningen har utvecklats under året.

Rapport för företag med statligt ägande januari – mars 2010

PERIODEN JANUARI – MARS 2010

- Omsättningen ökade med 23 procent till 106,1 (86,5) miljarder kr.
- Resultatet före skatt ökade med 9 procent till 17,4 (16,0) miljarder kr.
- Resultatet efter skatt ökade med 4 procent till 13,3 (12,8) miljarder kr.
- Bruttoinvesteringarna ökade med 7 procent och uppgick till 13,0 (12,1) miljarder kr.
- Värdet på statens börsnoterade aktieinnehav minskade med 2 procent från 147,2 till 144,2 miljarder kronor.
- Nyemission i SAS
- Förändrade och förtydligade uppdrag för Sveaskog och Vattenfall

EFTER RAPPORTPERIODENS SLUT

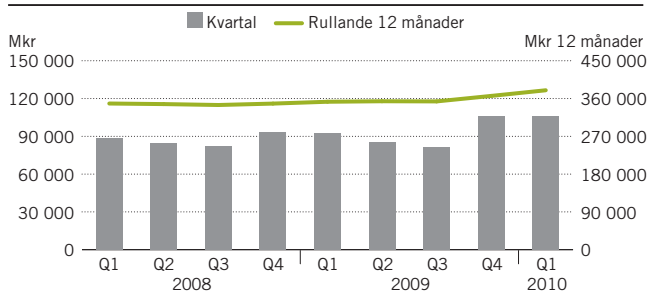
- Nytt företag bildat – Swedavia AB

FÖRETAG MED STATLIGT ÄGANDE, TOTALT¹⁾

Mkr	Jan-mars 2010	Jan-mars 2009	Förändring %	Jan-dec 2009
Nettoomsättning	106 111	86 445	23%	352 762
Nettoomsättning, inkl intressebolag	124 558	106 175	17%	430 402
Resultat före värdeförändringar	17 054	18 341	-7%	53 294
Värdeförändringar	-493	330	-	1 206
Rörelseresultat	16 561	18 672	-11%	54 500
Resultat före skatt	17 378	15 998	9%	42 423
Resultat efter skatt	13 253	12 797	4%	34 740
- Hänförbart till aktieägare i moderbolaget	13 210	12 452	6%	34 197
- Hänförbart till minoritetsintressen	43	345	-88%	542
Bruttoinvesteringar	13 005	12 131	7%	120 766
Kassaflöde från den löpande verksamheten (exkl SBAB & SEK)	5 850	12 748	-54%	62 878
Eget kapital hänförbart till aktieägare i moderbolaget	338 677	333 910	1%	334 355
Eget kapital hänförbart till minoritetsintressen	7 256	11 579	-37%	7 456
Summa eget kapital	345 934	345 489	0%	341 811
Balansomslutning	1 592 591	1 491 281	7%	1 598 837
Medelantal anställda	100 172	94 823	6%	94 632
Medelantal anställda, inkl intressebolag	189 667	192 589	-2%	190 318
Avkastning på eget kapital				10,5%
Soliditet				18,1%

1) Infranord AB ingår från och med 1 januari 2010, jämförelsesiffror för 2009 saknas.

OMSÄTTNING



OMSÄTTNING

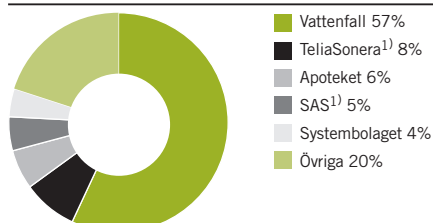
Omsättningen för företag med statligt ägande ökade med 23 procent från 86,5 till 106,1 miljarder kronor under första kvartalet 2010. Vattenfalls omsättning ökade med 34,5 procent från 52,5 miljarder till 70,7 miljarder kronor. Vattenfalls andel av omsättningen uppgick till 67 procent och 57 procent av total omsättning²⁾. LKAB:s omsättning ökade med 94 procent från 2,3 till 4,5 miljarder kronor. Vattenfall, LKAB och Systembolaget stod för stora absoluta omsättningsökningar. Infranord som bildades i januari 2010 har påverkat omsättningen positivt med 828 Mkr.

RESULTAT

Resultat efter skatt uppgick till 13,3 (12,8) miljarder kronor under första kvartalet för 2010. Vattenfalls resultat efter skatt minskade med 4,3 miljarder kronor från 8,1 miljarder kronor till 3,8 miljarder kronor. Apoteket bidrog med förbättrat resultat genom en reavinst om 4 427 Mkr från försäljning av 8 dotterbolag. LKAB redovisade 733 Mkr bättre resultat efter skatt jämfört med samma period föregående år, vilket är en ökning från 251 Mkr till 984 Mkr. Rymdbolaget, Vasallen, LKAB, Arbetslivsre-

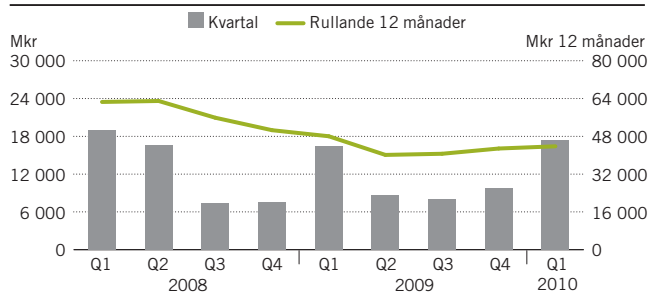
2) Total omsättning definieras som nettoomsättning inklusive statens ägarandel av intressebolagens omsättning.

OMSÄTTNINGSFÖRDELNING FÖR DE STÖRSTA FÖRETAGEN FÖR PERIODEN JANUARI TILL MARS 2010



1) Omsättningen är omräknad till att motsvara ägarandelen.

RESULTAT FÖRE SKATT



surs, Lernia och Systembolaget stod för stora resultatförbättringar i absoluta och procentuella tal.

INVESTERINGAR

Bruttoinvesteringarna ökade med 7 procent under första kvartalet 2010, från 12,1 till 13,0 miljarder kronor. Vattenfalls investeringar ökade med 1,9 miljarder kronor till från 7,0 miljarder kronor till 8,9 miljarder kronor. Vattenfall bidrog med 69 procent av de totala investeringarna. Utöver Vattenfall bidrog Sveaskog, Jernhusen och Svenska Spel med ökade investeringar jämfört med samma period föregående år. Svevia, SJ, Vectura Consulting och Apoteket redovisade lägre investeringar jämfört med samma period föregående år. De nybildade företagen Fouriertransform och Infranord påverkade investeringarna positivt med 248 Mkr respektive 859 Mkr under perioden.

KASSAFLÖDE

Kassaflödet från den löpande verksamheten exklusive företagen inom den finansiella sektorn (SBAB och SEK) minskade till 5,9 (12,7) miljarder kronor. LKAB, Teracom och Swedfund redovisade försämrade kassaflöden jämfört med föregående år. LKAB vände negativt kassaflöde till positivt. Akademiska Hus, Svevia, Svenska Spel och RISE redovisade förbättrade kassaflöden. Vattenfall, SJ, Teracom, Jernhusen och Apoteket redovisade försämrade kassaflöden.

VÄRDEFÖRÄNDRINGAR

Värdeförändringarna uppgick till -493 (330) Mkr för perioden. SEK, SBAB, Specialfastigheter och Sveaskog redovisade positiva värdeförändringar, medan Green Cargo, Jernhusen och Swedfund redovisade negativa värdeförändringar.

VÄRDEUTVECKLING FÖR STATENS BÖRSNOTERADE INNEHAV

Marknadsvärdet på det börsnoterade innehavet minskade under det första kvartalet med 2 procent till 144,2 miljarder kronor jämfört med 147,2 miljarder kronor i slutet av 2009. OMX Stockholm PI index ökade under samma period med 7 procent. Marknadsvär-

det på det börsnoterade innehavet uppgick den 5 maj 2010 till 133,7 miljarder kronor vilket motsvarar en minskning med 9 procent jämfört med den 31 december 2009. OMX Stockholm PI index ökade med 4 procent under samma period. Under perioden har nyemission genomförts i SAS, ägarandelarna är dock oförändrade.

VIKTIGA HÄNDELSER UNDER FÖRSTA KVARTALET 2010

Förändrade och förtydligade uppdrag för Vattenfall och Sveaskog
Regeringen lämnade i mars propositioner till riksdagen om nya förtydligade uppdrag för Sveaskog (prop. 2009/10:169) och Vattenfall (prop. 2009/10:179). Vattenfalls förändrade uppdrag innebär att företaget ska generera en marknadsmässig avkastning genom att bedriva energiverksamhet så att bolaget tillhör ett av de bolag som leder utvecklingen mot en miljömässigt hållbar energiproduktion. Syftet är att tydliggöra Vattenfalls strategiska inriktning, i enlighet med vad som presenterades på bolagets årsstämma 2009.

Sveaskogs förändrade uppdrag innebär att verksamhet ska baseras på affärsmässig grund och generera marknadsmässig avkastning. Sveaskog ska vara en oberoende aktör med kärnverksamhet inom skogsbruk utan egna stora intressen som slutanvändare av skogsråvara. Sveaskog bör också kunna bedriva närliggande verksamhet om det bidrar till att öka bolagets avkastning. Dessutom ska Sveaskog även fortsättningsvis genom försäljning av mark på marknadsmässiga villkor möjliggöra omarronderingar och tillköp för enskilt skogsbruk, särskilt i glesbygd. Försäljning av mark ska ske till dess att tio procent av den areal bolaget hade 2002, vid bolagets bildande, är avyttrad.

Nyemission i SAS

Den 9 februari 2010 när SAS bokslutskommuniké för 2009 publicerades, tillkännagavs att styrelsen i samband med en extra bolagsstämma kommer att föreslå ytterligare en nyemission uppgående till 5 miljarder kronor. I februari överlämnade regeringen en proposition till riksdagen med förslag om att svenska staten ska delta i SAS nyemission. Regeringen begärde också

mandat från riksdagen om att vid lämplig tidpunkt minska statens ägande i SAS. I mars beslutade riksdagen i enlighet med regeringens proposition.

Staten deltog i nyemissionen med sin pro rata andel och erlagd likvid uppgick till omkring 1,1 miljard kronor. Teckningstiden löpte ut den 29 april 2010 och utfallet visade att nyemissionen blev övertecknad med 50 procent. På SAS årsstämma den 7 april 2010 beslutades att genomföra en aktiesammanläggning av aktier i SAS. Sammanläggningen innebär att 30 aktier läggs samman till en aktie. Sista dagen för handel i bolagets aktier före sammanläggningen blir den 4 juni 2010 och första dagen för handel efter sammanläggningen blir den 7 juni 2010.

Nytt företag bildat – Infranord AB

Den 1 januari bildades Infranord AB när Banverket Produktions tidigare verksamhet överfördes i aktiebolagsform.

Nytt företag bildat Swedavia AB

Den 1 april 2010 bolagiserades flygplatsverksamheten inom Luftfartsverket och blev det statligt ägda företaget Swedavia AB. Bolaget har cirka 2 600 anställda och ansvarar för 14 flygplatser.

RESULTAT FÖR DE STÖRSTA FÖRETAGEN

Vattenfalls nettoomsättning ökade med 34,5 procent till 70 657 (52 528) Mkr, varav cirka 15 400 Mkr förklaras av att N.V. Nuon Energy (Nuon) konsoliderades i Vattenfallkoncernen från och med den 1 juli 2009. Valutakurseffekter påverkade nettoomsättningen negativt med cirka 3,5 miljarder kronor. Rörelseresultatet minskade med 21,3 procent till 10 115 (12 860) Mkr. Exklusive jämförelsestörande poster ökade rörelseresultatet med 19,6 procent till 15 376 (12 857) Mkr. Jämförelsestörande poster för första kvartalet 2010 uppgick netto till -5 261 Mkr varav -5 322 Mkr är hänförligt till den pågående försäljningen av Vattenfalls tyska transmissionsverksamhet. Jämfört med första kvartalet 2009 erhöll Vattenfall genomsnittligt lägre priser för sin elproduktion vilket påverkade rörelseresultatet negativt med cirka 1,8 miljarder kronor.

SAMMANFATTNING – DE STÖRSTA FÖRETAGEN

Företag ¹⁾	Nettoomsättning, Mkr		Rörelseresultat, Mkr		Resultat efter skatt, Mkr	
	Jan-mars 2010	Jan-mars 2009	Jan-mars 2010	Jan-mars 2009	Jan-mars 2010	Jan-mars 2009
Vattenfall	70 657	52 528	10 115	12 860	3 787	8 091
TeliaSonera ²⁾	26 090	27 135	7 222	7 251	5 236	5 018
Posten Norden ²⁾	10 918	11 779	532	601	422	531
SAS ²⁾	9 495	11 296	-762	-984	-712	-748
Apoteket	8 122	10 610	258	189	4 620	142
Systembolaget	5 207	4 697	9	-34	10	-7
LKAB	4 487	2 308	1 361	165	984	251
SJ	1 978	2 112	-115	91	-89	60
Svenska Spel	1 923	1 983	1 201	1 216	1 174	1 238
Sveaskog	1 677	1 490	448	434	295	233

1) Tabellen visar de största företagen mätt i nettoomsättning under januari-mars 2010

2) Statens ägarandel uppgår till 37,3 procent i TeliaSonera, 21,4 procent i SAS och cirka 60,7 procent i Posten Norden (50 procent av rösterna i Posten Norden)

Verksamheten i Nuon bidrog under det första kvartalet 2010 positivt till rörelseresultatet med 2 283 Mkr. Periodens resultat minskade med 53,2 procent till 3 787 (8 091) Mkr. Det förklaras huvudsakligen av det lägre rörelseresultatet, högre räntekostnader på grund av större nettoskuld samt högre skattekostnad. Avkastning på eget kapital under perioden uppgick till 6,6 procent vilket understiger Vattenfalls långsiktiga mål på 15 procent.

TeliaSoneras nettoomsättning sjönk med 3,9 procent till 26 090 (27 135) Mkr. Nettoomsättningen i lokala valutor och exklusive förvärv ökade med 2,5 procent. EBITDA före engångsposter ökade 1,6 procent till 8 963 (8 821) Mkr. Marginalen steg till 34,4 (32,5) procent.

Rörelseresultatet före engångsposter uppgick till 7 462 (7 477) Mkr. Det högre EBITDA-resultatet utjämnades av lägre resultat från intressebolag. Resultat från intressebolag sjönk 18,4 procent till 1 601 (1 962) främst på grund av lägre bidrag från Turkcell. Nettoresultatet hänförligt till moderbolagets ägare ökade 6,4 procent till 4 722 (4 440) Mkr. Investeringarna minskade till 2 047 (3 074) Mkr, vilket motsvarar 7,8 procent av nettoomsättningen. För helåret förväntas investeringarna utgöra något under 15 procent av nettoomsättningen. Antalet abonnemang ökade under kvartalet med 2,3 miljoner varav 1 miljon nya abonnemang i de konsoliderade verksamheterna och med 1,3 miljoner i intressebolagen.

Posten Norden bildades formellt den 24 juni 2009 men har konsoliderats per 1 juli 2009. Alla jämförelseuppgifter för perioden januari-juni 2009 i den här rapporten avser pro forma. Nettoomsättningen uppgick till 10 918 (11 779) Mkr. Omsättningen har påverkats av hård prispress avseende logistik tjänster och vikande brevvolymer som har motverkats av ökad distanshandel i Sverige. Rörelseresultatet uppgick till 532 (601) Mkr. Finansnettot uppgick till 10 (98) Mkr. Skillnaden mot pro forma siffrorna för föregående år förklaras huvudsakligen av en realisationsvinst från försäljningen av Post Danmarks andel i belgiska posten De Post – La Poste. Resultat efter skatt uppgick till 422 (531) Mkr.

SAS intäkter uppgick till 9 495 (11 296) Mkr, en minskning med 1 801 Mkr eller 15,9 procent. Justerat för valutaeffekter minskade intäkterna med 13,1 procent främst på grund av att kapaciteten minskade med 10,4 procent och den valutajusterade yelden (Scandinavian airlines) minskade med 11,4 procent. Antalet passagerare sjönk med 0,2 procent jämfört med samma period förra året. Mot bakgrund av kapacitetsneddragningen på 10,4 procent betyder den ökade passagerarvolymen att efterfrågeminskningen har planat ut för SAS marknader. Rörelseresultatet uppgick till -762 (-984) Mkr. Resultatet före avskrivningar och leasingkostnader, EBITDAR, uppgick till 257 (281) Mkr före engångsposter. För att skapa förutsättningar för att uppnå lönsamhet fortsätter SAS att fokusera på sina lönsamma affärslinjer. Det uppsatta målet inom Core SAS är en kapacitetsneddragning med cirka 20 procent samt nedläggning av olönsamma linjer, främst fritidsdestinationer. Båda huvudvillkoren för de fyra huvudägarnas deltagande i företrädesemissionen uppfylls.

Apotekets nettoomsättning minskade med 23,4 procent och uppgick till 8 122 (10 610) Mkr. Minskningen förklaras av minskad verksamhetsvolym i och med avyttringen av totalt 615 apotek. Bruttovinsten minskade med 23,8 procent till 1 644 Mkr och bruttovinstmarginalen uppgick till 20,2 (20,3) procent. Rörelseresultatet för perioden uppgick till 258 (189) Mkr vilket motsvarar en förbättring med 69 Mkr. Nettoresultatet uppgick till 4 620 Mkr varav 4 427 Mkr utgör realisationsvinst avseende försäljning av åtta dotterbolag. Under första kvartalet 2010 tillträdde köparna av de apotekskluster med 465 apotek som varit till försäljning.

Systembolagets omsättning uppgick till 5 207 (4 697) Mkr under första kvartalet. Försäljningsvolymen uppgick till 97,2 (89,8) miljoner liter vilket motsvarar en ökning på 8,2 procent. Omräknat till ren alkohol var den totala försäljningsökningen 8,7 procent. Rörelseresultatet uppgick till 9 (-34) Mkr, vilket är en ökning med 43 Mkr. Rörelsemarginalen var 0,2 (-0,7) procent. Försäljningskostnaderna ökade med 15 Mkr till 116 (101) Mkr, ökningen utgörs främst av ökade personalkostnader till följd av den ökade försäljningen. Totalresultatet för perioden uppgick till 10 (-7) Mkr. Ålderskontrollen mäter andelen tillfällen då legitimation har begärts av kunder under 25 år i procent av antal genomförda kontrollköp av personer i åldersgruppen 20–24 år. Under perioden uppgick ålderskontrollen till 94 (94) procent.

SJ:s intäkter uppgick till 1 981 (2 148) Mkr, varav nettoomsättningen utgjorde 1 978 (2 112) Mkr. Rörelseresultatet blev -115 (91) Mkr, orsaken till resultatförsämringen är effekter av vintern som belastat det första kvartalets resultat med totalt 272 Mkr på grund av reducerad trafik och inställda avgångar, kompensation till kunderna, ersättningstrafik, övertidsersättning, reparation av fordon samt ökade elkostnader. Investeringar uppgår under perioden till 123 (436) Mkr varav 86 (404) Mkr avsåg fordon. Av årets investeringar i fordon bestod 54 Mkr av den pågående upp rustningen av 80-tals vagnar och revision av RC-lok.

LKAB:s nettoomsättning ökade med 94 procent och uppgick till 4 487 (2 308) Mkr. Förbättringen under kvartalet förklaras av högre intäkter inom Mining Division som främst är en följd av ökade leveranser. Rörelseresultatet uppgick till 1 361 (165) Mkr vilket motsvarar en ökning med 725 procent. Investeringar i materiella anläggningstillgångar uppgick till 854 (870) Mkr. Utbetalningar för pågående arbeten med nya huvudnivåer i Malmberget och Kiruna har dominerat utbetalningarna. Marknadsutvecklingen ser fortsatt positiv ut för helåret 2010. Den kinesiska importen visar inga tecken på avmattning, samtidigt som det internationella utbudet av järnmalm fortsätter att vara lägre än efterfrågan. Den långsiktiga bilden för LKAB är oförändrat positiv. Marknaden för såväl järnmalm som industrimineraler har hämtat efter nedgången under 2008–2009. LKAB planerar full produktion under 2010.

Svenska Spels bruttospelintäkter minskade med 4,2 procent till 5 211 (5 440) Mkr.

Nettospelintäkterna, det vill säga bruttospelintäkterna reducerade med vinnarnas andel, minskade under första kvartalet

Viktiga händelser för de största företagen från perioden 1 januari till den 1 maj 2010

- Den 12 april tillträdde Øystein Løseth som VD och koncernchef i **Vattenfall**. Han efterträder Lars G Josefsson som gick i pension.
- **Vattenfall** tecknade i mars avtal om att sälja sitt dotterbolag 50Hertz Transmission GmbH, som äger och driver Vattenfalls högspänningsnät i Tyskland, till den belgiska stamnätsoperatören Elia och till australiensiska Industry Funds Management. Det överenskomna företagsvärdet uppgår till 810 MEUR (7 900 Mkr).
- **Vattenfall** och ScottishPower Renewables tilldelades i början av januari rättigheterna att utveckla en stor havsbaserad vindkraftspark, East Anglia utanför Englands östkust i Nordsjön, med potential att uppnå en kapacitet på 7 200 MW.
- **TeliaSonera** tillkännagav den 13 januari 2010 leverantörer för utbyggnaden av 4G i Sverige och Norge. Det gemensamma 4G/LTE-core nätet kommer att levereras Ericsson och radionäten av Ericsson och Nokia Siemens Networks.
- **TeliaSonera** tillkännagav den 2 februari att bolaget ökat sitt ägande i UCell från 74 procent till 94 procent genom att förvärva 20 procent av aktierna i det samägda TeliaSonera Uzbek Telecom Holding B.V. från Takilant Limited. TeliaSonera betalade omkring 1 550 Mkr (220 MUSD) för aktieposten.
- **SAS** årsstämma hölls den 7 april på vilken företrädesemissionen, aktiesammanslagningen och de konvertibla obligationslånen godkändes.
- Den 15 april stängdes det skandinaviska luftrummet på grund av aska från vulkanen Eyjafjöll på Island. **SAS** estimerar den negativa resultatpåverkan fram till och med den 7 maj till mellan 650 och 700 Mkr.
- Under perioden överlämnade **Apoteket** successivt de 465 apotek som sålts och i mars delades dotterbolaget Apoteksgruppen i Sverige AB, innehållande 150 apotek, ut till moderbolaget, Apoteket Omstrukturering AB.
- Opinionsen för **Systembolaget** och detaljhandelsmonopolet är fortsatt starkt. Opinionsmätningar visar att 65 (65) procent av medborgarna vill behålla Systembolagets monopol.
- Som ett led i **SJ:s** satsning på idrotten har SJ och Riksidrottsförbundet skrivit ett nytt treårsavtal som ger idrotten mycket bra reseerbjudanden. Idrottsföreningarnas resande med tåg har ökat ned 229 procent på tre år och SJ räknar med fortsatt positiv utveckling.
- **Svenska Spel** omfattas av lagen (2007:1091) om offentlig upphandling sedan Regeringsrätten den 16 februari 2010 då beslutade att inte meddela Svenska Spel prövningstillstånd i ett överprövningsmål om offentlig upphandling.

med 3,4 procent till 2 334 (2 415) Mkr. Nettoomsättningen från spelverksamhet m.m. uppgick till 1 923 (1 983) vilket motsvarar en minskning med 3,0 procent.

Rörelseresultatet uppgick till 1 201 (1 216) Mkr vilket motsvarar en minskning med 15 Mkr eller 1,2 procent. Förändringen förklaras främst av en minskande försäljning. Kassaflödet uppgick under kvartalet till 1 017 (397) Mkr.

Samhalls omsättning inklusive erhållen merkostnadsersättning uppgick till 1 689 (1 742) Mkr, varav försäljning 579 (583) Mkr. Rörelseresultatet uppgick till -39 (-20) Mkr och resultat efter finansiella poster -27 (-5) Mkr. Rörelseresultatet påverkades positivt under första kvartalet 2009 av bland annat försäljningen av storköksverksamheten i Sala. Antalet arbetade timmar för anställda med funktionsnedsättning uppgick till 6,4

(6,3) miljoner timmar motsvarande 18 892 (19 450) personer med funktionsnedsättning inom kärnuppdraget. Enligt statens mål ska antalet arbetade timmar 2010 uppgå till minst 24,4 miljoner timmar. Därutöver hade Samhall 196 (181) personer anställda med 75 procent sjukersättning. Dessutom hade Samhall 866 (605) personer i praktik inom jobb- och utvecklingsgarantin. Antalet anställda med funktionsnedsättning i kärnuppdraget som övergått till anställning hos annan arbetsgivare uppgick till 184 (171) personer motsvarande 5,6 (4,5) procent av tillsvidareanställda i kärnuppdraget. Enligt statens mål ska antalet övergångar för helåret 2009 uppgå till minst 5 procent. Rekrytering från prioriterade grupper uppgick till 41 (47) procent. Enligt statens mål för helåret 2010 ska rekrytering från prioriterade grupper för helåret uppgå till minst 40 procent.

Svevias nettoomsättning uppgick till 1 549 (1 411) Mkr under första kvartalet vilket motsvarar en ökning med 9,8 procent. Rörelseresultatet uppgick till -16 (-62) Mkr. Resultatförbättringen är framförallt hänförlig till de bolagiseringskostnader som belastade föregående års resultat. Rörelsemarginalen uppgick till -1,0 (-4,4) procent.

RESULTAT FÖR ÖVRIGA STÖRRE FÖRETAG

Sveaskogs nettoomsättning ökade till 1 677 (1 490) Mkr, vilket är en ökning med 13 procent jämfört med samma period 2009. Förändringen förklaras av ökade leveranser i kombination med ökade priser. Försäljningsvolymen har ökat med 7 procent. Rörelseresultatet före värdeförändring skog uppgick har förbättrats kraftigt och uppgår till 403 (214) Mkr. Resultatförbättringen förklaras främst av högre priser och leveransvolym och en förbättrad resultatutveckling i intressebolaget Setra Group. Värdeförändringen av den växande skogen uppgår till 45 (220) Mkr. Minskningen förklaras främst av högre virkesuttag från egen skog.

Green Cargos omsättning uppgick till 1 478 (1 426) Mkr. Svåra vinterförhållanden skapade stora störningar i godstrafiken och försämrade resultatet för perioden. Analys av ekonomiska effekter av störningarna pågår och negativa resultat effekter förväntas även under andra kvartalet. Rörelseresultatet uppgick till -109 (-169) Mkr.

Akademiska Hus hyresintäkter uppgick till 248 (1 234) Mkr. Vakansgraden avseende hyra uppgick till 1,8 (1,8) procent. Vakansgraden avseende yta uppgick till 3,8 (4,0) procent. Driftsöverskottet har minskat och uppgick till 783 (831) Mkr. Den kalla vintern har medfört ökade kostnader för framförallt uppvärmning och snöröjning. Det bedömda marknadsvärdet på Akademiska Hus förvaltningsfastigheter uppgick per 2010-03-31 till 47 772, vilket är en ökning med 49 Mkr sedan årsskiftet.

Teracoms omsättning uppgick till 920 (729) Mkr vilket motsvarar en ökning med 26 procent jämfört med första kvartalet 2009. Rörelseresultatet uppgick till 43 (143) Mkr, en nedgång med 70 procent, och rörelsemarginalen minskade med 15 procent till 5 (20) procent. Nedgången förklaras av ett negativt resultat i Danmark och Finland där betal-tv-marknaden är under uppbyggnad.

Lernias nettoomsättning ökade med 23 procent till 470 (382) Mkr jämfört med samma period 2009. Rörelseresultatet ökade till 42 (-29) Mkr, resultatet beror främst på ökade volymer inom verksamhetsgrenarna Bemanning samt Utbildning. Resultatet efter skatt uppgick till 31 (-21) Mkr.

SBAB:s räntenetto ökade och uppgick till 476 (307) Mkr. De totala rörelseintäkterna ökade till 333 (318) Mkr. Omkostnaderna uppgick till 156 (151) Mkr. Kreditförlusterna var fortsatt mycket låga och uppgick till -5 (-6) Mkr. Rörelseresultatet ökade med 7 procent till 172 (161) Mkr jämfört med samma period 2009. Kapitältäckningsgraden var 8,8 (10,3) procent och primärkapitalrelationen 7,1 (8,3) procent. Enligt Basel II, utan hänsyn taget till övergångsregler, uppgick kapitältäckningsgraden till 18,5 (19,7) procent och primärkapitalrelationen till 14,9 (15,9) procent.

Specialfastigheters intäkter från fastighetsförvaltning ökade till 412 (355) Mkr varav hyresintäkterna uppgick till 379 (329) Mkr. Ökningen av hyresintäkterna förklaras av tillkommande hyra från avslutade projekt samt från den förvärvade fastigheten Rådhuset i Stockholm. Driftsöverskottet uppgick till 309 (264) Mkr vilket motsvarar en överskottsgrad på 75 (74) procent. Rörelseresultatet uppgick till 298 (434) Mkr och förklaras främst av lägre realiserad värdeökning för förvaltningsfastigheter jämfört med samma period 2009.

Bilprovningens nettoomsättning minskade med 2,3 procent till 371,5 (380,4) Mkr huvudsakligen till följd av lägre volym. Den totala produktionsvolymen minskade med 2,0 procent till 1 384 379 (1 413 066) förrättningar. Rörelseresultatet minskade till 24,8 (26,1) Mkr och förklaras av minskade intäkter.

Vectura Consultings nettoomsättningen uppgick till 271,3 (257,1) Mkr. Det operativa resultatet (rörelseresultat exklusive goodwillavskrivningar och omställningskostnader) uppgick till 7,3 (13,0) Mkr och motsvarar en marginal på 2,7 (5,1) procent. Det är den låga debiteringsgraden 67,7 (72,2) procent under första kvartalet som främst drar ner lönsamheten.

Jernhusens fastighetsintäkter uppgick till 247 (220) Mkr. Fastighetsintäkterna utgörs till största delen av hyresintäkter vilka uppgick till 165 (143) Mkr, vilket motsvarar en ökning med 26 Mkr. Ökningen beror främst på förvärv av fastigheter. Driftsöverskottet uppgick till 106 (103) Mkr. Rörelseresultatet uppgick till 91 (88) Mkr vilket motsvarar en ökning på 4 procent trots ökade drift- och mediakostnader på grund av den kalla vintern. Investeringar uppgick till 450 (189) Mkr, den enskilt största investeringen är uppförandet av Kungsbrohuset.

SOS Alarms nettoomsättning uppgick till 205 (194) Mkr, vilket motsvarar en ökning med 5,7 procent. Rörelseresultatet minskade till 4 (8) Mkr främst på grund av vidtagna åtgärder inför den planerade avvecklingen av tjänsten "ambulansprioritering och dirigerings" i fyra landsting. Dessa åtgärder har nu avbrutits då landstingen åter vänt sig till SOS Alarm för ett fortsatt samarbete.

Viktiga händelser för övriga större företag från perioden den 1 januari till den 1 maj 2010

- **Jernhusen** invigde i maj 2010 Kungsbrohuset i Stockholm. Huset präglas av en rad olika miljösmarta lösningar, t.ex. värms huset upp av värmen från de ca 200 000 personer som dagligen pendlar via Centralstationen och kyls ner av vatten från Klara sjö.
- Den 20 april 2010 bildades företaget **European Spallation Source ESS AB** som ska bygga och driva den europeiska spallationsskällan i Lund med ett centrum för databearbetning i Köpenhamn. Inledningsvis ägs ESS av svenska staten men avsikten är att danska staten ska gå in som delägare så snart som möjligt. Med tiden kommer även andra länder som är med i projektet att bli delägare i bolaget.
- Den 7 januari 2010 förvärvade **Vectura Consulting** 100 procent av aktierna i konsultföretaget Geo Innova AB, vilket stärker Vectura Consulting inom miljöteknik och vatten.
- **Vectura Consulting** har den 7 april 2010 tillsammans med Reinertsen har skrivit kontrakt med norska Jernbaneverket om att projektera 8,8 km dubbelspår för höghastighetståg på sträckan Farriseidet-Porsgrunn, sydväst om Oslo.
- Den 1 april 2010 bolagiserades flygplatsverksamheten inom Luftfartsverket och blev det statligt ägda företaget **Swedavia AB**. Bolaget har cirka 2 600 anställda och ansvarar för fjorton flygplatser.
- **SBAB** har emitterat ett primärkapitaltillskott om 2,0 miljarder kronor med affärsdag den 30 mars 2010 och likviddag den 8 april 2010. Finansinspektionen har lämnat medgivande att primärkapitaltillskottet får inräknas som primärt kapital i kapitalbasen.
- I mars lanserade **Sveaskog** tillsammans med dotterbolaget Svenska Skogsplantor ett mekaniskt plantskydd mot snyltbagge som ska ersätta de kemiska skyddsmedel som används idag på tall- och granplantor. Plantskyddet, Conniflex, är miljövänligt och effektivt och består av en beläggning av lim och sand.
- I februari 2010 bildade **Green Cargo** tillsammans med sex andra ledande europeiska järnvägsföretag alliansen Xrail för att tillsammans göra internationella godstransporter på järnväg mer kundvänliga och effektivare.
- **Fouriertransform** genomför fyra investeringar i Norstel AB, NovaCast Technologies AB, PlexProp AB och EffPower AB om totalt 202 Mkr.

Beslut och initiativ från regering och riksdag

- Den 7 maj 2010 överlämnade regeringen propositionen Ny postlag (prop. 2009/10:216) till riksdagen. I propositionen föreslås att den nuvarande postlagen (1993:1684) ersätts med en ny lag som ska genomföra Europaparlamentets och rådets direktiv 2008/6/EG av den 20 februari 2008 om ändring av direktiv 97/67/EG beträffande fullständigt genomförande av gemenskapens inre marknad för posttjänster. Propositionen föreslår också att en tillhandahållare av den samhällsomfattande posttjänsten inte behöver utses om tjänsten kan säkerställas på annat sätt och lagens krav på tjänsten uppfylls. Regeringen gör i propositionen bedömningen att det för närvarande saknas behov av att finansiera den samhällsomfattande posttjänsten. Om det i framtiden skulle visa sig att kostnaderna för att tillhandahålla den samhällsomfattande posttjänsten skulle utgöra en orimlig ekonomisk belastning för en postoperatör, ska tillgången till tjänsten kunna säkerställas genom upphandling.
- Den 22 mars 2010 överlämnade regeringen prop. 2009/10:169 Förändrat uppdrag för Sveaskog AB till riksdagen. Förslaget innebär att bolagets framtida inriktning och uppdrag ska förändras i enlighet med följande. Sveaskogs verksamhet ska baseras på affärsmässig grund och generera marknadsmässig avkastning. Sveaskog ska vara en oberoende aktör med kärnverksamhet inom skogsbruk utan egna stora intressen som slutanvändare av skogsråvara. Sveaskog bör också kunna bedriva närliggande verksamhet om det bidrar till att öka bolagets avkastning. Dessutom ska Sveaskog även fortsättningsvis genom försäljning av mark på marknadsmässiga villkor möjliggöra omarrangeringar och tillköp för enskilt skogsbruk, särskilt i glesbygd. Försäljning av mark ska ske till dess att tio procent av den areal bolaget hade 2002, vid bolagets bildande, är avyttrad. Regeringen föreslår vidare att Sveaskogs uppdrag att tillhandahålla ersättningsmark till staten ska upphöra vid utgången av 2010. Samtidigt föreslås att riksdagen bemyndigar regeringen att överföra fastigheter med en sammanlagd areal om högst 100 000 hektar produktiv skogsmark från Sveaskog till staten för att därefter användas som ersättningsmark. Överföringen ska ske genom utdelning av fastigheter eller av aktier i ett av Sveaskog ägt dotterföretag.
- Den 22 mars 2010 överlämnade regeringen en proposition till riksdagen med förslag om hur den strategiska inriktning för Vattenfall ska tydliggöras. I prop. 2009/10:179 Förtydligande av uppdraget för Vattenfall AB föreslår regeringen att Vattenfalls uppdrag ska vara att generera en marknadsmässig avkastning genom att affärsmässigt bedriva energiverksamhet så att bolaget tillhör ett av de bolag som leder utvecklingen mot en miljömässigt hållbar energiproduktion.
- Den 11 januari 2010 föreslog regeringens utredare Christina Rogestam att Lantmäteriets uppdragsverksamhet, division Metria, bolagiseras den 1 januari 2011.

Det börsnoterade aktieinnehavet

BÖRSVÄRDE STATENS NOTERADE AKTIEINNEHAV, MKR

Bolag	Ägarandel	Antal aktier	2009-12-31	Förändring ¹⁾	2010-03-31	Förändring ²⁾	2010-05-05
Nordea Bank	19,8 %	799 181 711	58 260	-2 %	56 942	-11 %	51 827
SAS ²⁾	21,4 %	2 115 000 000	2 131	-33 %	1 428	10 %	2 348
TeliaSonera	37,3 %	1 674 310 553	86 813	-1 %	85 808	-8 %	79 530
Total			147 204	-2 %	144 178	-9 %	133 704

1) Förändring sedan 2009-12-31

2) Nyemission i SAS AB. Nytt antal aktier. Antalet aktier ökade från 528 750 000 aktier till 2 115 000 000 aktier.

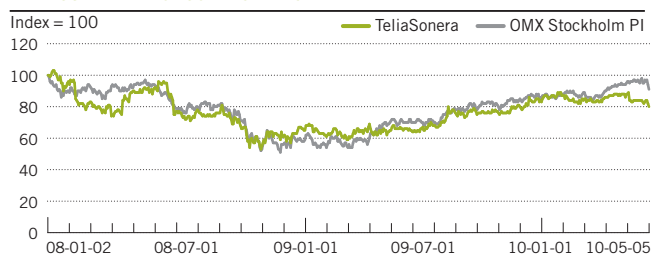
Marknadsvärdet på det börsnoterade innehavet minskade under det första kvartalet med 2 procent till 144,2 miljarder kronor jämfört med 147,2 miljarder kronor i slutet av 2009. OMX Stockholm PI index ökade under samma period med 7 procent. Marknadsvärdet på det börsnoterade innehavet uppgick den 5 maj 2010 till 133,7 miljarder kronor vilket motsvarar en minskning med 9 procent jämfört med den 31 december 2009. OMX Stockholm PI index ökade med 4 procent under samma period. Under perioden har nyemission genomförts i SAS, ägarandelarna är dock oförändrade.

Nyemission i SAS

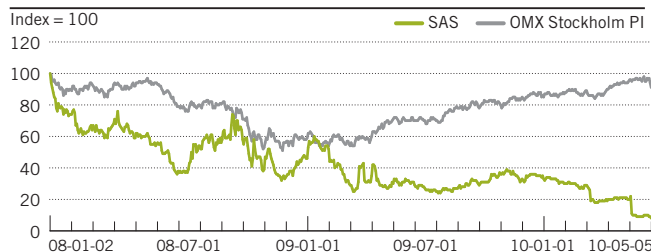
Den 9 februari 2010 när SAS bokslutskommuniké för 2009 publicerades, tillkännagavs att styrelsen i samband med en extra bolagsstämma kommer att föreslå ytterligare en nyemission uppgående till 5 miljarder kronor. I februari överlämnade regeringen en proposition till riksdagen med förslag om att svenska staten ska delta i SAS nyemission. Regeringen begärde också mandat från riksdagen om att vid lämplig tidpunkt minska statens ägande i SAS. I mars beslutade riksdagen i enlighet med regeringens proposition.

Staten deltog i nyemissionen med sin pro rata andel och erlagd likvid uppgick till omkring 1,1 miljard kronor. Teckningstiden löpte ut den 29 april 2010 och utfallet visade att nyemissionen blev övertecknad med 50 procent. På SAS årsstämma den 7 april 2010 beslutades att genomföra en aktiesammanläggning av aktier i SAS. Sammanläggningen innebär att 30 aktier läggs samman till en aktie. Sista dagen för handel i bolagets aktier före sammanläggningen blir den 4 juni 2010 och första dagen för handel efter sammanläggningen blir den 7 juni 2010.

TELIASONERA – KURSUTVECKLING



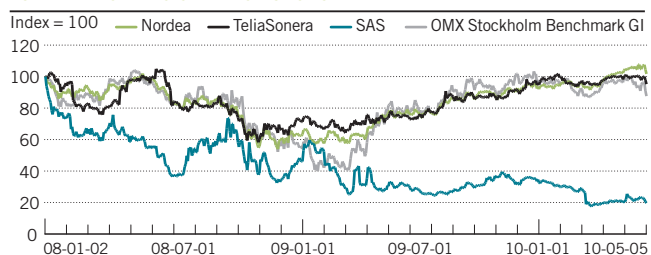
SAS – KURSUTVECKLING



NORDEA – KURSUTVECKLING



TOTALAVKASTNING STATENS BÖRSNOTERADE INNEHAV



Förändringar i företagsledning och styrelser

VERKSTÄLLANDE DIREKTÖRER

Företag	Tillträdande	Avgående
Arlandabanan Infrastructure	Ulf Lundin tillträdde 1 april 2010	Gunnar Malm
Fouriertransform	Per Norberg tillträdde 1 januari 2010	Hans Golteus
Green Cargo	Mikael Stöhr tillträdde 19 april 2010	Lennart Pihl
LKAB	Lars-Eric Aaro tillträdde 1 januari 2010	Ola Johansson
Operan	Birgitta Svendén tillträdde den 1 februari 2010	Anders Franzén
SOS Alarm	Johan Hedensjö tillträdde 1 maj 2010	Sven-Runo Bergqvist
SweRoad	Gunnar Tunkrans tillträdde 1 januari 2010	Per-Erik Winberg
Vattenfall	Øystein Løseth tillträdde 12 april 2010	Lars G Josefsson

STYRELSEORDFÖRANDE

Företag	Tillträdande	Avgående
ESS	Sven Landelius	
Miljömärkning Sverige	Christina Lindbäck	Eva Smith
Posten Norden	Fritz H. Shur	Marianne Nivert
SBAB	Arne Liljedahl	Claes Kjellander
Swedavia	Ingemar Skogö	
TeliaSonera	Anders Narvinger	Tom von Weymarn
Vasallen	Charlotte Axelsson	Holger Wästlund

STYRELSELEDAMÖTER

Företag	Tillträdande	Avgående
Bilprovningen	Richard Reinius	Christer Berggren
Bostadsgaranti	Pether Fredholm	Johan Skoglund
Dom Shvetsii	Håkan Erixon	Monica Lundberg
Dom Shvetsii	Hanna Lagercrantz	Sten Luthman
Dramaten	Lotta Lotass	Bo Ralph
ESS	Katarina Bjelke	
ESS	Lars Börjesson	
ESS	Lena Gustafsson	
ESS	Per Eriksson	
Green Cargo	Margareta Alestig Johanson	Lotta Lundén
Green Cargo	Lennart Pihl	Jan Sjöqvist
Göta kanalbolag	Michel Thorén	Patrik Jönsson
Lernia	Kristina Ekengren	Viktoria Aastrup
Lernia	Helena Skåntorp	
LKAB	Hanna Lagercrantz	
Miljömärkning Sverige	Peter Knutsson	Britta Ahnmé Kägerman
Nordea Bank	Sarah Russell	Timo Peltola
Nordea Bank	Kari Stadigh	Heidi M Petersen
Posten Norden	Bjarne Hansen	Katarina Mohlin
Posten Norden	Torben Janholt	Bertil Persson
Posten Norden	Anne Birgitte Lundholt	
RISE	Lars Erik Fredriksson	Christer Berggren
Rymdbolaget	Lars Leijonborg	
SAS	Monica Caneman	Berit Kjöll
SAS	Gry Mølleskog	Anitra Steen
Samhall	Bertil Carlsén	Marie Hallander Larsson
Samhall	Gunnel Tolfes	Maria Sedolin
SBAB	Jakob Grinbaum	Lars Linder
SBAB	Hanna Lagercrantz	Michael Thorén
SEK	Eva Walder	Harald Sandberg
SEK		Pirkko Juntti
SJ	Caroline Sundewall	Monica Caneman

STYRELSELEDAMÖTER, FORTS

Företag	Tillträdande	Avgående
SOS Alarm	Lotta Mellström	Hanna Lagercrantz
Statens Bostadsomvandling	Cathrine Holgersson	Ann Eriksson
Sveaskog	Marianne Förander	Patrik Jönsson
Sveaskog	Carina Håkansson	Christina Liffner
Sveaskog	Elisabeth Nilsson	
SVEDAB	Gunnar Malm	
Svenska Spel	Hans Bergenheim	Lars Otterbeck
Svenska Miljöstyrningsrådet	Ted Ekman	Stefan Holm
Svenska Miljöstyrningsrådet	Kerstin Grönman	Anna Sander
Svenska Miljöstyrningsrådet	Lars Jonsson	
Svenska Miljöstyrningsrådet	Marie Larsson	Sofia Ahlroth
Svevia	Åsa Söderström Jerring	Karl Sverker Lerheden
Svevia	Johan Trouvé	Monica Lundberg
Swedavia	Karin Apelman	
Swedavia	Lars Backemar	
Swedavia	Anders Ehrling	
Swedavia	Anna Elgh	
Swedavia	Adine Grate Axén	
Swedavia	Hans Jeppson	
Swedavia	Christopher Onajin	
Swedavia	Lottie Svedenstedt	
Swedfund	Charlotte Petri Gornitzka	Bo Göransson
Swedfund	Per Östensson	
SweRoad	Hans Ring	
TeliaSonera	Ingrid Jonsson Blank	Lars G Nordström
TeliaSonera	Per-Arne Sandström	Caroline Sundewall
Vasallen	Peter Almström	Jens Engwall
Vattenfall	Patrik Jönsson	Viktoria Aastrup
Visit Sweden	Patrik Sjöberg, suppl	Tom Beyer, suppl
Voksenäsen	Jan Andréasson	Arne Ruth

Redovisningsprinciper

Företag som ingår i den konsoliderade redovisningen är dels aktiebolag där statens aktieinnehav förvaltas av Regeringskansliet, dels organisationen Svenska Skeppshypotekskassan. Den konsoliderade redovisningen är en sammanställning av finansiell information som upprättats av de berörda företagen. I den konsoliderade redovisningen ingår inte aktiebolag som ägs av statliga myndigheter eller statliga stiftelser. Företag där staten har en ägarandel som understiger 20 procent eller är under avveckling, ingår inte heller i den konsoliderade redovisningen. Intresseföretag, med en ägarandel överstigande 20 procent, har medräknats efter ägarandel vad gäller resultat.

Den konsoliderade redovisningen bygger som framgått på finansiell information som upprättats och inrapporterats av respektive företag. Denna konsoliderade redovisning är inte att jämföras med en regelrätt koncernredovisning. Anledningen till detta är att de statligt ägda företagen tillsammans inte utgör en koncern i vanlig bemärkelse och därför upprättas inte heller en koncernredovisning enligt ett formellt regelverk. Sammanställningen syftar därför till att på bästa möjliga sätt ge en samlad och tydlig bild av förvaltningen av de statligt ägda företagen, i finansiella termer. För att möjliggöra detta utan att tillämpa konsolideringsmetoder enligt gällande regelverk lämnas nedan en beskrivning av grunderna för sammanställningen.

Inrapporteringen till Regeringskansliet från företag med statligt ägande baseras på den gängse presentationsform som gäller inom näringslivet. Resultaträkning, balansräkning och kassaflödesanalys har dock komprimerats.

I inrapporteringen för den konsoliderade redovisningen har vissa justeringar gjorts och för dessa ansvarar Regeringskansliet. Företagsbeskrivningarna som presenterar respektive företag baseras på företagets egna uppgifter på sidorna 3–7. Till följd av olika beräkningsmetoder kan de nyckeltal som redovisats i den konsoliderade redovisningen skilja sig från de nyckeltal företagen själva redovisat, (se definitioner sid. 12).

För den konsoliderade redovisningen gäller följande:

- De företag som ingår i sammanställningen är av olika karaktär, storlek och tillämpar till viss del olika regelverk vid upprättandet av sina finansiella rapporter. Inrapporteringen till Regeringskansliet är en komprimerad uppställningsform med inslag av både IFRS och svenska redovisningsprinciper, där företagen redovisat i enlighet med de principer som tillämpas i respektive företag. Ett antal företag, bl.a. de finansiella företagen som redovisar enligt ÅRKL, anpassar sin inrapportering till Regeringskansliets inrapporteringsformat för att konsolideringen ska bli praktiskt genomförbar.
- Av regeringens riktlinjer om finansiell rapportering i företag med statligt ägande framgår att de statliga företagens finansiella rapporter bör upprättas med utgångspunkt i de krav som ställs på noterade bolag. Fr.o.m. 2005 skall noterade bolag inom EU upprätta sin koncernredovisning i enlighet med IFRS, sådana som de har antagits av EU.

- Intresseföretag har redovisats enligt kapitalandelsmetoden. Innebörden är att resultatet efter skatt i intresseföretaget motsvarande statens ägarandel har tagits in i den konsoliderade resultaträkningen på en rad i rörelseresultatet. På motsvarande sätt har ägarens andel i intresseföretagets eget kapital tillförts den konsoliderade balansräkningen.
- Dotterföretag i vilken det finns en minoritet har justerats i resultaträkning och balansräkning. Justeringen innebär att minoritetens andel i dotterföretagets resultat redovisas som en avdragspost i anslutning till resultat från andelar i intresseföretag. Minoritetens andel i dotterföretagets kapital redovisas som en separat post i det egna kapitalet i koncernbalansräkningen.
- Transaktioner mellan företag som ingår i sammanställningen har inte eliminerats. Detta överensstämmer inte med sedvanliga konsolideringsmetoder för koncerninterna mellanhavanden. Skälet till detta är, som inledningsvis beskrevs, att företagen tillsammans inte utgör en egentlig koncern. Av denna anledning finns inte heller det underlag som erfordras för att möjliggöra sådana elimineringar tillgängligt hos de inrapporterande företagen.
- Den ekonomiska informationen för Posten Norden är pro forma för de två första kvartalen 2009.

För information om redovisningsprinciper i respektive företag hänvisas till respektive företags årsredovisning.

DEFINITIONER

Soliditet – Eget kapital inklusive minoritetens andel i förhållande till balansomslutning.

Avkastning på eget kapital – Resultat efter skatt hänförbart till aktieägare i moderbolaget i relation till genomsnittligt eget kapital hänförbart till aktieägare i moderbolaget.

Värdeförändringar – Verklig värdeförändring på förvaltningsfas-tighet, derivat eller andra finansiella instrument värderade till verkligt värde

EKONOMISK INFORMATION

- | | |
|------------------------------------|-------------------|
| • Verksamhetsberättelse 2009 | juni 2010 |
| • Delårsrapport Jan-mars 2010 | 19 maj 2010 |
| • Delårsrapport Jan- juni 2010 | 10 september 2010 |
| • Delårsrapport Jan-september 2010 | 18 november 2010 |
| • Bokslutskommuniké 2011 | mars 2011 |

Företagens rapportdatum

RAPPORTERINGSDATUM 2009

Bolag	Delårsrapport				
	Årsstämma 2010	Jan-mars 2010	Jan-juni 2010	Jan-sept 2010	Jan-dec 2010
Akademiska Hus	2010-04-28	2010-04-28	2010-07-14	2010-10-28	2011-02-04
ALMI	2010-04-20	2010-05-31	2010-08-31	2010-11-30	
Apoteket	2010-04-13	2010-04-30	2010-08-13	2010-10-29	
Arbetslivsresurs	2010-03-12	2010-04-14	2010-08-17	2010-10-26	2011-02-10
Arlandabanan Infrastructure					
Bilprovningen	2010-04-29	2010-04-29	2010-08-13	2010-10-29	2011-02-15
Bostadsgaranti	2010-04-20				
Botniabanan	2010-04-22		2010-08-27		
Dom Shvetsii	2010-05-20				
Dramaten	2010-04-27				
Fouriertransform	2010-04-20	2010-04-20	2010-07-20	2010-10-25	2011-02-10
Green Cargo	2010-04-16	2010-05-05	2010-07-30	2010-10-29	2011-01-31
Göta Kanalbolaget	2010-04-23				
Infranord		2010-04-30	2010-08-10	2010-10-29	
Innovationsbron	2010-04-28				
Jernhusen	2010-04-22	2010-04-22	2010-07-22	2010-10-25	
Lernia	2010-03-25	2010-04-30	2010-08-13	2010-10-29	2011-02-11
LKAB	2010-04-29	2010-04-29	2010-08-13	2010-10-27	februari 2011
Miljömärkning i Sverige AB	2010-04-12				
Nordea Bank	2010-03-25	2010-03-25	2010-07-21	2010-10-27	
Norrland Center	2010-06-03				
Operan	2010-05-07		2010-09-10		
Posten Norden	2010-04-10	2010-05-12	2010-08-31	2010-11-09	2011-02-28
RISE	2010-04-28	2010-04-26	2010-08-23	2010-10-25	2011-02-15
Rymdbolaget	2010-04-29	2010-05-14	2010-09-01	2010-11-12	2011-02-16
Samhall	2010-04-21	2010-04-23	2010-08-19	2010-10-22	2011-01-31
SAS	2010-04-07	2010-04-22	2010-08-18	2010-11-10	februari 2011
SBAB	2010-04-21	2010-04-29	2010-07-23	2010-10-29	
SEK	2010-04-29	2010-04-29	2010-08-13	2010-10-29	2011-02-04
SJ	2010-04-29	2010-04-29	2010-08-13	2010-10-29	februari 2011
SOS Alarm	2010-04-13	2010-04-30	2010-08-13	2010-10-29	2011-01-31
Specialfastigheter	2010-04-26	2010-04-29	2010-07-13	2010-10-22	
Statens Bostadsomvandling	2010-04-12	2010-05-19	2010-09-10	2010-11-18	2011-02-15
Sveaskog	2010-04-21	2010-04-21	2010-07-22	2010-10-26	2011-01-27
SVEDAB	2010-04-26	2010-04-30	2010-08-16	2010-11-01	2011-02-15
Svenska Miljöstyrningsrådet	2010-03-24				
Svenska Skeppshypotekskassan	2010-06-02	2010-05-03			
Svenska Spel	2010-04-20	2010-04-21	2010-07-16	2010-10-22	2011-02-11
Svevia	2010-04-22	2010-04-23	2010-08-13	2010-10-22	februari 2011
Swedavia					
Swedesurvey	2010-04-21				
Swedfund	2010-04-27	2010-04-27	2010-08-31	2010-10-31	2011-01-31
SweRoad	2010-03-25	2010-04-19			
Systembolaget	2010-03-25	2010-04-30	2010-08-30	2010-10-29	2011-02-15
TeliaSonera	2010-04-07	2010-04-20	2010-07-20	2010-10-25	
Teracom	2010-03-31	2010-04-28	2010-08-16	2010-10-29	2011-02-11
Vasallen	2010-04-27	2010-04-29	2010-08-16	2010-10-28	2011-01-31
Vattenfall	2010-04-29	2010-04-29	2010-07-29	2010-10-28	2011-02-10
Vectura Consulting	2010-04-19	2010-04-29	2010-08-13	2010-10-29	2011-02-15
VisitSweden	2010-03-25				
Voksenåsen	2010-04-22	2010-04-26	2010-08-23	2010-10-22	2011-02-15



Mixed Sources
 Produktgrupp från välskötta skogar
 och åmät kontrollerat ursprung
www.fsc.org Cert no. DNIV-COC-000053
 © 1996 Forest Stewardship Council

Kvartalsrapporten är producerad av
 Näringsdepartementet i samarbete med Edita
 Tryck: Edita Västra Aros 2010

Den här och tidigare delårsrapporter och verksamhetsberättelser finns att läsa på www.regeringen.se
Artikelnummer: N2010.12



REGERINGSKANSLIET

Näringsdepartementet

www.regeringen.se