


Bilaga 1

Material avseende
resultaträkning,
balansräkning och
finansieringsanalys



Bilaga 1

Material avseende resultaträkning, balansräkning och finansieringsanalys

Innehållsförteckning

1	Redovisningsprinciper.....	5
2	Noter	7
3	Sammanställning av den statliga sektorn	33
4	Statliga dotter- och intresseföretag	37
5	Statliga myndigheter och fonder 1999	39

Tabellförteckning

1.1 Den statliga sektorns samlade tillgångar och skulder	33
1.2 Stora företag med statligt ägande	35
1.3 Statliga dotter- och intresseföretag	37
1.4 Fondställningar per 1999-12-31.....	42

1 Redovisningsprinciper

Allmänt

Underlag till årsredovisning för staten grundas på de statliga myndigheternas årsredovisningar, vilka upprättas enligt förordning (1996:882) om myndigheters årsredovisning m.m.

Räkenskapsåret utgörs av kalenderår.

För periodisering av kostnader och intäkter tillämpas normalt bokföringsmässiga grunder. Uppbörd och transfereringar redovisas dock i huvudsak enligt kontantmässiga principer men behandlas i resultaträkningen som om de utgjorde intäkter och kostnader.

Konsolidering

Avgränsning av redovisningsenheten

Balans- och resultaträkningarna samt finansieringsanalysen omfattar myndigheterna under riksdag och regering, med undantag för Riksbanken som har en självständig ställning och därför inte ingår. Riksbankens grundfond ingår dock med 1 miljard kronor. Försäkringskassorna betraktas i detta sammanhang som myndigheter och ingår bl.a. därför att de ingår i den statliga redovisningsorganisationen. En förteckning över vilka myndigheter och fonder som ingår i denna årsredovisning återfinns i bilaga 1.5.

Principer för konsolidering

Med konsolidering avses åtgärderna att efter eliminering av interna transaktioner summera och redovisa samtliga myndigheter som om de vore en enhet. Konsolidering av staten sker genom sammanläggning av myndigheternas balansräkningar och resultaträkningar ur myndigheternas årsredovisningar efter det att interna mellanhanden i form av t.ex. fordringar, skulder, intäkter och kostnader mellan myndigheterna eliminerats. Informationen från myndigheterna har hämtats både från statsredovisningen och ur myndigheternas årsredovisningar.

Utöver elimineringar av transaktioner mellan myndigheter har även transaktioner som varken är intäkter eller kostnader respektive fordringar eller skulder för staten som helhet eliminerats. Exempel är statens arbetsgivaravgifter för egen personal. Dessa redovisas som personalkostnad hos myndigheterna och som intäkt av uppbörd hos Riksskatteverket.

Omklassificeringar av poster

Vissa typer av transaktioner omklassificeras i statens årsredovisning i förhållande till myndigheternas redovisning. Anledningen till detta är att de ur statens perspektiv utgör t.ex. kostnader för verksamheten och inte transfereringar. Ett exempel är omklassificering av statens tjänstepensioner som redovisas som personalkostnad i statens årsredovisning men som transferering i myndighetens årsredovisning. I några fall följer inte myndigheterna de resultat- och balansräkningsscheman som är föreskrivna. Detta medför att resultat- och/eller balansräkningen måste omklassificeras innan konsolidering görs.

Förändrade redovisningsprinciper

Till följd av ESV:s ändrade föreskrifter till förordningen (1996:882) om myndigheters årsredovisning m.m. har uppställningsformen för balansräkningen ändrats och redovisas 1999 i omvänd likviditetsordning jämfört med tidigare.

Den nya uppställningsformen innebär även att skulder inte längre delas upp på långfristiga respektive kortfristiga. Dessutom infördes balansposten fonder 1999. Där redovisas vissa medel som är avsedda att användas för transfereringsändamål och som inte uppfyller definitionen på skuld och/eller avsättning. Dessa medel redovisades tidigare hos myndigheterna som skuld eller under kapital som särskild avsättning. Enligt de nya bestämmelserna redovisas årets avsättning alternativt upplösning av fonder under en särskild post i resultaträkningen.

Härutöver förekommer att ändrade principer hos vissa myndigheter påverkar underlaget till årsredovisning för staten.

Jämförelsetalen för 1998 har i allt väsentligt justerats i enlighet med de ändrade redovisningsprinciperna. Justeringarna har bl.a. inneburit att Avsättning till/upplösning av fonder redovisas med 8 045 miljoner kronor och att årets underskott 1998 har justerats med 7 986 miljoner kronor till -31 383 miljoner kronor. Balansräkningens omslutning har justerats med 6 932 miljoner kronor till 635 757 miljoner kronor. Fonder redovisas med 29 811 miljoner kronor och statens nettoförmögenhet har justerats med 22 596 miljoner kronor till -1 176 884 miljoner kronor.

Infasningspengar från Allmänna pensionsfonden

Som ett led i den finansiella infasningen av det nya ålderspensionssystemet har enligt riksdagsbeslut 45 miljarder kronor överförts från Allmänna pensionsfonden till Riksgäldskontoret 1999. Riksdagen har också beslutat att ytterligare 45 miljarder kronor skall överföras 2000 och 155 miljarder kronor 2001. Syftet med överföringarna är att reducera den ökning av statens lånebehov som det nya ålderspensionssystemet annars leder till.

I enlighet med regeringsbeslut har Riksgäldskontoret återredovisat de överförda medlen som en kassamässig korrigeringspost som har debiterats postgirokonto och krediterats statsverkets checkräkning. I den konsoliderade årsredovisningen för staten återfinns de 45 miljarderna som ett kapitaltillskott som ej redovisas över resultaträkningen. I balansräkningen ingår de i nettoförmögenheten. Se not 39.

Värderingsprinciper

Myndigheter följer normalt generella värderingsprinciper för statlig redovisning i enlighet med bokföringsförordningen (1979:1212). Det finns dock myndigheter som p.g.a. verksamhetens särart, genom dispens, särskilt regeringsbeslut eller av annat särskilt skäl avviker ifrån dessa. Sådana avvikelser av väsentligare art kommenteras i not till aktuell post.

Omsättningstillgångar

Omsättningstillgångar värderas enligt lägsta värdets princip. Detta innebär att de tas upp till anskaffningsvärdet eller till det verkliga värdet om detta är lägre. Med verkligt värde avses försäljningsvärde med avdrag för beräknad försäljningskostnad. Om tillgångens särskilda beskaffenhet eller andra omständigheter ger anledning till detta får det verkliga värdet bestämmas till återanskaffningsvärdet eller annat värde som är förenligt med god redovisningssed. Vidare får omsättningstillgångar tas upp över anskaffningsvärdet om det föreligger särskilda omständigheter och det samtidigt är förenligt med god redovisningssed. Osäkra fordringar redovisas med det belopp varmed de beräknas inflyta. Fordringar och skulder i främmande valuta värderas till balansdagens kurs.

Anläggningstillgångar

Anläggningstillgångar värderas till anskaffningsvärde med avdrag för ackumulerade avskrivningar. Avskrivningstider anpassas till respektive tillgångs förväntade ekonomiska livslängd.

Aktier och andelar

Aktier och andelar i dotter- och intresseföretag har värderats enligt kapitalandelsmetoden. Metoden innebär att statens andel av bolagens justerade egna kapital och ackumulerade vinster, reducerat med utbetalda utdelningar, har tagits upp i myndigheternas redovisning. Kapitalandelsmetoden har använts för både intresse- och dotterföretag eftersom myndigheterna inte upprättar någon koncernredovisning. Affärsverkens dotterbolag ingår dock med aktiernas anskaffningsvärde. I bilaga 1.4 redovisas det bokförda värdet (kapitalandelsvärdet) för varje bolag. I de fall staten innehar aktier i börsnoterade företag presenteras även marknadsvärdet för aktierna i denna bilaga.

2 Noter

Noter till resultaträkningen (1–12)

Not 1

Skatter m.m.

Miljoner kronor	1999	1998
Arbetsgivaravgifter och särskild löneskatt	248 868	235 575
Mervärdesskatt	162 611	153 251
Skatter m.m. fysiska personer	150 617	126 946
Skatter juridiska personer	91 570	87 737
Övriga skatter på varor och tjänster och tullavgifter	74 665	74 126
Utjämningsavg. kommuner och landsting	20 525	21 265
Riksbankens inlevererade överskott	7 600	9 300
Fordonskatt	6 403	6 339
Ofördelbara skatter m.m.	4 713	6 407
Stämpelskatt	4 294	3 768
Betalningsdifferenser skattekonto	-8 497	15 091
Övrigt	6 789	2 448
Summa	770 158	742 253

Totalt ökade skatter m.m. med 28 miljarder kronor 1999 jämfört med 1998.

Arbetsgivaravgifter och särskild löneskatt ökade med 13 miljarder kronor. Det förklaras främst av att lönesumman ökat. Arbetsgivaravgifter och särskild löneskatt redovisas av Skatteförvaltningen.

Mervärdesskatten ökade med 9 miljarder kronor. Den viktigaste orsaken till ökningen är ökad privat konsumtion och till viss del ökade bygginvesteringar. Mervärdesskatt redovisas av Skatteförvaltningen och Tullverket.

Fysiska personers inkomstskatter ökade med 24 miljarder kronor. Ökningen beror på högre sysselsättning, ökad lönesumma och ökade kapitalinkomster hänförliga till realisationsvinster. Skatt på juridiska personer ökade med knappt 4 miljarder kronor. Skatt på fysiska och juridiska personer redovisas av Skatteförvaltningen.

Riksbankens inlevererade överskott redovisas av Kammarkollegiet. Fullmäktige i Riksbanken fastställde under 1998 riktlinjer för Riksbankens bokslutsdispositioner och inleverans till statsverket. Enligt riktlinjerna skall det årsresultat som läggs till grund för inleveransen till staten inte påverkas av en eventuell upp- och nedskrivning av kronans värde eller av växelkurseffekter som en följd av växelkursregim med flytande krona. För att uppnå stabilitet i inleveransen till staten

skall 80 procent av det genomsnittliga resultatet före bokslutsdispositioner under den senaste femårsperioden ligga till grund för beräkningen av inleveransen till statsverket. Till dispositionsfonden skall årligen avsättas 10 procent av samma underlag. Återstoden av årets överskott avsätts till ett resultatutjämningskonto.

Betalningsdifferenser skattekonto är skillnaden mellan debiterade skatter och betalda belopp. År 1999 var inbetalningarna 8 miljarder kronor mindre än debiteringarna. År 1998 var inbetalningarna 15 miljarder kronor större än debiteringarna. Skillnaden mellan 1999 och 1998 är således en minskning på 24 miljarder kronor. Förändringen beror på att en del av slutavräkningen av inkomstskatter som debiteras under december betalas först under våren 2000. Betalningsdifferenser redovisas av Skatteförvaltningen.

Not 2

Intäkter av avgifter och andra ersättningar

Miljoner kronor	1999	1998
<i>Offentligrättslig verksamhet</i>		
Insättningsgarantinämnden	2 270	2 198
Riksskatteverket	772	804
Lantmäteriverket	581	564
Vägverket	561	543
Luftfartsverket	3 094	2 854
Sjöfartsverket	1 094	1 071
Svenska kraftnät	2 128	2 142
Övriga	3 016	3 160
<i>Summa offentlig verksamhet</i>	<i>13 517</i>	<i>13 335</i>
<i>Uppdragsverksamhet</i>		
Statens institutionsstyrelse	836	783
Exportkreditnämnden	832	567
Vägverket	810	690
Banverket	964	290
Luftfartsverket	1 484	1 409
Sjöfartsverket	96	102
Statens järnvägar	11 014	11 183
Övriga	6 951	6 245
<i>Summa uppdragsverksamhet</i>	<i>22 987</i>	<i>21 268</i>
<i>Andra ersättningar</i>		
Arbetsmarknadsstyrelsen	2 984	2 974
Regeringskansliet	1 624	1 561
Exportkreditnämnden	1 432	1 104
Vägverket	1 084	789
Övriga	2 937	3 464
<i>Summa andra ersättningar</i>	<i>10 062</i>	<i>9 892</i>
Summa	46 566	44 495

I noten indelas intäkterna beroende på om de genererats i offentligrättslig verksamhet, uppdragsverksamhet eller är att betrakta som annan ersättning. Sammantaget ökade dessa avgifter och andra ersättningar med drygt 2 miljarder kronor mellan 1998 och 1999.

Om det rör sig om offentligrättsliga, s.k. tvingande avgifter, skall riksdagen ha beslutat att verksamheten skall bedrivas och att den skall vara avgiftsbelagd. En avgift betraktas som offentligrättslig om den innebär ett ingrepp i enskildas

ekonomiska förhållanden. Verksamheten styrs av bestämmelser i lag och förordning. Man kan säga att en offentligrättslig avgift i regel tas ut för en verksamhet som en myndighet bedriver med ensamrätt inom landet. Till uppdragsverksamhet har hänförs samtliga avgifter som inte klassificerats som offentligrättsliga. Med uppdragsverksamhet avses i regel försäljning av sådana produkter som är frivilligt efterfrågade. Andra ersättningar än avgifter är oftast intäkter där ingen direkt motprestation erhålls, t.ex. försäljning av statligt aktieinnehav.

De avgiftsintäkter som hänförs till *offentligrättslig verksamhet* ökade med 182 miljoner kronor mellan 1998 och 1999. Insättningsgarantinämnden redovisar garantiavgifter inom insättningsgarantisystemet som skall skydda insättningar om ett kreditinstitut går i konkurs. Riksskatteverkets offentligrättsliga avgifter omfattar huvudsakligen de utsokningsavgifter, avgifter i mål om betalningsföreläggande m.m. som kronofogdemyndigheterna tar ut. Lantmäteriet redovisar offentligrättsliga avgiftsintäkter inom fastighetsbildningsområdet och expeditionsavgifter som skall finansiera inskrivningsverksamheten t.ex. ansökan om lagfart vid köp av fastighet. Vägverkets offentligrättsliga avgifter omfattar bl.a. avgifter för auktorisation av fordonstillverkare, yrkesförare och andra förare. Detta avser exempelvis avgifter för tillstånd till typbesiktning av fordon och för linjetrafik, prov för taxiförarlegitimation och för yrkeskompetens för förare av buss eller lastbil samt avgifter för förarprov, körkort och vid trafikskolor. Avgift tas även ut för finansiering av bilregistret, vilken debiteras i samband med uppbörd av fordons-skatt.

Affärsverkens verksamhet har klassificerats som offentligrättslig enligt följande. Luftfartsverkets infrastrukturintäkter har hänförs till offentligrättsliga avgifter och omfattar bl.a. landningsavgifter och passageraravgifter. Sjöfartsverkets intäkter omfattar främst farleds- och lotsavgifter. Svenska kraftnäts intäkter kommer från försäljning av överföringskapacitet för transport av elektricitet via stamnätet och utlandsförbindelserna.

Totalt redovisar omkring 100 myndigheter offentligrättsliga avgifter och avgifterna tas ut i en mängd verksamheter. Några exempel är Centrala studiestödsnämnden (CSN), Patent- och registreringsverket (PRV) samt Post- och telestyrelsen (PTS). CSN tar t.ex. ut avgift vid beviljning av studiestöd och återbetalning av stu-

dielån. PTS redovisar avgifter för tillsyn och tillståndsärenden inom tele-, post- och radioverksamhet. Vidare redovisar PRV avgiftsintäkter vid patent-, bolags- och varumärkesregistreringar.

De avgiftsintäkter som hänförs till *uppdragsverksamhet* ökade med 1,7 miljarder kronor mellan 1998 och 1999. Drygt 200 myndigheter bedriver avgiftsbelagd uppdragsverksamhet. Statens institutionsstyrelse svarar bl.a. för att de som behöver vård vid särskilt ungdomshem enligt lagen om vård av missbrukare bereds vård. Den del av verksamhetens kostnader som inte täcks av myndighetens ramanslag skall finansieras med avgifter från kommuner. Exportkreditnämnden stödjer svensk exportindustri genom att erbjuda företagen garantier som bland annat skyddar mot risken att göra kundförluster utomlands. Premieintäkterna (avgifterna) skall täcka garantitagarnas eventuella framtida kundförluster. Garantin är frivillig för företagen och premiens storlek sätts på marknadsmässiga grunder. Vägverkets uppdragsverksamhet omfattar projekteringsverksamhet, anläggnings-, underhålls- och driftproduktion samt färjeverksamhet. Dessutom ingår trafikrelaterad informationsförsörjning, utbildningsverksamhet och annan uppdragsverksamhet. Vägverket tillhandahåller också informationsuttag från bilregistret mot avgift. Banverkets uppdragsverksamhet omfattar drift- och underhållstjänster samt nybyggnad av järnvägsanläggningar. Vidare bedrivs konsultverksamhet avseende bl.a. projektering, byggstyrning av järnvägsanläggningar, tekniska tjänster för underhåll och investeringar, rådgivning m.m. Banverket hyr även ut data- och teleförbindelser till externa kunder samt förmedlar elförsäljning. Intäkterna i Luftfartsverkets uppdragsverksamhet består framför allt av avgifter vid bilparkeringar på samtliga av affärsverkets flygplatser, uthyrning av lokaler och avgifter från s.k. ground handling, vilket inkluderar ramp- och expeditionstjänster, biljettkontor, flygplansstädning och flygplanstankning. Sjöfartsverkets intäkter från uppdragsverksamhet härrör bl.a. från försäljning av sjökort, sjömätning och från konsultuppdrag inom affärsverkets kompetensområde. Inom konsultverksamheten bedrivs till viss del även tjänsteexport. Sjömätningssuppdragen finansieras till största delen av de offentligt rättsliga farledsavgifterna men även av externa kunder som beställer arbeten. Statens järnvägars (SJ) intäkter består i huvudsak av biljett- och godsavgifter.

Övriga myndigheter som har stora intäkter från uppdragsverksamhet är t.ex. Lantmäteriverket. Avgifter tas ut vid försäljning av landskaps- och fastighetsinformation samt genom att tillhandahålla lantmäteriservice på uppdragsbasis. Vidare tar Riksförsäkringsverket ut avgift för administration av ålderspension/ATP. Bland gruppen övriga finns också många universitet och högskolor som får extern finansiering genom att bedriva utbildning och uppdragsforskning.

De *andra ersättningar* som redovisas omfattar bl.a. Arbetsmarknadsstyrelsens finansieringsavgift från arbetslöshetskassor. Avgiften syftar till att finansiera utbetalda arbetslöshetsersättningar och för finansiering av ett för kassorna gemensamt utjämningsbidrag. Regeringskansliets intäkter av andra ersättningar består bl.a. av intäkter från försäljning av aktiebolaget SAQ Kontroll och utdelning från Nordbanken. I posten Övriga under andra ersättningar ingår bl.a. 945 miljoner kronor från kärnkraftsindustrin som betalas till kärnavfallfondens styrelse. Avgifterna betalas för att finansiera omhändertagandet av använt kärnbränsle och annat radioaktivt avfall.

Not 3

Intäkter av bidrag

Miljoner kronor	1999	1998
AP-fondsmedel	30 074	32 603
EU-bidrag	9 296	9 320
Bidrag till universitet och högskolor	3 866	3 675
Assistansersättning från kommuner	1 541	1 308
Underhållsstöd	1 695	1 595
Bidrag till övriga myndigheter	2 691	1 358
Summa	49 163	49 859

AP-fondsmedel är en nettopost som utgörs av skillnaden mellan de medel som löpande erhålls från Allmänna pensionsfonden vid utbetalning av ålderspensioner, och de inbetalda pensionsavgifter som överförs till AP-fonden. Ålderspensionssystemet finansieras i första hand med ålderspensionsavgifter från arbetsgivare samt allmänna pensionsavgifter. Räcker inte avgifterna till, täcks underskottet av medel från AP-fondens avkastning. För 1999 blev detta underskott cirka 30 miljarder kronor. Posten AP-fondsmedel, som visar hur stor del av utbetalda pensioner som inte täcks av inbetalda socialavgifter och allmänna pensionsavgifter, har minskat

med cirka 2,5 miljarder kronor jämfört med föregående år med anledning av de förändringar i avgiftsuttag och AP-fondens kostnadsansvar som gjorts i samband med omläggningen av det allmänna pensionssystemet. AP-fondmedel redovisas av Riksförsäkringsverket inklusive försäkringskassorna.

EU-bidraget utgörs bl.a. av arealersättning, exportbidrag och djurbidrag och utbetalas till Jordbruksverket inom ramen för jordbruksfondens garantisektion (6 773 miljoner kronor). Inom ramen för EG:s strukturfonder utbetalas också struktur- och regionalstöd från jordbruksfondens utvecklingssektion till Jordbruksverket (365 miljoner kronor), bidrag från socialfonden till Arbetsmarknadsstyrelsen (1 112 miljoner kronor), bidrag från regionalfonden till Närings- och teknikutvecklingsverket (923 miljoner kronor) och bidrag från fonden för fiskets utveckling till Fiskeriverket (2 miljoner kronor). Vägverket (80 miljoner kronor) och Luftfartsverket (11 miljoner kronor) har fått bidrag till transeuropeiska nätverk. Övriga bidrag från EU har utbetalats till ytterligare några myndigheter med mindre belopp.

Underhållsbidrag och Assistansersättning från kommuner redovisas av Riksförsäkringsverket inklusive försäkringskassorna.

Not 4

Transfereringar och bidrag

Miljoner kronor	1999	1998
Socialförsäkring		
Ersättning vid ålderdom – pensioner inkl. ATP	169 489	164 858
Ersättning vid sjukdom och handikapp förtidspension, vårdbidrag	80 738	71 484
Stöd till barnfamiljer	43 827	43 993
Läkemedelsförmåner	14 200	12 862
<i>Summa</i>	<i>308 254</i>	<i>293 197</i>
Arbetsmarknad		
Arbetslöshetsersättning	34 400	34 138
Arbetsmarknadspolitiska åtgärder	29 815	29 384
Bidrag till Samhall AB	4 262	4 456
Lönegarantier m.m.	815	2 136
<i>Summa</i>	<i>69 292</i>	<i>70 114</i>
Bistånd och invandring		
Bidrag via SIDA m.fl.	8 524	7 739
Internationella organisationer	3 570	3 719
Invandringsbidrag till kommuner	2 750	2 715
<i>Summa</i>	<i>14 844</i>	<i>14 173</i>
Övrigt		
Generella bidrag och utjämningsbidrag till kommuner och landsting	99 182	96 171
<i>Varav utjämningsbidrag</i>	<i>20 526</i>	<i>21 265</i>
Avsättning till premiereserven	23 528	11 366
Ränta på premiereserven	2 264	2 028
Studiestöd och avskrivningar lånefordringar	22 380	18 283
Sveriges avgift till EU m.m.	21 067	21 210
Stöd till jordbruket	8 364	8 558
Räntebidrag m.m.	7 367	10 814
Bidrag inom skolväsendet	4 241	4 029
Bidrag till folkbildningen	2 494	2 418
Bidrag till näringslivet m.m. via NUTEK	2 465	1 873
Bidrag till investeringar i infrastruktur	1 599	1 480
Bidrag till enskilda och kommunala högskoleutbildningar	1 474	1 461
Kreditgarantier vid bostadsbyggande	1 259	2 580
Bidrag till kulturverksamhet	1 172	1 166
Övrigt	15 324	11 639
<i>Summa</i>	<i>214 180</i>	<i>195 076</i>
Total summa	606 570	572 560

Transfereringar och bidrag ökade totalt med 34 miljarder kronor mellan 1998 och 1999. Av ökningen förklaras drygt 12 miljarder kronor av ökningen av avsättningen till premiereserven och 9

miljarder kronor av ökning för ersättning vid sjukdom.

Med socialförsäkring avses Riksförsäkringsverket inklusive försäkringskassornas definition av densamma vilket innebär att utöver ålderspensionssystemet ingår bl.a. stöd till barnfamiljer, sjukpenning och förtidspensioner.

Inom socialförsäkring ökade transfereringarna netto med drygt 15 miljarder kronor. Ersättningen vid sjukdom ökade med drygt 9 miljarder kronor. En av de mest markanta förändringarna under 1999 var att den genomsnittliga dagsjukpenningen dessutom ökat mer än motsvarande genomsnittliga lönenivå. Slutsatsen måste bli att det blivit en ökad andel mer inkomststarka grupper bland de sjukskrivna. Dessutom har antalet ersatta sjukpenningdagar ökat kraftigt bl.a. som följd av att långtidssjukskrivningarna ökat.

Stöd till barnfamiljer sjönk något bl.a. till följd av det sjunkande födelsetalet och därmed minskande antal barnbidragsberättigade. Även bostadsbidrag till barnfamiljer fortsätter att sjunka p.g.a det nya bidragssystemet som infördes 1997.

Utbetalda pensioner ökade med drygt 4,5 miljarder kronor p.g.a. att antalet ATP-pensionärer blir fler och att den genomsnittliga ATP-pensionen blir allt högre.

Arbetsmarknadsstödet minskade med nästan 1 miljard kronor vilket förklaras av att arbetslösheten sjunkit och att utbetalade lönegarantier minskat.

Bistånd och invandring visar på en ökning med knappt 800 miljoner kronor under 1999 vilket främst utgörs av bidrag från SIDA för insatser relaterade till stormen Mitch i Centralamerika samt Kosovo-biståndet.

Transfereringarna under rubriken övrigt ökade med 19 miljarder kronor under 1999. Som nämnts ovan förklaras drygt 12 miljarder kronor av ökningen av premiereserven. Ökningen beror på förändrade avgiftssatser samt införandet av den statliga ålderspensionsavgiften. Premiereserven har under året överförts från Riksförsäkringsverket till Premiépensionsmyndigheten.

Avskrivningar och reservationer av lånefordringar hos Centrala studiestödsnämnden har ökat med 5,3 miljarder kronor. Detta beror på de regler som finns om återbetalningens storlek i förhållande till inkomsten och som gör att avskrivning sker vid 65 års ålder, vilket i vissa fall medför att skulden inte till fullo blir betald.

I Sveriges avgift till EU m.m. ingår förutom nettoavgiften på 20 884 miljoner kronor även några andra bidrag som Sverige ger till EU.

Räntebidragen minskade med 3,5 miljarder kronor beroende på lägre räntenivåer och neddragning av bidragen.

Posten övrigt som uppgår till 15 miljarder kronor är summan av ett stort antal övriga bidrag som utbetalas av Presstödsnämnden, Länsstyrelserna, Bostadsdelegationen, Statens energimyndighet Rymdstyrelsen, Statens Räddningsverk med flera.

Not 5

Avsättning till/upplösning av fonder m.m. för transfereringsändamål

Miljoner kronor	1999	1998
Insättningsgarantinämnden	2 301	2 184
Kärnavfallsfondens styrelse	1 369	381
Vägverket	182	-
Naturvårdsverket	126	101
Riksförsäkringsverket inklusive försäkringskassorna	26	5 373
Övriga myndigheter	4	6
Summa	4 008	8 045

År 1998 avvecklades delpensionsfonden och arbetsskadefonden. Arbetsskadefonden hade ett underskott på knappt 12 miljarder kronor. Delpensionsfonden hade ett fondkapital på 6 miljarder kronor. Nettot av dessa förklarar upplösningen 1998 av de fonder som redovisades av Riksförsäkringsverket.

Fonderna redovisas i balansräkningen, not 40.

Not 6

Kostnader för personal

Miljoner kronor	1999	1998
Försvarsmakten	11 683	11 098
Polisväsendet	8 305	8 186
Riksförsäkringsverket inklusive försäkringskassorna	4 540	4 209
Skatteförvaltningen	4 422	4 473
Arbetsmarknadsstyrelsen	3 791	3 860
Vägverket	2 695	3 037
Banverket	2 683	2 720
Regeringskansliet	2 470	2 254
Kriminalvårdsstyrelsen	2 465	2 487
Lunds universitet	2 344	2 424
Domstolsverket	2 165	2 137
Uppsala universitet	1 916	1 824
Göteborgs universitet	1 687	1 566
Stockholms universitet	1 348	1 291
Försvarets materielverk	1 328	1 185
Kungliga tekniska högskolan	1 320	1 285
Karolinska institutet	1 291	1 165
Umeå Universitet	1 209	1 145
Sveriges lantbruks universitet	1 146	1 052
Linköpings universitet	1 116	1 065
<i>Affärsverk</i>		
Statens järnvägar	4 080	4 043
Luftfartsverket	1 942	1 637
Sjöfartsverket	825	566
Svenska kraftnät	154	132
Övriga myndigheter	21 467	20 093
Statens tjänstepensioner m.m.	7 430	6 395
Elimineringar av arbetsgivaravgifter, löneskatt m.m.	-22 907	-22 783
Summa	72 915	68 546

Myndigheternas inbetalda arbetsgivaravgifter, löneskatter m.m. är statsinterna transaktioner och således inga kostnader för staten. Kostnaderna ingår i myndighetsvärdena men har eliminerats för att komma fram till summan för statens kostnader för personal.

Statens löne- och pensionsverk (SPV) redovisar fr.o.m. 1999 statens tjänstepensioner enligt nya redovisningsprinciper. SPV har inte justerat jämförelsevärdena för 1998 för nya redovisningsprinciper eftersom helt nya principer tillämpas 1999. Någon justering har inte heller gjorts i denna årsredovisning.

Statens kostnader för personal ökade med knappt 6 procent, om man bortser från ökningen av statens tjänstepensioner. Detta förklaras delvis av att ett antal myndigheter haft relativt kraftiga ökningar beroende på olika faktorer. Försvarsmaktens ökning beror bl.a. på att en hög avsättning för pensionsförpliktelser har gjorts. Det rörliga lönetillägget har dessutom ökat jämfört med föregående år, vilket bl.a. beror på större övertidsuttag. Ökningen vid Riksförsäkringsverket inklusive försäkringskassorna förklaras av att ett stort antal personer anställts främst för att arbeta med det nya pensionssystemet. Vidare har kostnaderna för pensionsavsättningar ökat. Regeringskansliets ökning förklaras huvudsakligen av en ökad personalvolym. Uppsala universitets ökning beror huvudsakligen på kostnader av engångskaraktär för pensionsavtal m.m. Försvarets materielverk har under 1999 genomfört omstruktureringar m.m. vilket medfört ökade kostnader för personal. Sveriges lantbruksuniversitet ökade personalkostnader förklaras av att löneökningen för 1998 belastat 1999. Luftfartsverkets ökade lönekostnader beror på höjda löner och fler anställda. På Sjöfartsverket svarar ökade pensionskostnader för den största förändringen.

I tabell 7.3 i kapitel 7 redovisas uppgifter om antalet anställda inom staten under 1998 och 1999.

Not 7 Kostnader för lokaler

Miljoner kronor	1999	1998
Försvarsmakten	2 370	2 324
Polisväsendet	1 158	1 162
Regeringskansliet	1 017	995
Kriminalvårdsstyrelsen	635	564
Skatteförvaltningen	626	643
Riksförsäkringsverket inklusive försäkringskassorna	511	565
Arbetsmarknadsverket	496	516
Lunds universitet	475	459
Uppsala universitet	461	425
Domstolsverket	459	454
Göteborgs universitet	457	446
Stockholms universitet	402	372
Kungliga Tekniska högskolan	379	347
Linköpings universitet	283	261
Karolinska institutet	279	263
Sveriges lantbruksuniversitet	259	281
Vägverket	240	260
Försvarets materielverk	235	202
Umeå universitet	220	213
Statens invandrarverk	193	179
<i>Affärsverk</i>		
Statens järnvägar	94	87
Sjöfartsverket	54	45
Lufftartsverket	32	36
Svenska kraftnät	17	17
Övriga myndigheter		
Övriga myndigheter	4 043	3 718
Eliminering av inomstatliga lokalkostnader	-4 581	-3 995
Summa	10 814	10 839

Elimineringarna sist i tabellen utgörs av myndigheternas lokalkostnader som betalas till Fortifikationsverket och Statens fastighetsverk.

Not 8 Övriga driftskostnader

Miljoner kronor	1999	1998
Försvarets materielverk	17 518	20 641
Försvarsmakten	15 532	29 873
Vägverket	7 077	5 839
Polisväsendet	1 445	1 304
Skatteförvaltningen	1 228	1 180
Domstolsverket	1 210	1 286
Fortifikationsverket	1 164	1 161
Riksförsäkringsverket inklusive försäkringskassorna	1 152	729
Arbetsmarknadsverket	1 151	866
Banverket	1 130	687
Regeringskansliet	1 102	1 155
Karolinska institutet	1 082	1 014
Statens fastighetsverk	1 075	928
Lunds universitet	968	906
Kriminalvårdsstyrelsen	870	967
<i>Affärsverk</i>		
Statens järnvägar	5 702	6 642
Lufftartsverket	1 906	1 140
Svenska kraftnät	1 173	1 158
Sjöfartsverket	682	399
Övriga myndigheter		
Övriga myndigheter	16 762	17 401
Elimineringar		
Elimineringar	-28 462	-31 363
Summa	51 467	63 913

Driftskostnaderna består till största delen av förvaltningskostnader. Elimineringarna sist i tabellen avser köp av varor och tjänster mellan myndigheterna.

Försvarets materielverk redovisar kostnader för varor och materiel. År 1998 redovisades här knappt 4 miljarder kronor avseende anskaffningsutgifter för anläggningstillgångar. Den största delen av dessa anläggningstillgångar avsåg maskiner och inventarier som balanserats som pågående nyanläggningar.

Försvarsmakten redovisar fr.o.m. 1999 anskaffning av krigsorganisatoriska anläggningstillgångar som investering medan den anskaffning som skedde 1998 redovisades som driftskostnad. Försvarsmakten har inte justerat jämförelsevärden för 1998 för ändrad redovisningsprincip, varför detta inte heller ändrats i denna årsredovisning.

Vägverkets post består av kostnader för verksamhet som inte är aktiverade i väganläggningar och inte heller kan hänföras till personal- och lokalkostnader.

Not 9**Avskrivningar**

Miljoner kronor	1999	1998
Försvarsmakten	3 474	3 425
Vägverket	2 506	2 403
Banverket	1 992	1 952
Fortifikationsverket	772	764
Polisväsendet	551	423
Riksförsäkringsverket inklusive försäkringskassorna	384	320
Skatteförvaltningen	275	270
<i>Affärsverk</i>		
Statens järnvägar	839	702
Luftfartsverket	592	697
Svenska kraftnät	350	351
Sjöfartsverket	80	80
Övriga myndigheter	4 010	3 690
Summa	15 825	15 077

Försvarsmaktens avskrivningar avser fr.o.m. 1999 även krigsorganisatoriska anläggningstillgångar anskaffade t.o.m. 1998, invärderade 1998 och 1999.

Vägverkets avskrivningar avser främst avskrivningar av väganläggningar.

Banverkets avskrivningar avser främst avskrivningar av järnvägsanläggningar.

Not 10**Resultat av andelar i dotterföretag och intresseföretag**

Miljoner kronor	1999	1998
<i>Regeringskansliet:</i>		
Förvaltningsaktiebolaget Stattum	8 543	97
Telia AB	3 337	4 691
Vattenfall AB	2 726	2 995
Civitas Holding AB	772	1 097
Vin & Sprit AB	770	434
Statliga Akademiska Hus AB	539	301
Apoteket AB	470	1 084
Svensk Exportkredit AB	347	359
Systembolaget AB	310	193
SBAB	266	384
AssiDomän AB	146	304
Specialfastigheter AB	110	45
Posten AB	92	1 252
TERACOM Svensk Rundradio AB	78	45
Sveaskog AB	77	-
SAS Sverige AB	72	537
Svenska Rymdaktiebolaget	65	34
Svenska Spel	58	135
Celsius AB	54	93
Amu-Gruppen AB	31	50
VPC AB	22	29
Svenska Lagerhus AB	12	-3
LKAB	9	709
Kasernens Fastighets AB	8	2
SOS Alarm Sverige AB	7	28
Svenska Skogsplantor AB	-4	34
Swedfund International AB	-16	12
Almi Företagspartner AB	-25	217
AB Svensk Bilprovning	-25	5
Venantius AB	-33	-153
Samhall AB	-76	-89
Övriga bolag inom Regeringskansliet	14	2
Summa Regeringskansliet	18 756	14 923
<i>Affärsverk</i>		
Statens järnvägar	0	2
Svenska Kraftnät	5	0
Övriga myndigheter	16	-11
Summa	18 777	14 914

Med dotterbolag avses bolag där statens ägarandel överstiger 50 procent. Med intresseföretag avses bolag där statens ägarandel är minst 20 procent, men lägre än 50 procent.

För 15 av de ovanstående bolagen var förändringen från föregående år större än 100 miljoner kronor. Ökningen av resultatandelen i Förvaltningsbolaget Stattum beror i huvudsak på försäljning av Pharmacia & Upjohn-aktier.

I bilaga 1.4 redovisas information om statliga dotter- och intresseföretag.

Not 11

Finansiella intäkter

Miljoner kronor	1999	1998
Riksgäldskontoret		
Ränteintäkter avseende upplåningsverksamheten i utländsk valuta	28 847	36 241
Ränteintäkter avseende upplåningsverksamheten i SEK	25 862	32 892
Överkurs vid emissioner (netto)	327	2 316
Intäktsförda preskriberade obligationer m.m.	48	35
Orealiserade valutavinster (netto)	17 242	-
Realiserade valutavinster (netto)	6 251	-
Delsumma Riksgäldskontoret	78 577	71 484
CSN,	4 068	4 289
varav ränteintäkter avseende studielån som finansierats via upplåning i RGK	3 966	4 175
Riksförsäkringsverket inklusive försäkringskassorna, ränteintäkter, fonder m.m.	138	609
Affärsverk		
Statens järnvägar	405	0
Svenska Kraftnät	35	36
Luftfartsverket	28	24
Sjöfartsverket	3	3
Övriga myndigheter	492	364
Summa	83 746	76 809

De finansiella intäkterna har ökat med 7 miljar-der kronor jämfört med föregående år. Ökningen är hänförlig till att den svenska kronan stärkts vilket medfört orealiserade och realiserade va-lutavinster. Dessa poster redovisas av Riksgälds-kontoret (RGK) och var föregående år förluster och redovisades då under finansiella kostnader. Den löpande administrationen av upplånings-verksamheten omfattar även en betydande utlå-

ning och även ränteintäkterna i denna del av verksamheten redovisas här. RGK:s ränteintäkter i samband med utlåning i svensk och utländsk valuta har minskat med drygt 14 miljarder kro-nor. Även nettot mellan överkurser och un-derkurser vid emissioner har minskat jämfört med 1998. Minskningen uppgår till 2 miljarder kronor.

Riksförsäkringsverket inklusive försäkrings-kassornas minskning beror främst på att delpen-sionsfonden avvecklades 1998.

Från och med 1998 särredovisas finansiella intäkter som inte är räntor separat under rubri-ken Övriga finansiella intäkter.

Övriga finansiella intäkter

Miljoner kronor	1999	1998
Kammarkollegiet	270	-
Allmänna arvsfonden	81	-
Försvarets materielverk	80	-
Riksförsäkringsverket inklusive försäkringskassorna	18	550
Affärsverk		
Statens järnvägar	108	863
Svenska kraftnät	0	4
Luftfartsverket	0	3
Övriga finansiella intäkter	306	307
Summa	863	1 727

Kammarkollegiets intäkter består till största del av överskott från statsstödda exportkrediter, vil-ka 1998 uppgick till 258 miljoner kronor och som föregående år redovisades under skatter.

Allmänna arvsfondens intäkter är utdelning från aktie- och räntekonsortium. År 1998 upp-gick utdelningen till 88 miljoner kronor men re-dovisades då under finansiella intäkter.

Försvarets materielverks (FMV) intäkter är valutakursvinster. År 1999 bruttoredo-visade FMV kursdifferenser. Föregående år nettoredo-visades dessa varför jämförelsevärde för 1998 saknas.

Riksförsäkringsverkets inklusive försäkrings-kassornas minskning beror på avvecklingen av delpensionsfonden 1998.

Staten Järnvägars (SJ:s) finansiella intäkter be-står huvudsakligen av realisationsvinst vid för-säljning av värdepapper. Av SJ:s övriga finansiella intäkter 1998 avsåg 463 miljoner kronor räntor

vilka skulle ha redovisats under finansiella intäkter.

Miljoner kronor	1999	1998
Finansiella intäkter	83 746	76 809
Övriga finansiella intäkter	863	1 727
Summa finansiella intäkter totalt	84 609	78 536

Not 12

Finansiella kostnader

Miljoner kronor	1999	1998
<i>Riksgäldskontoret</i>		
Räntekostnader avseende upplåning i SEK	89 006	104 176
Räntekostnader avseende upplåning i utländsk valuta	50 177	60 148
Realiserade kursförluster (netto)	9 562	15 518
Orealiserade valutaförluster (netto)	0	29 505
Realiserade valutaförluster (netto)	0	9 821
Provisioner till banker	326	390
Räntekostnader ungdomsbospar	4	5
<i>Delsumma Riksgäldskontoret</i>	<i>149 074</i>	<i>219 576</i>
<i>Affärsverk</i>		
Svenska Kraftnät	4	3
Statens järnvägar	195	-
Luffartsverket	8	-
Sjöfartsverket	12	-
Övriga myndigheter	214	136
Summa	149 507	219 715

Minskningen av de finansiella kostnader som redovisas av Riksgäldskontoret uppgår till 70,5 miljarder kronor jämfört med 1998. Av minskningen är 25 miljarder kronor hänförliga till minskade räntekostnader för upplåning i svensk och utländsk valuta. Kronförstärkningen under 1999 har medfört realiserade och orealiserade valutavinster, vilket förklarar drygt 39 miljarder kronor av minskningen då dessa poster i år redovisas på intäktssidan.

Resterande skillnad är hänförlig till kursförluster på obligationer som minskat med 6 miljarder kronor.

För närmare kommentarer och redovisning av statsskuldens kostnader hänvisas till textavsnittet 4.5 om statsskulden.

Från och med 1998 särredovisas finansiella kostnader som inte är räntor separat under rubriken Övriga finansiella kostnader.

Övriga finansiella kostnader

Miljoner kronor	1999	1998
Exportkreditnämnden	1943	1 335
Riksgäldskontoret	157	-
Riksförsäkringsverket inklusive försäkringskassorna	72	272
Regeringskansliet	22	110
<i>Affärsverk</i>		
Statens järnvägar	632	786
Sjöfartsverket	0	13
Luffartsverket	0	12
Övriga myndigheter	42	217
Summa	2 868	2 745

Från och med 1998 års bokslut redovisar Exportkreditnämnden det bedömda värdet på utestående fordringar liksom risken för slutliga förluster i det utestående engagemanget. Av kostnaderna på nästan 2 miljarder kronor avser 1 miljard kronor reservering för engagemangsrisik och knappt 0,5 miljard kronor reservering av skadefordringar.

Riksgäldskontorets övriga finansiella kostnader består nästan uteslutande av reservering för framtida garantiförluster. Reserveringen är en ny redovisningsprincip och något jämförelsetal är inte framräknat.

Riksförsäkringsverkets inklusive försäkringskassornas minskning beror på delpensionens avveckling 1998.

Statens järnvägars (SJ) kostnader är till största delen hänförliga till leasingkostnader. Av SJ:s övriga finansiella kostnader 1998 avsåg 288 miljoner kronor räntor vilka borde redovisats under finansiella kostnader.

Miljoner kronor	1999	1998
Finansiella kostnader	149 507	219 715
Övriga finansiella kostnader	2 868	2 745
Summa finansiella kostnader	152 375	222 460

Noter till balansräkningen (13–51)

Not 13

Balanserade utgifter för forskning och utveckling

Miljoner kronor	1999	1998
Riksförsäkringsverket inklusive försäkringskassorna	600	439
Polisväsendet	136	83
Totalförsvarets pliktverk	128	145
Skatteförvaltningen	60	-
Centrala studiestödsnämnden	50	-
Kungliga Tekniska högskolan	28	22
Statens invandrarverk	25	12
Försvarets materielverk	21	14
<i>Affärsverk</i>		
Svenska Kraftnät	65	-
Statens järnvägar	-	86
Övriga myndigheter	94	47
Summa	1 207	848

Riksförsäkringsverket inklusive försäkringskassornas forsknings- och utvecklingstillgångar utgörs i huvudsak av aktiverade kostnader för utveckling av det nya pensionsystemet. Enligt regeringens beslut aktiveras kostnaderna och finansieras med lån i Riksgäldskontoret. Lånet amorteras och när pensionsystemet tas i drift görs avskrivningar på tillgångarna.

Polisväsendets kostnader avser utveckling av datorsystem, bl.a. avseende en teknisk plattform gemensam för hela polisväsendet.

Totalförsvarets pliktverk kostnader utgörs i huvudsak av utveckling av informationssystem.

Not 14

Rättigheter och andra immateriella anläggningstillgångar

Miljoner kronor	1999	1998
Premiepensionsmyndigheten	54	-
Statens fastighetsverk	12	13
Skogsstyrelsen	4	5
Kungliga Tekniska Högskolan	3	2
<i>Affärsverk</i>		
Svenska Kraftnät	152	153
Övriga myndigheter	11	20
Summa	236	193

Premiepensionsmyndighetens immateriella del av det kontoadministrativa system som hanterar pensionsmedlen har aktiverats och avskrivningarna påbörjas när systemet tas i drift.

Statens fastighetsverks immateriella tillgångar avser hyres-, bostads- och tomträtter.

Svenska Kraftnäts immateriella tillgångar avser markrättigheter i form av servitut och ledningsrätter.

Not 15

Förskott avseende immateriella anläggningstillgångar

Miljoner kronor	1999	1998
Läkemedelsverket	7	-
Statens räddningsverk	5	4
Skatteförvaltningen	-	1
Övriga myndigheter	1	2
Summa	13	7

Här redovisas långfristiga förskott till leverantörer av immateriella anläggningstillgångar, t.ex. utvecklingskostnader för dataprogram.

Not 16

Byggnader, mark och annan fast egendom

Miljoner kronor	1999	1998
Statens fastighetsverk	10 811	11 114
Fortifikationsverket	10 744	10 861
Naturvårdsverket	1 660	1 459
Riksdagens förvaltningskontor	959	982
Riksförsäkringsverket inklusive försäkringskassorna	284	340
Banverket	389	384
Vägverket	247	185
<i>Affärsverk</i>		
Statens järnvägar	3 939	4 240
Luftfartsverket	3 459	1 920
Sjöfartsverket	350	352
Svenska kraftnät	208	217
Övriga myndigheter	387	353
Summa	33 437	32 407

Statens fastighetsverk förvaltar för statens räkning det fastighetsbestånd som regeringen bestämmer. Den största delen av fastigheterna tillhör vårt nationella kulturarv. Exempel på

fastigheter är de kungliga slotten, ett trettiofå fastigheter, nationalteatrarna, museerna, regeringens byggnader och landshövdingensresidensen.

De markegendomar som redovisas av Statens fastighetsverk består till stora delar av markområdena ovan odlingsgränsen i Västerbottens och Norrbottens län samt renbetesfjällen i Jämtlands län. I mellersta och södra Sverige förvaltas främst jordbruksegendomar som av kulturella skäl är i statens ägo, t.ex. kungsgårdarna.

Fortifikationsverket förvaltar fastigheter avsedda för försvarsändamål.

Naturvårdsverket redovisar främst nationalparker och naturreservat. Dessa är dock upptagna till ett lågt värde eller inget värde alls.

Riksdagens förvaltningskontor förvaltar riksdagsbyggnaderna.

Not 17

Förbättringsutgifter på annans fastighet

Miljoner kronor	1999	1998
Polisväsendet	449	235
Kriminalvårdsstyrelsen	178	152
Lunds universitet	84	63
Göteborgs universitet	71	69
Kungliga tekniska högskolan	63	54
Sveriges lantbruksuniversitet	60	58
Stockholms universitet	58	60
Uppsala universitet	57	62
Övriga myndigheter	585	347
Summa	1 605	1 100

Förbättringsutgifter avser sådana utgifter som myndigheten haft för att anpassa hyrda lokaler till den egna verksamheten t.ex. om- och tillbyggnationer och larmanordningar.

Polisväsendets ökade utgifter förklaras av att nya polishus tagits i bruk i Halmstad och Karlstad. Dessutom har Citypolisen i Stockholm bytt lokaler.

Not 18

Maskiner, inventarier, installationer m. m.

Miljoner kronor	1999	1998
Polisväsendet	1 189	965
Försvarets materielverk	1 000	1 170
Vägverket	986	946
Försvarmakten	969	819
Banverket	890	328
Göteborgs universitet	543	514
Lunds universitet	514	529
Kustbevakningen	467	465
Uppsala universitet	423	316
Skatteförvaltningen	413	533
Försvarets radioanstalt	406	400
Regeringskansliet	400	321
Riksförsäkringsverket inklusive försäkringskassorna	397	279
Kungliga tekniska högskolan	381	425
Arbetsmarknadsstyrelsen	362	379
Domstolsverket	325	371
<i>Affärsverk</i>		
Statens järnvägar	7 522	7 776
Svenska kraftnät	6 330	6 467
Luftfartsverket	1 373	1 519
Sjöfartsverket	643	541
Övriga myndigheter	4 512	6 406
Summa	30 045	31 469

Bilar, persondatorer med kringutrustning, kontorsapparater m.m. är exempel på tillgångar som redovisas under denna post.

Statens järnvägar redovisar finansiell leasing av lok och vagnar till ett värde av 7,5 miljarder kronor. Motsvarande skuld redovisas under övriga skulder.

Not 19**Pågående nyanläggningar**

Miljoner kronor	1999	1998
Banverket, järnvägsanläggningar	10 843	11 678
Vägverket, väganläggningar	11 241	9 785
Försvarets Materielverk	3 904	5 542
Fortifikationsverket	1 010	894
Statens fastighetsverk	254	341
<i>Affärsverk</i>		
Luftfartsverket	2 035	1 121
Statens järnvägar	398	275
Svenska kraftnät	113	113
Sjöfartsverket	72	69
Övriga myndigheter	707	475
Summa	30 577	30 293

Merparten av Luftfartsverkets nyanläggningar är byggnader som inte åsatts något taxeringsvärde. Till viss del är anläggningarna finansierade med investeringsbidrag från Flygvapnet, kommuner m.fl.

Försvarets materielverks post avser uppdrag från Försvarmakten på 3,9 miljarder kronor.

Not 20**Beredskapstillgångar**

Miljoner kronor	1999	1998
Försvarmakten	65 040	69 389
Statens räddningsverk, räddningstjänst- och varningsmateriel m.m.	1 099	1 081
Överstyrelsen för civil beredskap, metall, verkstads, och kemiska produkter	444	541
Socialstyrelsen, läkemedel och sjukvårdsförnödenheter	182	441
Jordbruksverket, fodervaror, bekämpningsmedel m.m.	66	164
Övriga myndigheter	24	9
Summa	66 855	71 625

Försvarmakten invärderade huvuddelen av sina beredskapstillgångar för första gången 1998. De övertog också i januari 1998 lager av reservmateriel och drivmedel från Försvarets materielverk uppgående till 7,2 miljarder kronor. Under 1999 har justeringar av föregående års invärderade värde gjorts med 20 miljarder kronor p.g.a. felaktig bedömning. Dessutom har ytterligare 6

miljarder kronor värderats in under 1999. En del materiel återstår att invärdera.

Not 21**Förskott avseende materiella anläggningstillgångar**

Miljoner kronor	1999	1998
Vägverket	226	244
Banverket	110	117
Statens väg- och transportforskningsinstitut	5	-
Statens Räddningsverk	-	14
Kungliga Tekniska Högskolan	2	11
Övriga myndigheter	6	11
Summa	349	397

Not 22**Statliga vägar**

Miljoner kronor	1999	1998
Vägverket	63 185	61 340

Vägverket har sedan 1994 värderat och redovisat investeringar i statliga vägar och broar. Väginvesteringar under åren 1955–1994 har invärderats retroaktivt. Avskrivningstiden för väginvesteringar är 40 år. Redovisade belopp är nettovärden efter avskrivning.

Not 23**Statliga järnvägsanläggningar**

Miljoner kronor	1999	1998
Banverket	53 149	48 877

Banverket har fr.o.m 1996 värderat och redovisat järnvägarna. Tidigare redovisades endast tele-, el- och SL-anläggningar. De investeringar som gjorts i det statliga järnvägsnätet och som finansieras med statliga anslag har i Banverkets redovisning tidigare direktavskrivits. Avskrivningar för järnvägsanläggningar är 40 år. Redovisade belopp är nettovärden efter värdeminskningssavdrag. Under året har bron över Öresund och Ostkustbanan färdigställts. Arlanda Express har startat sin flygpendel mellan Stockholm och Arlanda.

Not 24**Andelar i dotterföretag**

Miljoner kronor	1999	1998
Vattenfall AB	32 995	31 793
Telia AB	28 640	26 927
Förvaltningsaktiebolaget Stattum	12 325	3 673
Civitas Holding AB	9 742	9 371
LKAB	8 522	8 802
Statliga Akademiska Hus AB	6 298	6 213
Posten AB	4 940	4 846
Almi Företagspartner AB	4 431	4 479
SBAB	3 620	3 451
Venantius AB	3 507	3 529
Apoteket AB	2 143	1 766
Vin & Sprit AB	1 849	1 920
Samhall AB	1 525	1 601
Specialfastigheter AB	1 264	1 284
Systembolaget AB	1 241	1 053
TERACOM Svensk Rundradio AB	1 040	978
Swedfund International AB	813	836
Sveaskog AB	471	0
Svenska Rymdaktiebolaget	447	387
Amu-gruppen AB	390	381
AB Svensk Bilprovning	231	258
Sveriges Provnings och Forskningsinstitut AB	198	187
Svenska Spel AB	192	135
Svenska Skogsplantor AB	136	143
SAQ kontroll AB	0	104
<i>Affärsverk</i>		
Statens järnvägar – AB Swedcarrier	831	716
Luftfartsverket – LfV Holding AB	75	75
Svenska kraftnät	12	3
Övriga	436	408
Summa	128 314	115 319

Aktier och andelar i dotter- och intresseföretag värderas enligt kapitalandelsmetoden. Metoden innebär att statens andel av bolagens egna kapital och ackumulerade vinster, reducerat med utbetalda utdelningar, har tagits upp i årsredovisningen. I balansräkningen redovisas aktier och andelar i dotter- och intressebolag summerat till en post. I denna not redovisas de separat. Med dotterbolag avses bolag där statens ägarandel överstiger 50 procent.

Ökningen mellan åren förklaras i huvudsak av Förvaltningsaktiebolaget Stattum, vars ökning

förklaras av försäljning av Pharmacia & Upjohn-aktier. Under året har Sveaskog AB erhållits via aktier i Assi Domän AB. Därigenom har statens ägarandel i Assi Domän AB minskat från 50,4 procent till 35,7 procent varför bolaget i år redovisas under intresseföretag.

Newtel AB och IMEGO AB har förvärvats under året. Det förstnämnda inför den planerade fusionen mellan Telia och Telenor. IMEGO AB är ett nystartat forskningsbolag. Vidare har SAQ-kontroll AB avyttrats under året.

Affärsverkens aktieinnehav i dotterbolag är bokförda till anskaffningsvärde.

Andelar i intresseföretag

Miljoner kronor	1999	1998
Assi Domän AB	5 206	7 900
SAS Sverige AB	2 993	2 989
AB Svensk Exportkredit	2 238	2 224
Celsius AB	818	798
SOS Alarm Sverige AB	67	66
Värdepapperscentralen (VPC) AB	0	105
<i>Affärsverk</i>		
Nord Pool ASA m.fl., Svenska Kraftnät	71	71
A-Banan Projekt AB, Luftfartsverket	5	5
Övriga myndigheter	53	68
Summa	11 451	14 226

Jämförelsesiffran för Assi Domän AB 1998 är baserad på en ägarandel på 50,4 procent. (Se ovan.) Under året har Värdepapperscentralen AB sålts.

Med intresseföretag avses bolag där statens ägarandel är minst 20 procent, men lägre än 50 procent.

Andelar i dotter- och intresseföretag –totalt

Miljoner kronor	1999	1998
Aktier och andelar i dotterföretag	128 314	115 319
Aktier och andelar i intresseföretag	11 451	14 226
Riksbankens grundfond	1 000	1 000
Summa	140 765	130 545

I bilaga 1.4 finns ytterligare redovisning av statliga dotter- och intresseföretag.

Not 25**Andra långfristiga värdepappersinnehav**

Miljoner kronor	1999	1998
Regeringskansliet, Europeiska Investeringsbanken	1 677	0
Regeringskansliet, Nordiska Investeringsbanken	1 329	0
Regeringskansliet, Europeiska utvecklingsbanken	695	0
Regeringskansliet, IBRD Världsbanken	593	593
Regeringskansliet, OM-gruppen	452	452
Regeringskansliet, Europarådets utvecklingsbank	34	0
Allmänna arvsfonden, andelar i aktie- och räntekonsortium	952	955
Karolinska institutet, aktier, andelar och obligationer	241	362
Göteborgs universitet	135	125
<i>Affärsverk</i>		
Statens järnvägar, nollkupongplaceringar	3 281	2 945
<i>Övriga myndigheter</i>		
	170	80
Summa	9 559	5 512

Förändringen mellan åren förklaras till största del av att Regeringskansliet för första gången 1999 redovisat inbetalat kapital till Europeiska investeringsbanken, Nordiska Investeringsbanken, Europeiska utvecklingsbanken och Europarådets utvecklingsbank.

Statens järnvägars långfristiga värdepappersinnehav avser innehav av nollkupongplaceringar. Innehavet syftar till att finansiera betalningar som blir nödvändiga när olika leasingkontrakt förfaller.

Av Karolinska Institutets innehav 1998 avsåg 137 miljoner kronor statsobligationer vilka ej eliminerades. För jämförbarhet med 1999 bör 1998 års värde minskas med 137 miljoner kronor.

Not 26**Andra långfristiga fordringar**

Miljoner kronor	1999	1998
Exportkreditnämnden	5 231	5 668
Statens bostadskreditnämnd, regressfordringar på utbetald ersättning för infriade garantier	393	340
NUTEK	185	0
<i>Affärsverk</i>		
Sjöfartsverket, förskottshyra för offshorefartyg	160	74
<i>Övriga myndigheter</i>		
	387	440
Summa	6 356	6 523

Exportkreditnämndens (EKN) fordringar är nettovärderade skadefordringar. Värderingen baseras på de skadebelopp som EKN utbetalat. Från detta görs avdrag för återvunna eller avskrivna belopp. Till detta belopp läggs kapitaliserade räntor, förfallna obetalda avtalsräntor samt ej förfallna räntor enligt avtal. Anspråk på dröjsmålsräntor läggs ej till fordringarna förrän avtal om storleken på anspråket slutits med gäldenären.

Värdering av EKN:s fordringar görs utifrån olika kriterier. Vid bedömning av fordringar på andra länder är en utgångspunkt landets totala skuldsättning och inkomstnivå samt hur landet skött sina skuldbetalningar. Detta kompletteras bl.a. med gjorda bedömningar av landets allmänna riskläge vad gäller krediter sammanvägt med fordrans återstående löptid. Större kommersiella fordringar undersöks och värderas individuellt.

NUTEK har överlåtit en stor del av lokaliseringslånen och regionala utvecklingslånen till stiftelsen Norrlandsfonden. Med anledning av övertagandet har en revers mellan svenska staten och stiftelsen upprättats. Överenskommet belopp jämte ränta har NUTEK tagit upp som en fordran på stiftelsen med en motsvarande skuld till staten.

Not 27 Utlåning

Miljoner kronor	1999	1998
Centrala studiestödsnämnden (CSN), nyare studielån samt hemutrustningslån	90 818	84 639
CSN, äldre studielån beviljade t.o.m. 1988	26 811	29 059
CSN, återkrav på lån och bidrag	556	428
CSN, skuldsaneringslån	8	6
CSN, övrigt	-11	25
Riksgäldskontoret (RGK), investeringslån till Svensk-Danska Broförb AB	2 770	2 340
RGK, investeringslån till A-train AB	1 000	1 000
RGK, övrigt	311	300
Kammarkollegiet, näringslån	225	680
Kammarkollegiet, övriga lån	10	17
Statens energimyndighet, Baltikumlån	128	119
Statens energimyndighet, villkorlån	9	9
NUTEK, villkorlån	66	71
NUTEK, lokaliseringlån	62	277
Styrelsen för internationellt utvecklingsar- bete	101	107
Övriga myndigheter	249	192
Summa	123 113	119 269

Centrala studiestödsnämnden (CSN) administrerar ett flertal låntyper som kan delas in i två huvudkategorier. Den ena typen är lån finansierade av Riksgäldskontoret, främst studielån beviljade fr.o.m. 1989. Den andra kategorin är lån som ursprungligen finansierats via stadsbudgeten, främst studielån beviljade t.o.m. 1988. CSN:s fordringar uppgår till totalt 118 miljarder kronor då hänsyn tagits till reservationer för osäkra fordringar. Två kategorier av osäkra fordringar finns. Den ena typen är fordringar på personer som missköter betalningarna. Efter genomgång har värdet på sådana fordringar skrivits ned med 2,3 miljarder kronor. Den andra kategorien av osäkra fordringar är sådana där låntagarna på grund av lånereglernas utformning inte kommer att hinna betala tillbaka lånet före 65 års ålder, vilket är den gräns som fastställts. Föregående år gjorde CSN enbart en mindre reservation på 699 miljoner kronor för dessa fordringar. I år har en reservation gjorts på 5,9 miljarder kronor av de skulder som CSN anser ligga inom det skuldintervall där risken för framtida avskrivningar är störst, vilket är låntagare med skulder över 400 000 kronor.

Totalt har reservationer gjorts med 8,6 miljarder kronor på en lånefordran motsvarande 127 miljarder kronor.

I resultaträkningen under transfereringsavsnittet uppgår årets faktiska avskrivningar och nedskrivningar av lånefordringar till 497 miljoner kronor och årets reservation av lånefordringar till 6,3 miljarder kronor, se not 4.

Not 28 Varulager och förråd

Miljoner kronor	1999	1998
Banverket	341	307
Försvarmakten	211	196
Försvarets materielverk	169	173
Vägverket	105	92
Kriminalvårdsstyrelsen	69	73
Polisväsendet	66	59
Sveriges geologiska undersökning	12	134
<i>Affärsverk</i>		
Statens järnvägar	35	104
Luftfartsverket	35	29
Svenska kraftnät	23	22
Sjöfartsverket	21	21
Övriga myndigheter	312	340
Summa	1 399	1 550

Förändringen mellan åren består i huvudsak av att Sveriges geologiska undersökning sålt det lager de 1998 övertog från Statens Oljelager och att Statens Järnvägar minskat sitt lager.

Banverkets lager består av material för reparation och underhåll av anläggningstillgångar.

Försvarets Materielverks lager utgörs i huvudsak av elektronikkomponenter för försvarets telenät.

Not 29 Pågående arbeten

Miljoner kronor	1999	1998
Lantmäteriverket	183	106
Banverket	58	187
Fortifikationsverket	38	26
Försvarets forskningsanstalt	30	27
Försvarmakten	17	57
Allmänna advokatbyråerna	0	20
<i>Affärsverk</i>		
Sjöfartsverket	18	9
Statens järnvägar	6	17
Övriga myndigheter	92	71
Summa	442	520

Här redovisas främst pågående tjänsteuppdrag och andra pågående arbeten i avgiftsbelagd verksamhet.

Not 30 Fastigheter

Miljoner kronor	1999	1998
Länsstyrelsen i Dalarnas län	81	67
Länsstyrelsen i Västra Götalands län	21	16
Karolinska Institutet	17	0
Länsstyrelsen i Gävleborgs län	13	12
Länsstyrelsen i Västerbottens län	8	7
Länsstyrelsen i Västernorrlands län	6	6
Övriga länsstyrelser	9	18
Summa	155	126

Här redovisas fastigheter som vid anskaffningen inte är avsedda att stadigvarande innehas eller brukas.

Länsstyrelsernas fastigheter avser jordfonden vilka från och med 1998 redovisas som en egen post i Balansräkningen. Tidigare redovisades dessa under posten Varulager och Förråd.

Karolinska Institutet har under året donerat fastigheter vilka upptas till taxeringsvärde tills de säljs.

Not 31 Förskott till leverantörer

Miljoner kronor	1999	1998
Försvarets materielverk	11 856	13 493
Övriga myndigheter	102	101
Summa	11 958	13 594

De leverantörer som Försvarets materielverk lämnat förskott till är i huvudsak Industrigruppen JAS och Celsiuskoncernen.

Not 32 Kundfordringar

Miljoner kronor	1999	1998
Exportkreditnämnden	774	335
Banverket	378	265
Vägverket	325	218
Försvarmakten	172	112
Lantmäteriverket	128	120
Försvarets materielverk	56	123
<i>Affärsverk</i>		
Luffartsverket	383	565
Sjöfartsverket	140	158
Svenska kraftnät	134	174
Statens järnvägar	113	22
Övriga myndigheter	1 418	1 344
Summa	4 021	3 436

Exportkreditnämndens fordringar avser fakturerade premier för garantitagare.

Not 33**Övriga fordringar**

Miljoner kronor	1999	1998
Skatteförvaltningen, fordringar avseende kommuners och landstings mervärdesskatt	2 365	1 170
Skatteförvaltningen, fordringar lämnade till Kronofogdemyndigheten för indrivning m.m.	5 020	5 007
Jordbruksverket, bidragsfordringar på EU m.m.	4 514	4 878
Riksförsäkringsverket inklusive försäkringskassorna, fordran AP-fonden för administration av ålderspension m.m.	2 667	2 359
Tullverket, uppbördsfordringar	1 624	1 773
Riksgäldskontoret	1 497	1 209
Regeringskansliet	500	35
<i>Affärsverk</i>		
Statens järnvägar	541	1 032
Luftfartsverket	388	207
Sjöfartsverket	0	110
Svenska Kraftnät	0	6
Övriga myndigheter	991	1 453
Summa	20 107	19 239

Skatteförvaltningen har skattefordringar under indrivning på nominellt 46,6 miljarder kronor. Av dessa beräknas 5 miljarder kronor flyta in vilket utgör merparten av RSV:s fordringspost. Värdet av återstående fordringar under indrivning har beräknats med ledning av uppgifter från redovisningssystemet för exekutionsväsendet (REX). Individuell prövning av varje enskild fordrans verkliga värde är inte möjlig att göra p.g.a. det mycket stora antalet fordringar. Fordringarna har i likhet med föregående år analyserats med avseende på olika kategorier av gäldenärer, ålder, hur betalningarna fördelat sig på fordringar av olika ålder etc.

Skatteförvaltningens fordran på kommuner och landsting avser framtida inbetalningar till de räntebärande kontona hos Riksgäldskontoret för att täcka nuvarande kreditutnyttjande.

Statens jordbruksverks bidragsfordringar på EU avser gjorda utbetalningar av bidrag inom garantisektionen, rekvirerade medel inom utvecklingssektionen och bundet kapital i offentliga lager för EU:s räkning.

Riksförsäkringsverket inklusive försäkringskassornas fordringar avser till största delen fordringar på bidragsskyldiga avseende underhållsstöd (2 014 miljoner kronor) och återkravsfordringar avseende bostadsbidrag till barnfamiljer

(131 miljoner kronor). Fordringar på underhållsskyldiga har värderats till 75 procent av bruttofordran med ledning av inbetalningsgraden under de senaste tre åren.

Tullverkets uppbördsfordringar utgörs av obetalda tullräkningar avseende mervärdesskatt, tull- och importavgifter på jordbruksprodukter, energiskatter m.fl. skatter och avgifter. Bedömning av fordringarnas verkliga värde har gjorts med en statistisk metod.

Riksgäldskontorets (RGK) fordringar består i huvudsak av depositioner för handel med standardiserade terminkontrakt (s.k. futures) samt fordringar på banker avseende obligationer och vinster. RGK har ändrat jämförelsevärde för 1998 till 1,8 miljarder kronor vilket inte skett i årsredovisning för staten.

Regeringskansliets ökning förklaras i huvudsak av en fordran på Venantius AB

Statens järnvägars fordringar avser främst fordringar på bolag inom SJ-koncernen.

Not 34**Periodavgränsningsposter - Förutbetalda kostnader**

Miljoner kronor	1999	1998
Riksgäldskontoret	19 193	20 529
<i>varav förutbetalda underkurser avseende,</i>		
<i>upplåning i svenska kronor</i>	18 359	19 322
<i>upplåning i utländsk valuta</i>	832	1 199
<i>övrigt</i>	2	8
Polisväsendet	298	296
Skatteförvaltningen	171	168
Kriminalvårdsstyrelsen	155	146
Riksförsäkringsverket inklusive försäkringskassorna	142	106
Lunds universitet	114	112
Göteborgs universitet	113	118
Uppsala universitet	111	101
Domstolsverket	105	119
<i>Affärsverk</i>		
Statens järnvägar	86	110
Sjöfartsverket	40	45
Luftfartsverket	28	27
Övriga myndigheter	1 506	1 402
Summa	22 062	23 279

Vid emissioner av statsobligationer med kupong redovisas det nominella värdet som statsskuld. Skillnaden mellan erhållen likvid och bokförd statsskuld redovisas som över- eller underkurs. Storleken på över- eller underkurser beräknas utifrån gällande marknadsränta vid emissions-tillfället, jämfört med villkoren (kupongränta, ränteförfallodag) i det lån som emitterats. Utgiften avräknas anslaget A1 *Statsskuldsräntor m.m.* Den uppkomna över- eller underkursen balanseras (som periodavgränsningspost) och intäkts- respektive kostnadsförs i resultaträkningen fördelat över lånets löptid.

Not 35**Periodavgränsningsposter – Upplupna bidragsintäkter**

Miljoner kronor	1999	1998
Kungliga tekniska högskolan	76	56
Göteborgs universitet	53	43
Lunds universitet	53	206
Sveriges lantbruksuniversitet	34	26
Karolinska institutet	33	27
Stockholms universitet	21	17
Övriga myndigheter	186	127
Summa	486	524

Upplupna bidragsintäkter är intäkter som skall erhållas för arbete som redan utförts men där myndigheten ännu inte erhållit överenskommen betalning.

Not 36**Periodavgränsningsposter – Övriga upplupna intäkter**

Miljoner kronor	1999	1998
Riksgäldskontoret, främst ränteintäkter	13 446	16 024
Kärnavfallsfondens styrelse	277	259
Banverket	125	54
Riksförsäkringsverket inklusive försäkringskassorna	88	43
Exportkreditnämnden	66	177
Kammarkollegiet	49	57
Lunds Universitet	34	26
<i>Affärsverk</i>		
Statens järnvägar	196	215
Svenska kraftnät	159	140
Lufffartsverket	50	113
Sjöfartsverket	4	13
Övriga myndigheter	227	251
Summa	14 721	17 372

Övriga upplupna intäkter är räntor och andra intäkter som upparbetats men ännu inte fakturerats eller blivit betalda.

Riksgäldskontoret redovisar huvudsakligen ränteintäkter från skuldskötselåtgärder men även upplupna ränteintäkter för uppköpta obligationer i svenska kronor och upplupna ränteintäkter avseende kredit- och garantigivning.

Kärnavfallsfonden redovisar upplupna avgifter från reaktorinnehavarna, vilka betalar avgifterna kvartalsvis i efterskott. En mindre del av beloppet, 2,1 miljoner kronor, avser upplupna ränteintäkter på avgifterna.

Not 37**Värdepapper och andelar**

Miljoner kronor	1999	1998
Riksgäldskontoret, dagslån placerade hos banker	11 308	3 526
Regeringskansliet, aktier i Nordbanken Holding AB	4 646	4 646
Exportkreditnämnden, valutadepositioner i svenska banker	1 113	1 300
Riksförsäkringsverket inklusive försäkringskassorna, hypoteksobligationer m.m.	1 155	1 271
Regeringskansliet, Expo 98	0	3
Regeringskansliet, diverse fonder	2	2
<i>Affärsverk</i>		
Luftfartsverket	138	472
Övriga myndigheter	38	18
Summa	18 400	11 238

Ökningen totalt förklaras i huvudsak av Riksgäldskontorets ökning av placeringar i form av dagslån. Detta förklaras av att oväntat stora skatteinbetalningar influerat i slutet av året, vilket genererat ett överskott som placerats som dagslån.

Riksförsäkringsverkets inklusive försäkringskassornas innehav utgörs av hypoteksobligationer.

Exportkreditnämndens innehav består av valutadepositioner i svenska banker, bundna upp till tolv månader.

Luftfartsverkets innehav utgörs av företagscertifikat.

Not 38**Kassa, postgiro och bank**

Miljoner kronor	1999	1998
Riksgäldskontoret	2 126	101
Skatteförvaltningen	1 962	1 748
Riksförsäkringsverket inklusive försäkringskassorna	283	213
Exportkreditnämnden	175	58
Länsstyrelsen i Norrbottens län	162	159
Allmänna arvsfonden	107	20
Försvarets Materielverk	79	108
<i>Affärsverk</i>		
Svenska Kraftnät	830	758
Statens järnvägar	252	334
Luftfartsverket	64	30
Sjöfartsverket	15	57
Övriga myndigheter	688	888
Summa	6 743	4 474

Ökningen totalt förklaras av att Riksgäldskontorets låt behållningarna på valutakontona i Riksbanken ligga kvar över årsskiftet. Detta var en beredskapsåtgärd inför millennieskiftet.

Merparten av Skatteförvaltningens behållning utgörs av inbetalningar till bank sista bankdagen i december, vilka töms till postgirot första bankdagen i januari.

Allmänna arvsfondens innehav består av bankmedel på ett företagskonto där även övriga, av Kammarkollegiet, förvaltade fonder ligger.

Not 39**Nettoförmögenhet**

Miljoner kronor	1999	1998
Statskapital	319 666	332 258
Uppskrivningskapital	516	407
Gåvo- och donationskapital	236	613
Resultatandelar i dotterföretag	59 199	52 925
Balanserad kapitalförändring	-1 522 771	-1 531 704
Årets över-/underskott enligt resultaträkningen	55 299	-31 383
Summa	-1 087 855	-1 176 884

Nettoförmögenheten är skillnaden mellan tillgångar och skulder. Eftersom statens skulder är större än tillgångarna är statens nettoförmögenhet negativ.

Infasningspengar från AP-fonden på 45 miljarder kronor ingår i balanserad kapitalförändring och redovisas av Riksgäldskontoret. Dessa medel har inte redovisats över resultaträkningen (se även redovisningsprinciper i bilaga 1.1).

Statskapital består främst av kapital som staten tillskjutit för investeringar i vägar och järnvägar men även av kapitaltillskott till investeringar som de olika departementen gjort. Försvarsmakten har under 1999 korrigerat värdet av de beredskapstillgångar som invärderades under 1998 med -20,2 miljarder kronor samt invärderat beredskapstillgångar med 5,8 miljarder kronor.

Förändringen av uppskrivningskapital är i huvudsak hänförlig till Statens järnvägars uppskrivning av aktier i AB Swedcarrier samt övertaget leasingåtagande.

Minskningen av donationskapital avser till största delen en omklassificering som Karolinska institutet gjort med 252 miljoner kronor till balanserad kapitalförändring samt med 42 miljoner kronor till oförbrukade bidrag.

59 169 miljoner kronor av posten resultatandelar i dotterföretag redovisas av Regeringskansliet vilka också svarade för en ökning på 6 280 miljoner kronor.

I en enskild myndighets bokslut utgörs posten balanserad kapitalförändring normalt av föregående års balanserade kapitalförändring plus föregående års kapitalförändring enligt resultaträkningen. I årsredovisningen för staten uppnås ingen sådan överensstämmelse. En orsak är att posten avräkning med statsverket, som redovisas av respektive myndighet, ingår i statens årsredovisning i balanserad kapitalförändring och därmed också förändringen av denna.

Not 40 Fonder

Miljoner kronor	1999	1998
Kärnavfallsfondens styrelse	23 413	22 044
Insättningsgarantinämnden	7 627	5 326
Riksförsäkringsverket inklusive försäkringskassorna	1 053	1 027
Vägverket	917	735
Naturvårdsverket	347	221
Länsstyrelsen i Västerbotten	155	152
Fiskeriverket	113	118
Övriga	194	188
Summa	33 819	29 811

Kärnavfallsfondens styrelse redovisar Kärnavfallsfonden som består av avgifter från kärnkraftföretagen, vilka baseras på produktionen av elektricitet. Avgifterna skall täcka alla kostnader nu och i framtiden för hantering och slutförvaring av använt kärnbränsle och annat avfall.

Insättningsgarantinämndens fond förvaltas av Kammarkollegiet och fyra externa kapitalförvaltare enligt de riktlinjer som beslutas av Insättningsgarantinämnden. Fonden utgörs av avgifter från institut som omfattas av garantin. Avgiftens storlek, som baseras på institutens kapitaltäckningsgrad, används till att bygga upp en fond varifrån ersättning betalas ut till de institut som försätts i konkurs och som omfattas av garantin. Insättningsgarantin gäller för såväl privatpersoner som företag och andra juridiska personer.

Riksförsäkringsverkets inklusive försäkringskassornas fonder utgörs till största del av trafiklivräntefonden (494 miljoner kronor) och fonder för frivillig sjukförsäkring (286 miljoner kronor).

Mer detaljerad fondredovisning återfinns i bilaga 1.5.

Not 41

Avsättningar för pensioner och liknande förpliktelser

Miljoner kronor	1999	1998
Statens pensionsverk	104 500	103 145
Riksförsäkringsverket inklusive försäkringskassorna	7 817	7 629
Försvarsmakten	1 661	989
Polisväsendet	465	679
Banverket	170	0
Arbetsmarknadsstyrelsen	130	150
Försvarets materielverk	121	0
Skatteförvaltningen	119	161
<i>Affärsverk</i>		
Luftfartsverket	1 714	1 568
Sjöfartsverket	622	465
Svenska kraftnät	96	86
Statens järnvägar	56	1 121
Övriga myndigheter	220	156
Summa	117 691	116 149

Flertalet myndigheter betalar pensionspremier till Nämnden för statens avtalsförsäkringar inom Statens pensionsverk (SPV) som administrerar merparten av statens pensionsåtagande. Undan-

tag är affärsverken samt några få andra myndigheter vilka specificeras i noten ovan.

Försvarsmakten, Banverket och Försvarets materielverk har ökat sina avsättningar med hänsyn till kommande förtidspensioneringar.

Statens järnvägar har överlåtit sin pensionsskuld till ett privat livförsäkringsbolag.

Not 42

Övriga avsättningar

Miljoner kronor	1999	1998
Premiepensionsmyndigheten	72 105	0
Exportkreditnämnden	4 651	3 621
Riksförsäkringsverket inklusive försäkringskassorna	758	46 194
Sveriges geologiska undersökning	391	0
Riksgäldskontoret	378	0
Banverket	170	411
<i>Affärsverk</i>		
Statens Järnvägar	1 638	1 692
Luftfartsverket	601	0
Övriga myndigheter	14	11
Summa	80 706	51 929

Premiepensionsmyndigheten har fr.o.m. 1 januari 1999 övertagit ansvaret för förvaltningen av de avgiftsmedel som placeras på räntebärande konto i Riksgäldskontoret. År 1998 redovisades avsättningen av Riksförsäkringsverket. Årets avsättning i resultaträkningen ingår i posten transfereeringar och bidrag.

Exportkreditnämnden gör avsättningar för risker i garantiengagemanget.

Statens järnvägar gör avsättningar främst för förlustavtal på 1 miljard kronor.

Riksförsäkringsverket inklusive försäkringskassorna redovisar 1999 en avsättning för frivillig pensionsförsäkring. År 1998 redovisades den under posten kapital med 811 miljoner kronor. År 1998 redovisades premiereserven av Riksförsäkringsverket.

Luftfartsverket gör en avsättning på 601 miljoner kronor för skuld till SAS avseende Terminal 2 Arlanda.

Sveriges geologiska undersökning redovisar 1999 en avsättning för framtida miljöskyddsinsatser avseende avvecklade oljelagringsanläggningar. År 1998 redovisades den under posten

andra långfristiga skulder med 403 miljoner kronor.

Riksgäldskontoret redovisar 1999 en avsättning för framtida garantiförluster. År 1998 redovisades den under posten kapital med 234 miljoner kronor.

Banverket har upplöst den avsättning för återanskaffning av produktionsanläggningar som redovisades 1998 eftersom de särskilda redovisningsprinciper som låg till grund för denna avsättning har upphävts. År 1999 återstår avsättningar för sanering, projekteringslagerinkurans, investeringsprojekt och brister vid slutbesiktning.

Not 43

Övriga skulder

Miljoner kronor	1999	1998
Riksförsäkringsverket inklusive försäkringskassorna	4 810	4 733
Vägverket	4 396	6 502
Riksgäldskontoret	2 471	17 925
Regeringskansliet	1 775	111
Statens pensionsverk	1 098	1 350
Skatteförvaltningen	438	963
Försvarsmakten	344	320
Banverket	266	618
Allmänna arvsfonden	248	263
Polisväsendet	229	194
<i>Affärsverk</i>		
Statens Järnvägar	11 007	10 597
Luftfartsverket	206	258
Sjöfartsverket	169	241
Övriga myndigheter	5 734	3 763
Summa	33 191	47 838

Riksförsäkringsverket inklusive försäkringskassorna redovisar innehållna skatter på pensioner m.m.

Riksgäldskontoret redovisar skuldbytesavtal som netto uppgår till 0,5 miljarder kronor. 1998 uppgick dessa till 11,2 miljarder kronor, netto. Skulden värderas till bokslutsdagens valutakurser. Terminskontrakt netto uppgick 1999 till -1,4 miljarder kronor. År 1998 uppgick de till 1,8 miljarder kronor. Riksgäldskontoret redovisar även förfallna obligationer, vinster och räntor under övriga skulder. Dessa uppgick 1999 till 3,2

miljarder kronor. År 1998 uppgick de till 2,3 miljarder kronor.

Regeringskansliets ökning av övriga skulder sammanhänger med ett inlevererat överskott för Svenska Spel AB på 1,5 miljarder kronor som redovisats som skuld i avvaktan på att det definitiva överskottet har fastställts och beloppet kan redovisas mot inkomsttitel.

Vägverket redovisar skulder till Stockholmsleder AB och Göteborgs trafikleder AB på 3,3 miljarder kronor. 1998 uppgick dessa till 4,7 miljarder kronor. Skulden avser finansiering av delar inom de särskilda trafiklösningarna i Stockholm och Göteborg.

Skatteförvaltningens minskning beror på ändrade redovisningsprinciper.

Not 44

Leverantörsskulder

Miljoner kronor	1999	1998
Försvarets materielverk	2 151	2 113
Vägverket	2 012	2 678
Banverket	934	1 147
Försvarmakten	818	755
Polisväsendet	595	429
Riksförsäkringsverket inklusive försäkringskassorna	564	430
Arbetsmarknadsverket	344	573
Kriminalvårdsstyrelsen	300	158
Fortifikationsverket	280	278
<i>Affärsverk</i>		
Luftfartsverket	580	333
Statens järnvägar	500	541
Svenska kraftnät	232	231
Sjöfartsverket	125	121
Övriga myndigheter	3 400	3 031
Summa	12 835	12 818

Not 45

Depositioner

Miljoner kronor	1999	1998
Skatteförvaltningen	377	371
Länsstyrelsen i Stockholms län	268	274
Länsstyrelsen i Jämtlands län	49	50
Tullverket	31	58
Länsstyrelsen i Västra Götalands län	23	26
Allmänna advokatbyråerna	0	63
Övriga myndigheter	69	92
Summa	817	934

Depositioner som redovisas av Skatteförvaltningen avser främst indrivna medel som kronofogdemyndigheterna förvaltar i avvaktan på beslut och redovisning i vissa mål.

Länsstyrelsen i Stockholms län redovisar tvångsinlösta aktier, hyresdepositioner m.m.

De allmänna advokatbyråerna har avvecklats under 1999.

Not 46

Förskott från uppdragsgivare och kund

Miljoner kronor	1999	1998
Försvarets materielverk	105	159
Karolinska institutet	87	75
Linköpings universitet	37	55
Fortifikationsverket	28	50
Uppsala universitet	18	14
Kungliga tekniska högskolan	18	0
Lantmäteriverket	17	44
Riksantikvarieämbetet	17	24
Mitthögskolan	15	24
<i>Affärsverk</i>		
Sjöfartsverket	11	8
Övriga myndigheter	123	117
Summa	476	570

Not 47**Statsskulden – Riksgäldskontoret****Lån i Sverige**

Miljoner kronor	1999	1998
Statsobligationslån	771 588	777 248
Statsskuldväxlar	243 582	225 673
Premieobligationslån	54 400	58 700
Dagslån	0	11 135
Riksgäldskonto	3 037	5 507
Riksgäldssparkonto	6 474	5 173
Summa	1 079 080	1 083 436

Statsskuldväxlarna och de reala statsobligationslånen redovisas till vid emissionstillfället inbetalda belopp.

Riksgäldskontoret (RGK), Riksförsäkringsverket inklusive försäkringskassorna och Svenska Kraftnät innehar statliga obligationer och skuldväxlar. Innehaven uppgår till totalt 4 miljarder kronor och har eliminerats mot statsskulden. RGK:s redovisning av statsskuldens storlek avviker därför med samma belopp mot den som redovisas i statens balansräkning.

Lån utomlands

Miljoner kronor	1999	1998
Lån i utländsk valuta exkl. derivatportfölj	291 075	362 525
Lån i utländsk valuta inkl. derivatportfölj	402 146	459 378

Lån i utländsk valuta upptas i balansräkningen till den valutakurs som gällde på bokslutsdagen. Lånens anskaffningsvärde uppgick den 31 december 1999 till 280 miljarder kronor. Den redovisade valutaskulden minskade med 71,5 miljarder kronor. Bakom denna siffra ligger en nettominskning av valutaskulden värderad till anskaffningsvärde med 68,6 miljarder kronor, samt en omvärdering till rådande kronkurs, som minskat valutaskulden med 2,8 miljarder kronor till följd av att den svenska kronan har förstärkts under 1999.

En mer rättvisande bild av statsskuldens valutaexponering inkluderar även de skuldbytesavtal i kronor och utländsk valuta och derivatpositioner som ingåtts i syfte att uppnå avsedd valuta-fördelning och ränterisk.

Statsskulden totalt

Miljoner kronor	1999	1998
Lån i Sverige	1 079 080	1 083 436
Lån utomlands ¹	291 075	362 525
Summa	1 370 155	1 445 961

¹ Lån i utländsk valuta exkl. derivatportfölj.

Minskningen av statsskulden uppgick till 75,8 miljarder kronor. Skillnaden mot de 74,7 miljarder kronor som anges i Vårpropositionen beror på elimineringar med hänsyn till förändring av statligt innehav av statsobligationer.

Statsskulden behandlas i textavsnittet 4.5 samt i not 12 Finansiella kostnader under resultaträkningen.

Not 48**Periodavgränsningsposter – upplupna kostnader**

Miljoner kronor	1999	1998
Riksgäldskontoret, upplupna räntor	66 698	75 193
Vägverket	903	968
Försvarsmakten	811	711
Riksförsäkringsverket inklusive försäkringskassorna	660	647
Polisväsendet	583	637
Banverket	468	514
<i>Affärsverk</i>		
Statens järnvägar	934	750
Luftfartsverket	779	305
Svenska kraftnät	247	133
Sjöfartsverket	87	52
Övriga myndigheter	3 757	3 758
Summa	75 927	83 668

Som upplupna kostnader redovisas bl.a. myndigheternas beräknade semesterskulder.

Riksgäldskontorets upplupna kostnader avser räntekostnader för upplåning i svenska kronor och i utländsk valuta samt räntekostnader för skuldskötselåtgärder.

Not 49**Periodavgränsningsposter – oförbrukade bidrag**

Miljoner kronor	1999	1998
Göteborgs universitet	863	858
Karolinska institutet	785	738
Lunds universitet	498	421
Uppsala universitet	282	273
Umeå universitet	190	120
Kungliga Tekniska Högskolan	142	150
Linköpings universitet	72	109
Övriga myndigheter	640	562
Summa	3 472	3 231

Oförbrukade bidrag utgörs av bidragsmedel som erhållits men ännu inte förbrukats för sitt ändamål.

Not 50**Periodavgränsningsposter – övriga förutbetalda intäkter**

Miljoner kronor	1999	1998
Riksgäldkontoret, förutbetalda överkurser vid upplåning m.m.	18 591	17 890
Banverket	279	43
Göteborgs universitet	91	69
Vägverket	6	834
Fortifikationsverket	-	109
<i>Affärsverk</i>		
Luftfartsverket	128	95
Statens Järnvägar	71	288
Övriga myndigheter	543	516
Summa	19 709	19 732

Under övriga förutbetalda intäkter rapporteras avgiftsintäkter m.m. som betalats före periodskifte, men som är hänförliga till nästföljande period.

I Vägverkets förutbetalda intäkter ingår under 1998 intäkter från Stockholms Stad på 827 miljoner kronor som avser Stockholms Stads del av Södra länken. Under 1999 har Vägverket intäktsfört bidraget 407 miljoner kronor som intäkter av bidrag i resultaträkningen.

Not 51**Ansvarsförbindelser**

Miljoner kronor	1999	1998
Garantier	681 253	667 700

Garantierna redovisas i kapitel 6.

Noter till finansieringsanalysen (52–55)**Not 52****Justering till betalningar**

Miljoner kronor	1999	1998
Förändring av långfristiga fordringar	167	-1 314
Förändring av omsättningstillgångar	-6 787	7 548
Förändring av kassa, bank	-2 269	-1 675
Förändring av avsättningar	3 482	-
Förändring av skulder	317	8 036
Summa justeringar till betalningar	-5 090	12 595

Förändringar av avsättningar redovisades föregående år under förändring av skulder.

Not 53**Investeringar**

Miljoner kronor	1999	1998
<i>Finansiella investeringar</i>		
Karolinska institutet	512	133
Regeringskansliet	1	1 554
<i>Materiella investeringar</i>		
Försvarmakten	11 984	-
Vägverket	5 550	7 476
Banverket	5 143	7 002
Luftfartsverket	1 746	823
Fortifikationsverket	843	786
Statens järnvägar	750	858

Försvarmakten har ändrat redovisningsprinciperna från och med 1999 vilket medför att de tillgångsredovisar anskaffningar av beredskaps-tillgångar. Det har inte varit möjligt att retroaktivt få fram Försvarmaktens anskaffningar för 1998.

Luftfartsverkets har mer än fördubblat sina investeringar från föregående år. Ökningen är till stor del hänförlig till utbyggnaden av Arlanda flygplats.

Not 54

Utlåning

Nyutlåning

Miljoner kronor	1999	1998
CSN	11 753 735	11 276 813
Riksgäldskontoret	1 058 230	1 300 000
Statens energimyndighet	247 661	40 729
NUTEK	182 605	129 286
Styrelsen för internationellt utvecklingsarbete	27 120	32 903
Övriga myndigheter	5 890	5 486
Summa nyutlåning	13 275 241	12 785 217

Amorteringar

Miljoner kronor	1999	1998
CSN	3 902 369	3 716 452
Riksgäldskontoret	620 000	0
Kammarkollegiet	50 854	189 228
NUTEK	39 992	63 743
Styrelsen för internationellt utvecklingsarbete	24 711	8 333
Övriga myndigheter	16 969	24 031
Summa amorteringar	4 654 895	4 001 787

I likhet med föregående år svarade CSN för den största nyutlåningen, som till största delen består av studielån. Riksgäldskontorets nyutlåning och amorteringar avser Svensk-Danska broförbindelsen AB.

Not 55

Justering till betalningar

Miljoner kronor	1999	1998
Förändring av omsättningstillgångar hänförliga till statens upplåning	3 914	2 874
Förändring av skulder hänförliga till statens upplåning	-7 794	-1 125
Summa justeringar till betalningar	-3 880	1 749

3 Sammanställning av den statliga sektorn

Bokslutet omfattar i allt väsentligt de statliga myndigheterna. Genom ägarintressen i bolag och genom att t.ex. Riksbanken faller utanför den avgränsning som gjorts, är emellertid det som brukar benämnas den statliga sektorn i realiteten större.

Förevarande sammanställning görs i syfte att ge en samlad och översiktlig bild av samtliga verksamheter som staten har ett väsentligt inflytande över. Väsentligt inflytande har definierats som att staten har en ägarandel på minst 20 procent i de aktuella organisationerna. Definitionen överensstämmer med näringslivets definition av intresseföretag. Med denna definition bortfaller stiftelser, som är självägande. Den statliga sektorn inkluderar därmed förutom myndigheterna även statliga bolag och finansinstitut samt Riksbanken och Allmänna pensionsfonden.

Sammanställningen, som bygger på de olika organisationernas officiella årsredovisningar eller delårsrapporter, ger en uppfattning om den totala statliga förmögenheten.

När det gäller de tillgångar och skulder som bara indirekt ägs av staten via annan juridisk person har statens andel medräknats med hänsyn tagen till ägarandelen. Någon fullständig eliminering av mellanhavanden såsom fordringar och skulder samt intäkter och kostnader har inte kunnat göras eftersom underlag för detta saknas i vissa fall och de olika organisationernas redovisningsperioder och redovisningsprinciper skiljer sig åt. Dessutom lyder de under olika regelverk vilket komplicerar konsolideringen. De elimineringar som gjorts framgår av noter till tabell 1.1.

Den statliga sektorns samlade ekonomiska ställning

Tabell 1.1 Den statliga sektorns samlade tillgångar och skulder

Miljarder kronor

<i>Myndigheter (Not 1)</i>							
	99	98	97	96	94/95	93/94	92/93
Summa tillgångar	661	636	540	548	474	398	475
Summa skulder	1749	1813	1598	1586	1514	1322	1167
Nettoförmögenhet/Eget kapital	-1088	-1177	-1058	-1038	-1040	-924	-692
S:a skulder och kapital	661	636	540	548	474	398	475
<i>Statliga Bolag (Not 2)</i>							
	99	98	97	96	95	94	93
Summa tillgångar	379	355	344	322	312	344	362
Summa skulder	255	229	219	210	209	246	274
Nettoförmögenhet/Eget kapital	124	126	125	112	103	98	88
S:a skulder och kapital	379	355	344	322	312	344	362
<i>Statliga banker och finansinstitut (Not 3)</i>							
	99	98	97	96	95	94	93
Summa tillgångar	259	264	409	576	504	560	619
Summa skulder	243	243	391	538	466	527	593
Nettoförmögenhet/kapital	16	21	18	38	38	33	26
S:a skulder och kapital	259	264	409	576	504	560	619
<i>Riksbanken</i>							
	99	98	97	96	95	94	93
Summa tillgångar	229	214	189	213	257	269	275
Summa skulder	113	95	95	126	180	204	192
Nettoförmögenhet/Eget kapital	116	119	94	87	77	65	83
S:a skulder och kapital	229	214	189	213	257	269	275
<i>AP-fonden (Not 4)</i>							
	99	98	97	96	95	94	93
Summa tillgångar	621	642	622	600	575	544	548
Summa skulder	2	1	2	3	1	3	14
Nettoförmögenhet/Eget kapital	619	641	620	597	574	541	534
S:a skulder och kapital	621	642	622	600	575	544	548

<i>Den statliga sektorn¹</i>							
	99	98	97	96	95	94	93
Summa tillgångar	2004	1976	1979	2134	2094	2127	2144
Summa skulder	2362	2381	2305	2463	2444	2495	2395
Nettoförmögenhet/Eget kapital	-358	-405	-326	-329	-350	-368	-251
S:a skulder och kapital	2004	1976	1979	2134	2094	2127	2144

¹ Efter eliminerings enligt Not 1.

Förändringar i den statliga sektorns förmögenhet

Förvaltnings AB Stattum sålde i januari 1999 statens resterande aktieinnehav i Pharmacia & Upjohn, vilket gav en realisationsvinst på cirka 10,8 miljarder kronor. I juni såldes SAQ Kontroll AB till Det Norske Veritas och i juli såldes statens 50-procentiga andel i Värdepapperscentralen VPC AB till de fyra bankerna FöreningsSparbanken, Nordbanken, Skandinaviska Enskilda Banken och Svenska Handelsbanken.

I november 1999 offentliggjorde styrelsen i SAAB AB ett erbjudande att förvärva samtliga aktier i Celsius AB. Riksdagen beslutade den 16 februari 2000 att godkänna försäljningen. Vid utgången av 1999, dvs. före försäljningen, innehade staten 25 procent av aktierna i Celsius AB.

Assidomän AB delade ut dotterbolaget Sveaskog AB, med cirka 900 000 ha skogstillgångar, till sina aktieägare efter beslut av ordinarie bolagsstämma. Staten erbjöd sig i anslutning till utdelningen att byta till sig aktier i Sveaskog i utbyte mot en del av sitt aktieinnehav i Assidomän. Statens ägarandel i Assidomän har därefter sjunkit från 50,2 procent till 35,7 procent. Statens intention beträffande Sveaskog är att inneha 100 procent av aktierna.

Ett samgående mellan MeritaNordbanken-gruppens två tidigare ägarbolag, Merita Abp och Nordbanken Holding, beslutades på extra bolagsstämmor i de respektive bolagen i december 1999. Det nya ägarbolaget, Nordic Baltic Holding (NBH) AB (publ), ägs till cirka 25,9 procent av staten.

I december 1999 offentliggjordes att arbetet med sammanslagningen av Telia AB och Telenor AS skulle avbrytas. Riksdagen har den 17 maj 2000 beslutat om en minskning av statens ägande i Telia till lägst 51 procent av samtliga aktier och att børsintroducera bolaget.

Nyttillkomna företag under 1999 är IMEGO AB, ett nystartat forskningsbolag, och Newtel AB, som bildades inför fusionen mellan Telia AB och Telenor AS.

Stora företag med statligt ägande

Företagen i nedanstående tabell klassificeras som stora företag i Regeringens skrivelse 1999/2000:20 Redogörelse för företag med statligt ägande.

Tabell 1.2 Stora företag med statligt ägande

	Statens ägarandel Procent	Omsättning	Rörelseresultat	Balansomslutning	Antal anställda Medeltal
Apoteket AB ¹	100,0	23 420	244	7 336	9 147
Assidomän AB	35,5	24 497	-201	30 304	17 060
Celsius AB	25,0	11 700	157	12 765	10 114
LKAB	100,0	3 985	-448	11 650	3 279
Nordic Baltic Holding AB ²	25,9	41 734	12 221	890 304	19 302
Posten AB	100,0	24 217	-3 984	68 600	41 825
Samhall AB	100,0	9 380	-429	3 766	26 183
SAS Sverige AB ³	50,0	41 508	1 662	42 460	28 863
Statens Bostadsfinansierings AB	100,0	8 807	397	150 982	374
AB Svenska Spel	100,0	13 540	3 701	4 724	511
Systembolaget AB	100,0	16 625	564	4 036	3 246
Telia AB	100,0	52 121	5 946	75 991	30 643
Vasakronan AB	100,0	2 380	1 018	20 049	348
Vattenfall AB	100,0	27 754	5 515	86 663	7 991
V&S Vin & Sprit AB	100,0	4 072	918	7 232	771

1) Siffrorna avser 1998.

2) Omsättning, resultat, omslutning och antal anställda för MeritaNordbankengruppen. Nordic Baltic Holding AB är moderbolag i MeritaNordbankengruppen.

3) Omsättning, resultat, omslutning och antal anställda för SAS Gruppen. SAS Sverige AB äger 3/7 av SAS Gruppen.

Noter till tabell 1.1 Den statliga sektorns samlade tillgångar och skulder

Not 1. Myndigheter

I bilaga 1.5 redovisas de myndigheter som ingår i sammanställningen avseende redovisningsperioden 1999. Statens innehav av aktier i de statliga bolagen redovisas främst av Regeringskansliet, jämför not 24, andelar i dotter- och intresseföretag, under noter till balansräkningen. Regeringskansliets innehav av aktier i Nordic Baltic Holding AB(publ), tidigare Nordbanken Holding AB, redovisas dock under värdepapper och andelar, not 37 till balansräkningen.

Affärsverkens innehav av aktier i dotterbolag ingår liksom även Riksbankens grundfond och redovisas under andelar i dotter- och intresseföretag. För att undvika dubbel redovisning elimineras ovan nämnda innehav enligt tabell nedan mot summa tillgångar och nettoförmögenhet för den statliga sektorn.

Miljoner kronor

Elimineringar	1999	1998	1997	1996	1995/94
Regeringskansliet	143 265	133 174	123 179	122 597	102 034
Riksbankens grundfond	1 000	1 000	1 000	1 000	1 000
<i>Affärsverk</i>					
Luftfartsverket	80	80	50	50	39
Statens järnvägar	831	716	716	741	215
Svenska kraftnät	83	74	62	59	4
Övriga myndigheter	153	147	134	832	0
Totalt	145 412	135 191	125 141	125 279	103 292

Däremot har inte AP-fondens innehav av statspapper eliminerats mot statsskulden. AP-fondens innehav av svenska statsobligationer per den 31 december 1999 uppgick till 163 miljarder kronor.

Not 2. Statliga bolag

I bilaga 1.4 redovisas de statliga bolag som ingår i sammanställningen. Med statliga bolag avses de bolag som ingår i regeringens skrivelse 1999/2000:20 1999 års redogörelse för företag med statligt ägande och där statens ägarandel uppgår till minst 20 procent. Uppgifter ur föregående års regeringsskrivelser har använts som underlag för 1992–1998 års värden.

Not 3. Statliga banker och finansinstitut

År 1999 ingick Nordic Baltic Holding AB (tidigare Nordbanken Holding AB), Statens Bostadsfinansieringsaktiebolag, AB Svensk Exportkredit och Venantius AB. Dessa ingår också i regeringens skrivelse 1999/2000:20 1999 års redogörelse för företag med statligt ägande.

Not 4. AP-fonderna 1999

Bokslut 99 (i miljoner kronor)	Tillgångar	Skulder	Kapital
1–3 fondstyrelsen	551 839	84	551 755
4:e fondstyrelsen	42 631	14	42 617
5:e fondstyrelsen	11 808	41	11 767
6:e fondstyrelsen	14 869	1 818	13 051
Totalt	621 147	1 957	619 190

De skulder som 4:e och 5:e fondstyrelserna har till 1–3 fondstyrelsen är eliminerade.

4 Statliga dotter- och intresseföretag

Tabell 1.3 Statliga dotter- och intresseföretag
Miljoner kronor

Statliga dotter- och intresseföretag	Statens ägarandel % 1999	Summa tillgångar	Summa skulder	Summa eget kapital	Bokfört värde 1999-12-31	Utdelning 1999	Börsvärde 1999-12-31 Totalt
A-Banan Projekt AB	100	2 303	2 293	10	10		
Almi Företagspartner AB	100	4 924	558	4 366	4 431		
AMUGruppen AB	100	633	245	388	390	22	
Apoteket AB 1)	100	7 336	5 463	1 873	2 143	100	
AssiDomän AB	35,7	10 819	6 108	4 710	5 206	307	16 395
AB Bostadsgaranti	50	116	109	8	14		
Celsius AB	25	3 191	2 195	997	818	14	4 940
Civitas Holding AB (= Vasakronan AB)	100	20 049	12 456	7 593	9 742	411	
A O Dom Svetsii 1)	36	62	53	9	13		
Förvaltnings AB Stattum	100	5 447	7	5 440	12 325	1 000	
Grängesbergs gruvor AB	100	7	4	3	3		
AB Göta Kanalbolag	100	51	12	38	36		
Ireco Holding AB	55	4	3	0	0		
Kasernen Fastighets AB	100	247	181	66	79	2	
Kungliga Dramatiska Teatern AB	100	46	40	6	9		
Kungliga Operan AB	100	90	86	4	1		
AB Kurortsverksamhet 1)	100	100	70	31	27		
LFV Holding AB 1)	100	251	52	199	75	12	
LKAB	100	11 650	3 238	8 412	8 522	231	
AB Svenska Miljöstylningsrådet 2)	90	0	0	0	1		
Nordic Baltic Holding (NBH) AB (publ)	42,6	7 779	913	6 866	4 646	889	63 763
Norrland Center AB	33,3	6	1	5	5		
Posten AB	100	68 600	66 823	1 777	4 940		
Samhall AB	100	3 766	2 520	1 246	1 525		
SAQ Kontroll AB, sålt 9906	0	0	0	0	0		
SAS Sverige AB	50	4 025	3 047	978	2 993	141	5 358
SKD Företagen AB 1)	100	4	1	3	3		
SOS Alarm Sverige AB	50	174	105	69	67		
Specialfastigheter i Sverige AB	100	5 537	4 203	1 334	1 264	115	
Statens Bostadsfinansieringsaktiebolag (SBAB)	100	150 982	147 296	3 686	3 620	96	
Statens Väg- och Baninvest AB	100	18	5	13	32		
Statliga Akademiska Hus AB	100	23 530	16 984	6 546	6 298	400	
Sveaskog AB	98	957	435	522	471		
AB Svensk Bilprovning	52	439	240	199	231	1	
AB Svensk Exportkredit, SEK	50	74 738	72 424	2 315	2 238	334	
Svenska Lagerhusaktiebolaget	100	99	56	43	67	4	
Svenska Rymdaktiebolaget	100	743	270	473	447		
Svenska Skogsplantor AB	100	327	204	122	136	3	
AB Svenska Spel	100	4 724	985	3 739	192	0	
Svensk-Danska Broförbindelsen AB, SVEDAB AB	100	16 215	16 200	15	15		
Svenskhemmet Voksenåsen A/S 1)	100	8	1	6	7		

Sveriges Geologiska AB, SGAB (i likvidation)	100	36	0	36	35	
SP Sveriges Provnings- och forskningsinstitut AB	100	357	139	218	198	
Sveriges Rese- och Turistråd AB	50	15	9	7	4	
Swedcarrier AB	100	3 438	2 575	863	831	
Swedesurvey AB 1)	100	66	43	23	28	
Swedfund International AB	100	957	169	788	813	
Systembolaget AB	100	4 036	2 559	1 476	1 241	122
Telia AB	100	75 991	43 711	32 280	28 640	1 400
Teracom AB	100	2 850	1 827	1 023	1 040	16
AB Tumba Bruk	100	382	182	200	43	9
V&S Vin & Sprit AB	100	7 232	5 069	2 163	1 849	840
Vattenfall AB	100	86 663	53 316	33 347	32 995	1 500
Venantius AB	100	25 708	22 310	3 398	3 507	
Värdepapperscentralen VPC AB, sålt 9907	0	0	0	0	0	
Zenit Shipping AB	100	9	5	5	6	
Totalt		637 736	497 799	139 937	144 273	7 968

Tabellen baseras på regeringens skrivelse 1999/2000:20 1999 års redogörelse för företag med statligt ägande. I skrivelsen ingår även Svenska Skeppshypotekskassan som är en egen associationsform med offentligrättslig prägel. Skeppshypotekskassan inkluderas ej i sammanställningen av den statliga sektorn. De under 1999 nyttkomna företagen IMEGO AB och Newtel AB ingår ej i skrivelsen. Det bokförda värdet på dessa två är 1 miljon kronor respektive 60 000 kronor.

Statens ägarandel i Assidomän AB har sjunkit från 50,2 procent 1998 till 35,7 procent 1999 genom utbytet av aktier i Assidomän AB till aktier i Sveaskog AB. Efter ombildningen av MeritaNordbankengruppen är statens innehav av aktier i Nordic Baltic Holding AB 25,9 procent, mot tidigare 42,6 procent i Nordbanken Holding. Dessa redovisas i balansräkningen som värdepapper och andelar.

1) Siffror avseende tillgångar, skulder och eget kapital avser 1998.

2) Uppgifter avseende tillgångar, skulder och eget kapital saknas.

J

Justitiekanslern
Jämställdhetsombudsmannen och Jämställdhetsnämnden

K

Kammarkollegiet
Karolinska institutet
Kemikalieinspektionen
Kommerskollegium
Kommunikationsforskningsberedningen
Konjunkturinstitutet
Konkurrensverket
Konstfack
Konstnärsnämnden
Konsumentverket
Kriminalvårdsstyrelsen
Kristinaskolan, Härnösand
Kungliga Biblioteket
Kungliga Konsthögskolan
Kungliga Musikhögskolan i Stockholm
Kungliga Slottsstaten
Kungliga Tekniska högskolan
Kustbevakningen
Kärnavfallsfondens styrelse

L

Lantmäteriverket
Linköpings universitet
Livrustkammaren/Skoklosters slott/
Hallwylska museet
Livsmedelsekonomiska institutet
Lotteriinspektionen
Luftfartsverket, affv
Luleå tekniska universitet
Lunds universitet
Läkemedelsverket
Länsstyrelsen i Blekinge län
Länsstyrelsen i Dalarnas län
Länsstyrelsen i Gotlands län
Länsstyrelsen i Gävleborgs län
Länsstyrelsen i Hallands län
Länsstyrelsen i Jämtlands län
Länsstyrelsen i Jönköpings län
Länsstyrelsen i Kalmar län
Länsstyrelsen i Kronobergs län
Länsstyrelsen i Norrbottens län
Länsstyrelsen i Skaraborgs län
Länsstyrelsen i Skåne län
Länsstyrelsen i Stockholms län
Länsstyrelsen i Södermanlands län
Länsstyrelsen i Uppsala län
Länsstyrelsen i Värmlands län
Länsstyrelsen i Västerbottens län

Länsstyrelsen i Västernorrlands län
Länsstyrelsen i Västmanlands län
Länsstyrelsen i Västra Götalands län
Länsstyrelsen i Älvsborgs län
Länsstyrelsen i Örebro län
Länsstyrelsen i Östergötlands län
Lärarhögskolan i Stockholm

M

Malmö Högskola
Manillaskolan, Stockholm
Marknadsdomstolen
Medicinska forskningsrådet
Mitthögskolan
Moderna museet
Mälardalens högskola

N

Naturhistoriska riksmuseet
Naturvetenskapliga forskningsrådet
Naturvårdsverket
Nordiska Afrikainstitutet
Nämnden för offentlig upphandling
Närings- och teknikutvecklingsverket

O

Ombudsmannen mot diskriminering pga av sexuell läggning (HOMO)
Ombudsmannen mot etnisk diskriminering och nämnden mot etnisk diskriminering
Operahögskolan i Stockholm

P

Patent- och registreringsverket
Patentbesvärsrätten
Polarforskningssekretariatet
Post- och Telestyrelsen
Premiepensionsmyndigheten
Presstödsnämnden

R

Radio- och TV-verket
Regeringskansliet
Revisorsnämnden
Riksantikvarieämbetet och statens historiska museer
Riksarkivet
Riksdagens förvaltningskontor
Riksdagens ombudsmän JO
Riksdagens revisorer
Riksförsäkringsverket
Riksgäldskontoret
Rikspolisstyrelsen
Riksrevisionsverket

Riksskatteverket
 Riksutställningar
 Rikstrafiken
 Riksåklagaren
 Rymdstyrelsen
 Rådet för arbetslivsforskning
 Rådet för forsknings- och utvecklingssamarbete
 mellan Sverige och EU
 Rättsmedicinalverket

S

Sameskolstyrelsen
 Sametinget
 Sjöfartsverket, affv
 Skogs- och jordbrukets forskningsråd
 Skogsstyrelsen
 Smittskyddsinstitutet
 Socialstyrelsen
 Socialvetenskapliga forskningsrådet
 Språk- och folkminnesinstitutet
 Sprängämnesinspektionen
 Statens beredning för utvärdering av medicinsk
 metodik
 Statens biografbyrå
 Statens bostadskreditnämnd
 Statens energimyndighet
 Statens fastighetsverk
 Statens försvarshistoriska museer
 Statens geotekniska institut
 Statens haverikommission
 Statens historiska museer
 Statens institut för handikappfrågor i skolan
 Statens institut för kommunikationsanalys
 Statens institut för psykosocial miljömedicin
 Statens institut för regional forskning
 Statens institut för särskilt utbildningsstöd
 Statens institutionsstyrelse
 Statens invandrarverk
 Statens jordbruksverk
 Statens järnvägar, affv
 Statens konstmuseer
 Statens konstråd
 Statens kulturråd
 Statens kvalitets- och kompetensråd
 Statens kärnkraftinspektion
 Statens livsmedelsverk
 Statens löne- och pensionsverk
 Statens museer för världskultur
 Statens musiksamlingar
 Statens nämnd för internationella
 adoptionsfrågor
 Statens oljelager
 Statens räddningsverk
 Statens sjöhistoriska museer

Statens skola för vuxna i Härnösand
 Statens skola för vuxna i Norrköping
 Statens skolverk
 Statens strålskyddsinstitut
 Statens utsädeskontroll
 Statens VA-nämnd
 Statens veterinärmedicinska anstalt
 Statens väg- och transportforskningsinstitut
 Statens växtsortnämnd
 Statistiska centralbyrån
 Statskontoret
 Steriliseringsersättningsnämnden
 Stockholms universitet
 Styrelsen för ackreditering och teknisk kontroll
 Styrelsen för internationellt utvecklingssamar-
 bete
 Styrelsen för psykologiskt försvar
 Svenska institutet
 Svenska kraftnät, affv
 Svenskt biografiskt lexikon
 Sveriges geologiska undersökning
 Sveriges lantbruksuniversitet
 Sveriges meteorologiska och hydrologiska
 institut
 Säkerhetspolisen
 Södertörns högskola

T

Talboks- och punktskriftsbiblioteket
 Teaterhögskolan i Stockholm
 Teknikvetenskapliga forskningsrådet
 Tomtebodaskolans resurscenter
 Totalförsvarets chefsnämnd
 Totalförsvarets pliktverk
 Tullverket
 Turistdelegationen

U

Umeå universitet
 Ungdomsstyrelsen
 Uppsala universitet
 Uppsala universitets datacentral
 Utlänningsnämnden

V

Verket för högskoleservice
 Vägverket
 Vänerskolan, Vänersborg

Å

Åsbackaskolan, Gnesta

Ö
 Östervångsskolan, Lund
 Överklagandenämnden för totalförsvaret
 Överstyrelsen för civil beredskap

Fonder


Tabell 1.4 Fondställningar per 1999-12-31

Miljoner kronor

Fond	Fondens kapital 1999-12-31	Redovisande myndighet
Kärnavfallsfonden	23 413	Kärnavfallsfondens styrelse
Insättningsgaranti- fonden	7 627	Insättningsgarantinämnden
Bilskrotningsfonden	894	Vägverket
Trafiklivräntefonden	494	Riksförsäkringsverket
Batterifonden	347	Naturvårdsverket
Frivillig sjukförsäkring	286	Försäkringskassorna
Bygdemedel	207	Länsstyrelser
Fond avseende medel från vattendomar	111	Fiskeriverket
Övriga fonder RFV	95	Riksförsäkringsverket
Affärsverksfonden	91	Riksförsäkringsverket
Frivilliga yrkesskade- fonden	87	Riksförsäkringsverket
Jaktvårdsfonden	66	Kammarkollegiet
Brottsofferfonden	25	Brottsoffermyndigheten
Älgvårdsfonden	25	Länsstyrelser
Fond avs. nya garantier	23	Statens bostadskreditnämnd
Skyltfonden	23	Vägverket
Övriga fonder	5	
Summa	33 819	

Bilaga 2

Specifikation av statsbudgetens inkomster



Bilaga 2

Specifikation av statsbudgetens inkomster

Innehållsförteckning

Specifikation statsbudgetens inkomster budgetåret 1999	5
--	---

Tabell 1 Specifikation statsbudgetens inkomster budgetåret 1999

Tusental kronor

Titel	Statsbudget	Utfall inkomster	Utfall utgifter	Nettoinkomst nettoutgift	Avvikelse mot statsbudget
1000 Skatter m.m.	630 559 616			672 410 850	41 851 234
1100 Skatt på inkomst	118 057 246			136 126 106	18 068 860
1111 Fysiska personers inkomstskatt, netto	39 943 146	461 177 194	399 501 767	61 675 427	21 732 281
1121 Juridiska personers inkomstskatt, netto	72 868 100	93 078 515	24 344 286	68 734 229	-4 133 871
1123 Beskattning av tjänstegruppliv	900 000			1 003 752	103 752
1131 Ofördelbara inkomstskatter	1 300 000			1 695 140	395 140
1141 Kupongskatt	1 900 000			1 816 521	-83 479
1144 Lotteriskatt	1 146 000			1 201 037	55 037
1200 Socialavgifter och allmän pensionsavgift	227 183 231			232 756 752	5 573 521
1211 Folkpensionsavgift	5 829 800			5 926 356	96 556
1212 Efterlevandepensionsavgift	12 301 748			12 730 330	428 582
1221 Sjukförsäkringsavgift	60 266 203			62 212 793	1 946 590
1222 Föräldraförsäkringsavgift	15 919 909			16 475 988	556 079
1251 Ålderspensionsavgift, netto	3 730 526	72 860 780	68 903 132	3 957 648	227 122
1252 Delpensionsavgift, netto	99			179 856	179 757
1253 Arbetskadavgift, netto	11 205 705			11 579 120	373 415
1254 Arbetsmarknadsavgift	42 903 155			42 875 679	-27 476
1255 Arbetarskyddsavgift	114 390			116 635	2 245
1256 Lönegarantiavgift	168 221			171 591	3 370
1257 Sjömanspensionsavgift, netto	0	30 743	30 743	0	0
1261 Allmän sjukförsäkringsavgift	0			57 762	57 762
1262 Allmän pensionsavgift, netto	0	59 552 326	59 552 326	0	0
1281 Allmän löneavgift	61 735 553			63 827 870	2 092 317
1291 Särskild löneskatt	13 007 922			13 460 207	452 285
1299 Avräkning socialavgifter, netto	0	266 242 855	267 057 936	-815 081	-815 081
1300 Skatt på egendom	39 451 257			39 209 059	-242 198
1312 Fastighetsskatt	27 839 949			27 110 002	-729 947
1321 Fysiska personers förmögenhetsskatt	5 616 308			5 328 797	-287 511
1322 Juridiska personers förmögenhetsskatt	125 000			124 441	-559
1331 Arvsskatt	1 450 000			1 877 790	427 790
1332 Gåvoskatt	220 000			271 789	51 789
1341 Stämpelskatt	4 200 000			4 496 240	296 240
1400 Skatt på varor och tjänster	242 123 084			252 290 713	10 167 629
1411 Mervärdesskatt, netto	162 624 781	318 997 885	148 400 379	170 597 476	7 972 695
1423 Försäljningsskatt på motorfordon	125 739			229 698	103 959
1424 Tobaksskatt	6 450 000			7 395 637	945 637
1425 Alkoholskatt	9 826 944			10 598 661	771 717

	Titel	Statsbudget	Utfall inkomster	Utfall utgifter	Nettoinkomst nettoutgift	Avvikelse mot statsbudget
1428	Energiskatt	50 218 998			50 487 715	268 717
1431	Särskild skatt på elektrisk kraft från kärnkraft- verk	1 500 968			1 552 711	51 743
1435	Särskild skatt mot försurning	58 000			65 151	7 151
1436	Skatt på avfall	325 000			0	-325 000
1442	Systembolaget AB:s inlevererade överskott	100 000			122 200	22 200
1452	Skatt på annonser och reklam	1 063 883			1 037 394	-26 489
1454	Skatt på spel	72 500			102 933	30 433
1461	Fordonsskatt	6 134 567			6 420 759	286 192
1471	Tullmedel	3 040 424			3 142 646	102 222
1472	Övriga skatter m.m. på import	6 400			15 564	9 164
1473	Särskilda jordbrukstullar och sockeravgifter	470 000			371 643	-98 357
1481	Övriga skatter på varor och tjänster	104 880			150 524	45 644
1500	Utjämningsavgift	21 265 151			20 524 789	-740 362
1511	Utjämningsavgift för kommuner och landsting	21 265 151			20 524 789	-740 362
1600	Betalningsdifferenser, skattekonto	-17 520 353			-8 496 569	9 023 784
1611	Betalningsdifferenser, anstånd, netto	0			-220 111	-220 111
1621	Uppbördsförluster, netto, fysiska personers in- komstskatt	-749 798			-714 552	35 246
1622	Uppbördsförluster, netto, juridiska personers inkomstskatt	0			-81 522	-81 522
1623	Uppbördsförluster, netto, arbetsgivaravgifter	-212 163			-485 426	-273 263
1624	Uppbördsförluster, netto, mervärdesskatt	-633 022			-1 372 285	-739 263
1625	Uppbördsförluster, netto, räntor m.m.	0			-434 166	-434 166
1631	Betalningsdifferenser, övriga	-15 925 370			-5 175 695	10 749 675
1691	Betalningsdifferenser, skattemyndigheterna, netto	0			-12 812	-12 812
2000	Inkomster av statens verksamhet	32 131 058			34 131 239	2 000 181
2100	Rörelseöverskott	11 593 500			10 312 500	-1 281 000
2114	Luftfartsverkets inlevererade överskott	130 000			129 330	-670
2116	Affärsverket svenska kraftnäts inlevererade ut- delning och inle	297 000			302 400	5 400
2118	Sjöfartsverkets inlevererade överskott	166 500			119 999	-46 501
2124	Inlevererat överskott av Riksgäldskontorets ga- rantiverksamhet	0			8 778	8 778
2126	Inlevererat överskott av statsstödd exportkredit	100 000			133 948	33 948
2131	Riksbankens inlevererade överskott	7 300 000			7 600 000	300 000
2153	Inlevererat överskott från AB Svenska Spel	3 600 000			2 018 045	-1 581 955
2200	Överskott av statens fastighetsförvaltning	163 276			95 590	-67 686
2215	Överskott av Statens fastighetsverks verksamhet	163 276			95 590	-67 686

Titel	Statsbudget	Utfall inkomster	Utfall utgifter	Nettoinkomst nettoutgift	Avvikelse mot statsbudget
2300 Ränteinkomster	1 555 582			2 215 393	659 811
2314 Ränteinkomster på lån till fiskerinäringen	3 561			1 326	-2 235
2316 Ränteinkomster på vattenkraftslån	19			19	0
2321 Ränteinkomster på skogsväglån	4			1	-3
2322 Räntor på övriga näringslån, Kammarkollegiet	39 691			50 791	11 100
2323 Räntor på övriga näringslån, Statens jordbruksverk	1 426			292	-1 134
2324 Ränteinkomster på lokaliseringlån	30 000			7 803	-22 197
2341 Ränteinkomster på statens lån för universitetsstudier och gara	36			42	6
2342 Ränteinkomster på allmänna studielån	43 500			39 697	-3 803
2343 Ränteinkomster på studielån upptagna efter 1989	1 336 000			1 654 437	318 437
2361 Räntor på medel avsatta till folkpensionering	1 500			1 949	449
2383 Ränteinkomster på statens bosättningslån	25			0	-25
2391 Ränteinkomster på markförvärv för jordbrukets rationalisering	2 020			1 263	-757
2392 Räntor på intressemedel	1 620			1 300	-320
2394 Övriga ränteinkomster	34 180			16 100	-18 080
2395 Räntor på särskilda räkningar i Riksbanken	0			1 185	1 185
2397 Räntor på skattekonto m.m., netto	62 000			439 187	377 187
2400 Aktieutdelning	6 620 000			7 971 544	1 351 544
2411 Inkomster av statens aktier	6 620 000			7 971 544	1 351 544
2500 Offentligrättsliga avgifter	8 204 320			7 694 030	-510 290
2511 Expeditions- och ansökningsavgifter	646 205			652 802	6 597
2519 Koncessionsavgift på televisionens område	349 442			425 517	76 075
2521 Avgifter till Granskningsnämnden	4 500			4 807	307
2522 Avgifter för granskning av filmer och videogram	7 200			6 855	-345
2523 Avgift generationsväxling	22 000			12 833	-9 167
2524 Bidrag för arbetsplatsintroduktion	742 000			232 898	-509 102
2525 Finansieringsavgift från arbetslöshetskassor	2 596 000			2 530 326	-65 674
2526 Utjämningsavgift från arbetslöshetskassor	66 012			65 815	-197
2527 Avgifter för statskontroll av krigsmaterieltillverkning	17 200			15 598	-1 602
2528 Avgifter vid bergsstaten	12 000			10 111	-1 889
2529 Avgifter vid patent- och registreringsväsendet	35 783			66 317	30 534
2531 Avgifter för registrering i förenings- m.fl. register	2 000			1 036	-964
2532 Avgifter vid kronofogdemyndigheterna	785 000			753 304	-31 696
2533 Vägavgifter	541 669			599 777	58 108
2534 Avgifter för körkort och motorfordon	552 143			579 427	27 284
2535 Avgifter för statliga garantier	8 830			6 197	-2 633
2536 Lotteriavgifter	21 646			23 525	1 879
2537 Miljöskyddsavgift	62 225			87 217	24 992
2538 Miljöavgift på bekämpningsmedel och handelsgödsel	447 492			398 881	-48 611

Titel	Statsbudget	Utfall inkomster	Utfall utgifter	Nettoinkomst nettoutgift	Avvikelse mot statsbudget
2539	Täktavgift	23 300		16 303	-6 997
2541	Avgifter vid Tullverket	69 000		49 978	-19 022
2542	Patientavgifter vid tandläkarutbildningen	6 200		5 798	-402
2543	Avgifter för Kemikalieinspektionen	56 734		62 360	5 626
2544	Avgifter för Alkoholinspektionens verksamhet	25 000		22 472	-2 528
2545	Närradioavgifter	0		-37	-37
2546	Lokalradioavgifter	121 264		121 457	193
2547	Avgifter för Post- och telestyrelsens verksamhet	113 300		120 521	7 221
2548	Avgifter för Finansinspektionens verksamhet	115 000		116 847	1 847
2549	Avgifter för provning vid riksprövsplatser	376		0	-376
2551	Avgifter från kärnkraftverken	200 134		178 106	-22 028
2552	Övriga offentligrättsliga avgifter	396 055		385 687	-10 368
2553	Registreringsavgift till Fastighetsmäklarnämnden	6 510		5 915	-595
2554	Avgifter för telekommunikation	100 000		100 000	0
2555	Kartavgifter för jordbrukets blockdatabas	28 000		25 603	-2 397
2556	Djurregisteravgifter	24 100		9 778	-14 322
2600	Försäljningsinkomster	332 395		1 933 049	1 600 654
2624	Inkomster av uppörd av felparkeringsavgifter	57 295		45 091	-12 204
2625	Utförsäljning av beredskapslager	175 100		1 620 272	1 445 172
2627	Offentlig lagring, försäljningsintäkter	100 000		267 687	167 687
2700	Böter m.m.	2 119 985		2 575 885	455 900
2711	Restavgifter och dröjsmålsavgifter	600 110		629 513	29 403
2712	Bötesmedel	332 100		340 481	8 381
2713	Vattenföreningavgifter m.m.	2 055		3 211	1 156
2714	Sanktionsavgifter m.m.	7 720		8 579	859
2715	Skattetillägg	858 000		1 469 676	611 676
2716	Förseningsavgifter	320 000		124 426	-195 574
2800	Övriga inkomster av statens verksamhet	1 542 000		1 333 248	-208 752
2811	Övriga inkomster av statens verksamhet	1 322 000		1 075 972	-246 028
2812	Återbetalning av lönegarantimedel	220 000		257 277	37 277
3000	Inkomster av försåld egendom	15 001 000		1 019 823	-13 981 177
3200	Övriga inkomster av markförsäljning	1 000			-1 000
3211	Övriga inkomster av markförsäljning	1 000			-1 000
3300	Övriga inkomster av försåld egendom	15 000 000		1 019 823	-13 980 177
3312	Övriga inkomster av försåld egendom	15 000 000		1 019 823	-13 980 177

Titel	Statsbudget	Utfall inkomster	Utfall utgifter	Nettoinkomst nettoutgift	Avvikelse mot statsbudget
4000 Återbetalning av lån	3 134 945			3 051 490	-83 455
4100 Återbetalning av näringslån	573 712			554 855	-18 857
4123 Återbetalning av lån till fiskerinäringen	20 662			19 430	-1 232
4131 Återbetalning av vattenkraftslån	51			51	0
4132 Återbetalning av lån avseende såddfinansiering	25 000			23 410	-1 590
4135 Återbetalning av skogsväglån	10			8	-2
4136 Återbetalning av övriga näringslån, Kammarkollegiet	462 362			472 017	9 655
4137 Återbetalning av övriga näringslån, Statens jordbruksverk	3 627			6 330	2 703
4138 Återbetalning av tidigare infriade statliga garantier	2 000			3 257	1 257
4139 Återbetalning av lokaliseringlån	60 000			30 351	-29 649
4300 Återbetalning av studielån	2 493 040			2 360 927	-132 113
4311 Återbetalning av statens lån för universitetsstudier	40			26	-14
4312 Återbetalning av allmänna studielån	1 000			921	-79
4313 Återbetalning av studiemedel	2 492 000			2 359 979	-132 021
4500 Återbetalning av övriga lån	68 193			135 708	67 515
4514 Återbetalning av lån för studentkårslokaler	130			0	-130
4516 Återbetalning av utgivna startlån och bidrag	500			229	-271
4517 Återbetalning från Portugalfonden	0			57 234	57 234
4519 Återbetalning av statens bosättningslån	45			0	-45
4525 Återbetalning av lån för svenska FN-styrkor	50 000			22 899	-27 101
4526 Återbetalning av övriga lån	17 518			55 347	37 829
5000 Kalkylmässiga inkomster	5 300 000			5 194 322	-105 678
5100 Avskrivningar och amorteringar	1 180 000			1 166 449	-13 551
5121 Avskrivningar på fastigheter	450 000			451 234	1 234
5131 Uppdragsmyndigheters m.fl. komplementkostnader	730 000			715 215	-14 785
5200 Statliga pensionsavgifter	4 120 000			4 027 873	-92 127
5211 Statliga pensionsavgifter	4 120 000			4 027 873	-92 127
6000 Bidrag m.m. från EU	10 241 116			9 295 878	-945 238

Titel	Statsbudget	Utfall inkomster	Utfall utgifter	Nettoinkomst nettoutgift	Avvikelse mot statsbudget
6100 Bidrag från EG:s jordbruksfond	7 423 350			7 137 782	-285 568
6111 Arealbidrag	3 800 000			3 673 762	-126 238
6112 Kompletterande åtgärder	1 350 000			1 049 937	-300 063
6113 Övriga interventioner	500 000			373 354	-126 646
6114 Exportbidrag	650 000			775 868	125 868
6115 Djurbidrag	700 000			662 849	-37 151
6116 Offentlig lagring	100 000			207 861	107 861
6119 Övriga bidrag från EG:s jordbruksfonds garanti- sektion	3 000			29 291	26 291
6121 EG-finansierade struktur- och regionalstöd till jordbrukssektorn	320 350			364 860	44 510
6200 Bidrag från EG:s fiskesfond	9 400			1 658	-7 742
6211 Bidrag från EG:s fiskesfond	9 400			1 658	-7 742
6300 Bidrag från EG:s regionalfond	580 000			922 559	342 559
6311 Bidrag från EG:s regionalfond	580 000			922 559	342 559
6400 Bidrag från EG:s socialfond	2 090 000			1 111 958	-978 042
6411 Bidrag från EG:s socialfond	2 090 000			1 111 958	-978 042
6500 Bidrag till transeuropeiska nätverk	85 366			91 229	5 863
6511 Bidrag till transeuropeiska nätverk	85 366			91 229	5 863
6900 Övriga bidrag från EG	53 000			30 692	-22 308
6911 Övriga bidrag från EG	53 000			30 692	-22 308
7000 Extraordinära medel från EU	0			0	0
7111 Återbetalning avseende avgiften till gemen- skapsbudgeten	0			0	0
Totala inkomster	696 367 735			725 103 603	28 735 868

Bilaga 3

Specifikation av utgifter på utgiftsområden



Bilaga 3

Specifikation av utgifter på utgiftsområden

Innehållsförteckning

Specifikation av utgifter på utgiftsområden år 1999	5
---	---

Tabell 1 Specifikation av utgifter på utgiftsområde år 1999

Tusental kronor

a = ramanslag
 r = reservationsanslag
 o = obetecknat anslag

	Ingående reservation och ramöverföringsbel.	Statsbudget (SB)	Tilläggsbudget (TB)	Medgivna överskrid (MU)	Indragning (ID)	Korrigerig avseende myndigheters årsredovisningar	Totalt Till delade medel (IB+SB+TB+MU+ID)	Utfall	Skillnad mot statsbudget	Skillnad mot anvisade medel (SB+TB)	Skillnad mot tilld. medel (IB+SB+TB+MU+ID)	Maximalt anslags sparande	Utgående reservation och ramöverföringsbel.
Uo 01 Rikets styrelse	1 133 443	4 179 704	3 437		-41 623	7 105	5 282 066	4 541 330	361 626	358 189	-740 736	6 995	740 736
A Statschefen	1 963	77 125					79 088	79 353	2 228	2 228	264		-264
1 Kungliga hov- och slottsstaten, a	1 963	77 125					79 088	79 353	2 228	2 228	264		-264
B Riksdagen och dess ombudsmän	158 691	948 473	9 355				1 116 519	980 956	32 483	23 128	-135 563		13 5563
1 Riksdagens ledamöter och partier m.m., a	36 180	489 000	9 355				534 535	490 713	1 713	-7 642	-43 821		43 821
2 Riksdagens förvaltningskostnader, a	91 617	420 300					511 917	430 373	10 073	10 073	-81 543		81 543
3 Riksd. ombudsmän, Justitieombudsmännen, a	657	39 173					39 830	38 986	-187	-187	-844		844
95/96 15A2 Riksdagsutskottens resor utom Sverige, r	9 355						9 355				-9 355		9 355
95/96 15A4 Riksdagens byggnader m.m., r	20 883						20 883	20 883	20 883	20 883			
C Regeringen m m	962 953	2 420 330	-8 000		-41 623	7 106	3 340 766	2 758 864	338 534	346 534	-581 903		581 903
1 Regeringskansliet m.m., a	171 889	2 179 419	2 000			7 105	2 360 413	2 329 386	149 967	147 967	-31 027		31 027
2 Svensk författningssamling, a	277	1 011			-247		1 041	697	-314	-314	-344		344
3 Allmänna val, a	85 311	100 000	-10 000		-37 500	1	137 812	103 532	3 532	13 532	-34 280		34 280
4 Stöd till politiska partier, a	7 260	139 900			-3 876		143 284	139 953	53	53	-3 331	6 995	3 331
95/96 01B2 Samarbeta o. utveckla inom Östersjöreg., r	698 217						698 217	185 295	185 295	185 295	-512 922		512 922
D Centrala myndigheter	4 211	55 596	165				59 972	48 565	-7 031	-7 196	-11 407		11 407
1 Justitiekanslern, a	282	11 626					11 908	10 829	-797	-797	-1 078		1 078
2 Datainspektionen, a	3 567	30 309					33876	25640	-4 669	-4 669	-8 237		8 237
3 Sametinget, a	362	13 661	165				14 188	12 096	-1 565	-1 730	-2 092		2 092

a = ramanslag
r = reservationsanslag
o = obetecknat anslag

	Ingående reservation och ramöverföringsbel.	Statsbudget (SB)	Tilläggsbudget (TB)	Medgivna överskrid (MU)	Indragning (ID)	Korrigerande avseende myndigheters årsredovisningar	Totalt Tilldelade medel (IB+SB+TB+MU+ID)	Utfall	Skillnad mot statsbudget	Skillnad mot anvisade medel (SB+TB)	Skillnad mot tilld. medel (IB+SB+TB+MU+ID)	Maximalt anslags sparande	Utgående reservation och ramöverföringsbel.
E Mediefrågor	5 624	678 180	917			-1	684 720	673 592	-4 588	-5 505	-11 127		11 127
1 Presstödsnämnd och taltidningsnämnd, a	2 693	4 601	-1 500				5 794	5 082	481	1 981	-712		712
2 Presstöd, a	-13 735	531 579	9 117			-1	526 960	527 259	-4 320	-13 437	299		-299
3 Stöd till radio- och kassettidningar, a	10 554	127 300	-6 700				131 154	123 538	-3 762	2 938	-7 616		7 616
4 Radio- och TV-verket, a	3 748	7 631					11 379	10 733	3 102	3 102	-646		646
5 Granskningsnämnden för radio och TV, a	1 451	7 069					8 520	7 031	-38	-38	-1 490		1 490
95/96 11D3 Avveckling av Radioämnden m.fl., a	126						126				-126		126
95/96 11C34 Utvecklingsstöd till dagspressen, r	787						787	-50	-50	-50	-837		837
F Samarbete och utveckling inom Östersjöregionen			1 000				1 000			-1 000	-1 000		1 000
1 Samarbete och utveckling inom Östersjöregionen, r			1 000				1 000			-1 000	-1 000		1 000
Uo 02 Samhällsekonomi och finansförvaltning	833 119	1 705 333	1 308		-166 573	-5893	2 367 294	1 514 729	-190 604	-191 912	-852 565	0	852 565
A Effektivisering och utveckling av statlig verksamhet	452 092	886 921	2 000			-5892	1 335 121	833 582	-53 339	-55 339	-501 538		501 538
1 Konjunkturinstitutet, a	1 051	37 640					38 691	38 880	1 240	1 240	190		-190
2 Riksrevisionsverket, a	17 356	132 978				-1	150 333	139 491	6 513	6 513	-10 842		10 842
3 Ekonomistyrningsverket, a	4 199	55 550					59 749	52 605	-2 945	-2 945	-7 143		7 143
4 Statskontoret, a	9 947	64 597					74 544	66 917	2 320	2 320	-7 627		7 627
5 Täckning av merkostnader för lokaler, a	6 775	20 500	-3 300				23 975	16 031	-4 469	-1 169	-7 943		7 943
6 Statistiska centralbyrån, a	10 554	353 127	2 000			759	366 440	364 001	10 874	8 874	-2 439		2 439
7 Folk- och bostadsräkning, r	116 377	70 000					186 377	5 428	-64 572	-64 572	-180 948		180 948
8 Kammarkollegiet, a	8 531	24 256					32 787	26 534	2 278	2 278	-6 252		6 252
9 Nämnden för offentlig upphandling, a	1 076	6 427					7 503	7 130	703	703	-373		373

	Ingående reservation. och ramöverföringsbel.	Statsbudget (SB)	Tilläggsbudget (TB)	Medgivna överskrid (MU)	Indragning (ID)	Korrigerande avseende myndigheters årsredovisningar	Totalt Tilldelade medel (IB+SB+TB+MU+ID)	Utfall	Skillnad mot statsbudget	Skillnad mot anvisade medel (SB+TB)	Skillnad mot tilld. medel (IB+SB+TB+MU+ID)	Maximalt anslags sparande	Utgående reservation och ramöverföringsbel.
10	Ny myndighet för kvalitetsutveckling och kompetensförsörjning, a	10 000					10 000	7 919	-2 081	-2 081	-2 081		2 081
11	Vissa nämnder m.m, a	302	961			216	1 479	1 173	212	212	-306		306
12	Ekonomiska rådet, a	479	1 714			5	2 198	1 832	118	118	-366		366
13	Utvecklingsarbete, a	51 912	24 170			128	76 210	24 616	446	446	-51 594		51 594
14	Kontrollfunktionen i staten, r	118 598	85 000			-7000	196 598	72 332	-12 668	-12 668	-124 266		124 266
15	Riksgäldskontoret: Garantiverksamhet, a	2	1				3		-1	-1	-3		3
16	Statens lokalförsörj, a	1 771		3 300			5 071	3 961	3 961	661	-1 110		1 110
	95/96 07E6 Bidrag till förnyelsefonder på det statligt reglerade området, r	56 362					56 362				-56 362		56 362
	95/96 07I8 Ekonomiska rådet, r	-3					-3				3		-3
	1998 14D3 Bidrag till förnyelsefonder på det statligt reglerade omr, a	46 806					46 806	4 731	4 731	4 731	-42 074		42 074
B	Det finansiella systemet	54 676	751 008	-692	-10 231	-1	794 760	591 832	-159 176	-158 484	-202 927		202 927
1	Finansinspektionen, a	4 701	118 697				123 398	123 701	5 004	5 004	303		-303
2	Insättningsgarantinämnden, a	12 448	6 313		-10 231		8 530	6 291	-22	-22	-2 239		2 239
3	Riksgäldskontoret: Förvaltningskostnader, a	35 773	84 701				120 474	79 859	-4 842	-4 842	-40 615		40 615
4	RGK: Kostnader för upplåning och låneförvaltning, a	1	535 000	-692		-1	534 308	376 244	-158 756	-158 064	-158 064		158 064
5	Bokföringsnämnden, a	1 752	6 297				8 049	5 738	-559	-559	-2 311		2 311
C	Särskilda finansierings- och garantiåtaganden	324 963	48 700		-156 342		217 321	70 096	21 396	21 396	-147 225		147 225
1	Avgift för Stadshypotekskassans grundfond, a	65 095	30 000				95 095	50 000	20 000	20 000	-45 095		45 095
2	Kapitalhöjning i Nordiska investeringsbanken, a		18 700				18 700	18 484	-216	-216	-216		216
	1997 02B3 Statliga ägarinsatser m.m i Nordbanken, a	48 001					48 001	589	589	589	-47 412		47 412
	1997 02B6 Värdering m.m av aktier i VPC AB, a	5 818					5 818	1 024	1 024	1 024	-4 794		4 794

a = ramanslag
r = reservationsanslag
o = obetecknat anslag

	Ingående reservation och ramöverföringsbel.	Statsbudget (SB)	Tilläggsbudget (TB)	Medgivna överskrid (MU)	Indragning (ID)	Korrigeringsavseende myndigheters årsredovisningar	Totalt Tilldelade medel (IB+SB+TB+MU+ID)	Utfall	Skillnad mot statsbudget	Skillnad mot anvisade medel (SB+TB)	Skillnad mot tilld. medel (IB+SB+TB+MU+ID)	Maximalt anslags sparande	Utgående reservation och ramöverföringsbel.
1997 02B7 Investeringar i infrastrukturen på den svenska fin.markn, a	49 708						49 708				-49 708		49 708
1998 02B1 Åtgärder för att stärka det finansiella systemet, a	156 342				-156 342		0				0		0
D Riksdagens revisorer	1 388	18 704					20 092	19 218	514	514	-874		874
1 Riksdagens revisorer, a	1 388	18 704					20 092	19 218	514	514	-874		874
Uo 03 Skatteförvaltning och uppbörd	615 044	5 810 859					6 425 903	5 952 569	141 710	141 710	-473 334		473 334
A Skatteförvaltningen	532 107	4 712 149					5 244 256	4 845 522	133 373	133 373	-398 735		398 735
1 Riksskatteverket, a	133 322	349 704					483 026	387 644	37 940	37 940	-95 382		95 382
2 Skattemyndigheterna, a	398 785	4 362 445					4 761 230	4 457 878	95 433	95 433	-303 353		303 353
B Tullverket	82 937	1 098 710					1 181 647	1 107 047	8 337	8 337	-74 600		74 600
1 Tullverket, a	82 937	1 098 710					1 181 647	1 107 047	8 337	8 337	-74 600		74 600
Uo 04 Rättsväsendet	811 133	21 919 269	19 808		-45 000	-1 400	22 703 810	22 261 961	342 692	322 884	-441 849		441 849
A Polisväsendet	212 752	11 974 330	-2 220		-20 000	-1 400	12 163 462	11 914 494	-59 836	-57 616	-248 968		248 968
1 Polisorganisationen, a	38 797	11 460 196	-2 220			-1 400	11 495 373	11 401 567	-58 629	-56 409	-93 806		93 806
2 Säkerhetspolisen, a	173 955	514 134			-20 000		668 089	512 927	-1 207	-1 207	-155 162		155 162
B Åklagarväsendet	33 971	819 337	12 028				865 336	828 797	9 460	-2 568	-36 538		36 538
1 Åklagarorganisationen, a	10 590	620 140	9 428				640 158	609 033	-11 107	-20 535	-31 125		31 125
2 Ekobrottsmyndigheten, a	23 381	199 197	2 600				225 178	219 764	20 567	17 967	-5 413		5 413

	Ingående reservation. och ramöverföringsbel.	Statsbudget (SB)	Tilläggsbudget (TB)	Medgivna överskrid (MU)	Indragning (ID)	Korrigerig avseende myndigheters årsredovisningar	Totalt Tilldelade medel (IB+SB+TB+MU+ID)	Utfall	Skillnad mot statsbudget	Skillnad mot anvisade medel (SB+TB)	Skillnad mot tilld. medel (IB+SB+TB+MU+ID)	Maximalt anslags sparande	Utgående reservation och ramöverföringsbel.
C Domstolsväsendet m m	85 375	3 056 983	10 000				3 152 358	3 113 140	56 157	46 157	-39 218		39 218
1 Domstolsväsendet m.m., a	85 375	3 056 983	10 000				3 152 358	3 113 140	56 157	46 157	-39 218		39 218
D Kriminalvården	242 650	3 639 055					3 881 705	3 957 390	318 335	318 335	75 685		-75 685
1 Kriminalvården, a	242 650	3 639 055					3 881 705	3 957 390	318 335	318 335	75 685		-75 685
E Kronofogdemyndigheterna	178 584	1 309 986					1 488 570	1 346 512	36 526	36 526	-142 059		142 059
1 Kronofogdemyndigheterna, a	178 584	1 309 986					1 488 570	1 346 512	36 526	36 526	-142 059		142 059
F Övrig verksamhet inom rättsväsendet	57 801	1 119 578			-25 000		1 152 379	1 101 628	-17 950	-17 950	-50 752		50 752
1 Brottsförebyggande rådet, a	9 429	43 674					53 103	44 008	334	334	-9 095		9 095
2 Rättsmedicinalverket, a	7 168	169 305					176 473	169 716	411	411	-6 757		6 757
3 Gentekniknämnden, a	540	2 258					2 798	2 398	140	140	-401		401
4 Brottsoffermyndigheten, a	1 621	12 588	1 000				15 209	14 300	1 712	712	-908		908
5 Ersättning för skador på grund av brott, a	35 556	75 074	-1 000		-20 000		89 630	64 357	-10 717	-9 717	-25 273		25 273
6 Rättshjälpkostnader m.m., a	-35 502	781 149					745 647	755 370	-25 779	-25 779	9 722		-9 722
7 Diverse kostnader för rättsväsendet, a	9 006	19 974					28 980	28 460	8 486	8 486	-520		520
8 Avgifter till vissa internationella sammanslutningar, a	3 527	8 356					11 883	6 410	-1 946	-1 946	-5 473		5 473
9 Bidrag till brottsförebyggande arbete, a	22 456	7 200			-5 000		24 656	14 109	6 909	6 909	-10 547		10 547
95/96 02A5 Information o upplysning om ekobrott, r	4 001						4 001	2 500	2 500	2 500	-1 501		1 501
95/96 02A6 Bidrag t brottsförebyggande arbete, r	0						0				0		0

a = ramanslag
r = reservationsanslag
o = obetecknat anslag

	Ingående reservation. och ramöverföringsbel.	Statsbudget (SB)	Tilläggsbudget (TB)	Medgivna överskrid (MU)	Indragning (ID)	Korrigerande avseende myndigheters årsredovisningar	Totalt Tilldelade medel (IB+SB+TB+MU+ID)	Utfall	Skillnad mot statsbudget	Skillnad mot anvisade medel (SB+TB)	Skillnad mot tilld. medel (IB+SB+TB+MU+ID)	Maximalt anslags sparande	Utgående reservation och ramöverföringsbel.
Uo 05 Utrikesförvaltning och internationell samverkan	763 263	2 871 318			-206 904	1 409	3 429 086	2 876 558	5 240	5 240	-552 528		313 919
A Utrikesförvaltningen m m	351 907	1 747 067				-1	2 098 973	1 914 045	166 978	166 978	-184 929		184 929
1 Utrikesförvaltningen, a	345 637	1 740 101				-1	2 085 737	1 908 937	168 836	168 836	-176 800		176 800
2 Nordiskt samarbete, a	355	1 480					1 835	1 369	-111	-111	-466		466
3 Ek. bistånd t. svenska medborgare i utlandet, a	4 653	5 486					10 139	2 477	-3 009	-3 009	-7 662		7 662
95/96 03A5 Utredningar m.m., r	1 262						1 262	1 262	1 262	1 262	0		0
B Internationella organisationer	389 366	954 284			-206 782	2 360	1 139 228	794 404	-159 880	-159 880	-344 824		106 216
1 Bidrag till vissa internationella organisation, a		491 608					491 608	27 9429	-212 179	-212 179	-212 179		
2 Nordiska ministerrådet, a		290 043					290 043	268 777	-21 266	-21 266	-21 266		
3 Org för ek. samarbete o utveckl (OECD), a		26 300					26 300	21 136	-5 164	-5 164	-5 164		
4 Fredsfrämjande verksamhet, a	124 043	146 333				2 360	27 2736	173 061	26 728	26 728	-99 674		99 674
95/96 03B9 Fredsbevarande verksamhet, r	58 578						58 578	52 000	52 000	52 000	-6 578		6 578
1998 05B1 Bidrag till vissa internationella organisationer, a	195 842				-195 879		-36				36		-36
1998 05B2 Nordiska ministerrådet, a	6 555				-6 555		0				0		0
1998 05B3 Organisationen för ekonomiskt samarb. o utveckl. (OECD), a	4 348				-4 348		0				0		0
C Information om Sverige i utlandet	1 768	66 661					68 429	65 135	-1 526	-1 526	-3 294		3 294
1 Svenska institutet, a	1 427	51 826					53 253	52 324	498	498	-929		929
2 Övrig information om Sverige i utlandet, a	284	14 835					15 119	12 754	-2 081	-2 081	-2 364		2 364
95/96 03D2 Övrig info. om Sverige i utlandet, r	57						57	57	57	57	0		0
D Nedrustnings- och säkerhetspolitiska frågor	4 813	58 351			-122		63 042	56 673	-1 678	-1 678	-6 368		6 368
1 Utredn. o andra insatser utrikespol. omr., a	2 187	1 409					3 596	916	-493	-493	-2 680		2 680

	Ingående reservation. och ramöverföringsbel.	Statsbudget (SB)	Tilläggsbudget (TB)	Medgivna överskrid (MU)	Indragning (ID)	Korrigeringsavseende myndigheters årsredovisningar	Totalt Tilldelade medel (IB+SB+TB+MU+ID)	Utfall	Skillnad mot statsbudget	Skillnad mot anvisade medel (SB+TB)	Skillnad mot tilld. medel (IB+SB+TB+MU+ID)	Maximalt anslags sparande	Utgående reservation och ramöverföringsbel.
2	Info. om säkerhetspolitik o. fredsfrämj., a	704	9 000				9 704	8 268	-732	-732	-1 436		1 436
3	Bidr. till Sthlms int. Fredsforskningsinst., o		20 755				20 755	20 755					
4	Forskn. till stöd för nedrustn. o säkerhet, a	602	11 080				11 682	11 593	513	513	-89		89
5	Utrikespolitiska Institutet, o		10 216				10 216	10 216					
6	Forsknverks. av särsk. utrikes o säkerhpol., a	550	5 891		-122		6 319	4 925	-966	-966	-1 394		1 394
	95/96 03F1 Utr. o andra insatser på utrikespol. omr., r	766					766				-766		766
	95/96 03F2 Info. om säkerhetpol. o fredsfrämj. utv., r	3					3				-3		3
	95/96 03F6 Foverks. av srsk. utrikes- o säkpol. bet., r	0					0				0		0
E	Övriga utrikespolitiska frågor	15 410	44 955			-950	59 415	46 301	1 346	1 346	-13 113		13 113
1	Inspektionen för strategiska produkter, a	1 884	16 027			-950	16 961	16 078	51	51	-882		882
2	Europainformation m.m., a	5 220	21 800				27 020	18 263	-3 537	-3 537	-8 757		8 757
3	Föreningen Norden, a		7 128				7 128	7 128					
	95/96 03E4 Krigsmaterielinspektionen, a	3 405					3 405				-3 405		3 405
	95/96 03E6 Europainformation m.m., r	4 900					4 900	4 831	4 831	4 831	-69		69
	Uo 06 Totalförsvaret	3 126 036	44 107 565	58 456	-2 288 503	-15 494	45 007 671	44 263 901	156 336	97 880	-743 771		743 769
A	Militärt försvar	2 152 763	39 829 114	95 284	-2 126 801		39 950 360	40 133 486	304 372	209 088	183 125		-183 125
1	Förbandsverksamhet och beredskap m.m., a	-364 895	19 384 738	-3 559			19 016 284	18 410 015	-974 723	-971 164	-606 268		606 268
2	Fredsfrämjande truppinsatser, a	290 609	392 376	92 015			775 000	675 448	283 072	191 057	-99 552		99 552
3	Utveckling och investeringar, a	100 000	20 052 000	6 828			20 158 828	21 048 023	996 023	989 195	889 195		-889 195
	1998 06A1 Försvarsmakten, a	2 127 049			-2 126 801		248				-248		248

a = ramanslag
r = reservationsanslag
o = obetecknat anslag

	Ingående reservation. och ramöverföringsbel.	Statsbudget (SB)	Tilläggsbudget (TB)	Medgivna överskrid (MU)	Indragning (ID)	Korrigerande avseende myndigheters årsredovisningar	Totalt Tilldelade medel (IB+SB+TB+MU+ID)	Utfall	Skillnad mot statsbudget	Skillnad mot anvisade medel (SB+TB)	Skillnad mot tilld. medel (IB+SB+TB+MU+ID)	Maximalt anslags sparande	Utgående reservation och ramöverföringsbel.
B Vissa funktioner inom det civila försvaret	907 599	2 489 136	-145 090		-151 890	4 241	3 103 996	2 284 252	-204 884	-59 794	-819 745		819 745
1 Funktionen Civil ledning, a	228 722	491 020	-5 000		-9 390		705 352	508 528	17 508	22 508	-196 825		196 825
2 Funktionen Försörjning med industrivaror, a	99 364	108 795			-32 500		175 659	82 279	-26 516	-26 516	-93 380		93 380
3 Funkt. Befolkningsskydd och räddningstjänst, a	10 022	1 053 531	-127 590		-5 000	3 643	934 606	796 484	-257 047	-129 457	-138 122		138 122
4 Funktionen psykologiskt försvar, a	9 156	19 317			-500	600	28 573	19 173	-144	-144	-9 400		9 400
5 Funktionen Ordning och säkerhet m.m., a	42 168	31 517			-20 000		53 685	37 745	6 228	6 228	-15 940		15 940
6 Funktionen hälso- och sjukvård, a	221 613	132 165	-12 500		-27 500	-2	313 776	186 158	53 993	66 493	-127 618		127 618
7 Funktionen Telekommunikationer, a	96 484	197 606			-30 000		264 090	249 851	52 245	52 245	-14 239		14 239
8 Funktionen Postbefordran, a	9 116	18 239			-12 000		15 355	13 808	-4 431	-4 431	-1 547		1 547
9 Funktionen Transporter, a	16 278	208 714			-12 000		212 992	191 484	-17 230	-17 230	-21 508		21 508
10 Funktionen Energiförsörjning, a	155 407	228 232			-3 000		380 639	198 740	-29 492	-29 492	-181 899		181 899
95/96 06C1 Beredskap för civil luftfart, r	15 568						15 568				-15 568		15 568
95/96 12E1 Handlingsberedskap, r	3 389						3 389	0			-3 389		3 389
95/96 04C2 Tekniska åtgärder i ledningssystemet, r	0						0		0	0	0		0
95/96 12E2 Åtgärder inom elförsörjningen, r	0						0				0		0
95/96 06E4 ÖCB: Ågärder inom civila försvaret, r	311						311				-311		311
C Kustbevakningen och nämnder m m	31 991	823 303	115 090		-3 037	-128	967 219	874 362	51 059	-64 031	-92 857		92 857
1 Kustbevakningen, a	12 600	438 070					450 670	416 488	-21 582	-21 582	-34 182		34 182
2 Nämnder m.m., a	3 222	12 020			-3 037	-185	12 020	9 683	-2 337	-2 337	-2 337		2 337
3 Förebygg. åtg. Jordskred andra naturolyckor, a	6 557	25 000					31 557	20 703	-4 297	-4 297	-10 854		10 854
4 Ersättn. för verksamhet vid räddningstjänst, a	7 964	20 000					27 964	9 726	-10 274	-10 274	-18 238		18 238
5 Samhällets skydd och räddningstjänst, a	1 647	328 213	115 090			57	445 007	417 761	89 548	-25 542	-27 246		27 246
D Stödverksamhet	33 683	966 012	-6 828		-6 775	4	986 096	971 801	5 789	12 617	-14 294		14 292
1 Totalförsvarets pliktverk, a	8 930	235 900					244 830	239 435	3 535	3 535	-5 395		5 395

		Ingående reservation och ramöverföringsbel.	Statsbudget (SB)	Tilläggsbudget (TB)	Medgivna överskrid (MU)	Indragning (ID)	Korrigerande avseende myndigheters årsredovisningar	Totalt Tilldelade medel (IB+SB+TB+MU+ID)	Utfall	Skillnad mot statsbudget	Skillnad mot anvisade medel (SB+TB)	Skillnad mot tilld. medel (IB+SB+TB+MU+ID)	Maximalt anslags sparande	Utgående reservation och ramöverföringsbel.
2	Försvärhögskolan, a	10 319	26 357			-6 619		30 057	24 463	-1 894	-1 894	-5 595		5 595
3	Försvarets radioanstalt, a	-2 864	434 640				3	431 778	428 114	-6 526	-6 526	-3 664		3 664
4	Försvarets forskningsanstalt, a	7 410	129 352	-6 828				129 934	130 300	948	7 776	366		-366
5	Flygtekniska försöksanstalten, a	9 732	37 367					47 099	47 094	9 727	9 727	-5		5
6	Stöd frivilliga försvarsorg inom totalförsv, o		102 396				1	102 397	102 395	-1	-1	-2		
	94/95 04G6 Strategisk försvarforskning, r	156				-156		0				0		0
Uo 07 Internationellt bistånd		7 435 854	11 899 604			-991	-190 961	19 143 506	12 418 493	518 889	518 889	-6 725 013		6725 013
A	Internationellt utvecklingssamarbete	5 817 080	11 149 604			-991	-190522	16 775 170	11 624 700	475 096	475 096	-5 150 471		5 150 471
1	Biståndsverksamhet, r	5 689 510	10 731 461	40 000			-190 522	16 270 449	11 165 541	434 080	394 080	-5 104 908		5 104 908
2	Biståndsförvaltning, a	126 578	418 143	-40 000				504 721	459 159	41 016	81 016	-45 562		45 562
	94/95 03C13 Projektbistånd till vissa länder m.m., r	991				-991								
B	Samarbete med Central- och Östeuropa	1 618 774	750 000				-439	2 368 335	793 793	43 793	43 793	-1 574 542		
1	Samarbete med Central- och Östeuropa, r	1 073 081	744 000				-439	1 816 642	793 793	43 793	43 793	-1 022 849		
2	Avsättn. förlustrisk f. finans stöd o export, r	542 000	6 000					548 000		-6000	-6 000	-548 000		
	95/96 03G1 Samarb m Central- o Östeuropa g SIDA, r	3 693						3 693				-3 693		
Uo 08 Invandrare och flyktingar		-49 862	4 324 184	255 100	4 100	-70 535	25 011	4 487 998	4 401 995	77 811	-177 289	-86 003	188 770	73 243
A	Migrationspolitik	-40 898	1 785 323	255 100	4 100	-52 533	25 011	1 976 103	1 952 946	167 623	-87 477	-23 157	75 350	23 157
1	Statens invandrarverk, a	3 353	438 558	5 000				446 911	445 414	6 856	1 856	-1 498	12 900	1 498
2	Mottagande av asylsökande, a	-63 803	875 350	408 000				1 219 547	1 213 335	337 985	-70 015	-6 212	43 800	6 212
3	Migrationspolitiska åtgärder, a	12 670	307 869	-162 690		-39 003	22 426	141 272	120 523	-187 346	-24 656	-20 749	12 670	20 749

a = ramanslag
r = reservationsanslag
o = obetecknat anslag

	Ingående reservation och ramöverföringsbel.	Statsbudget (SB)	Tilläggsbudget (TB)	Medgivna överskrid (MU)	Indragning (ID)	Korrigerande avseende myndigheters årsredovisningar	Totalt Tilldelade medel (IB+SB+TB+MU+ID)	Utfall	Skillnad mot statsbudget	Skillnad mot anvisade medel (SB+TB)	Skillnad mot tilld. medel (IB+SB+TB+MU+ID)	Maximalt anslags sparande	Utgående reservation och ramöverföringsbel.
4 Utlänningsnämnden, a	1 554	60 514			-38	446	62 476	62 098	1 584	1 584	-378	1 800	378
5 Offentl. Biträde i utlänningsärenden, a	2 910	51 632			-6 660	2 138	50 020	51 091	-541	-541	1 071	1 555	-1 071
6 Utresor för avvisade och utvisade, a	-4 414	51 400	4 790	4 100			55 876	60 484	9 084	4 294	4 608	2 625	-4 608
94/95 11D12 Särsk. åtgärder i flyktingmottagandet, r	4 638				-4 638		0				0		0
95/96 10D10 Int. samv. flykting- och migrationspol., r	2 193				-2 193								
B Invandrares integration	-8 964	2 538 861			-18 002		2 511 895	2 449 049	-89 812	-89 812	-62 846	113 420	50 086
1 Integrationsmyndigheten, a	1 725	75 724			-855		76 594	56 449	-19 275	-19 275	-20 145		20 145
2 Särskilda insatser i utsatta bostadsomr., a	126 975	142 000					268 975	106 700	-35 300	-35 300	-162 275		162 275
3 Integrationsåtgärder, a	8 492	47 742			-14 816		41 418	35 695	-12 047	-12 047	-5 723		5 723
4 Kommunersättningar vid flyktingmottagande, a	-167 529	2 183 958	35 000				2 051 429	2 193 703	9 745	-25 255	142 274	109 198	-142 274
5 Hemutrustningslån, a	4 927	81 442	-35 000		-2 331		49 038	32 283	-49 159	-14 159	-16 755	4 072	4 072
6 Ombudsmannen mot etnisk diskriminering, a	-20	7 995					7 975	7 748	-247	-247	-227	150	150
95/96 10D11 Åtg. mot främlingsfientligh. o. rasism, r	1 925						1 925	1 933	1 933	1 933	8		-8
95/96 10D12 Särsk. insats. i invandrartäta områden, r	14 542						14 542	14 539	14 539	14 539	-3		3
Uo 09 Hälsovård, sjukvård och social omsorg	69 980	24 012 459	242 000	196 935	-60 579	21 594	24 482 389	24 518 642	506 183	264 183	36 252	346 720	-71 282
A Hälso- och sjukvård	-542 559	16 858 734	468 000	183 000	-19 682	-1	16 947 492	17 598 822	740 088	272 088	651 330	112 000	-682 882
1 Sjukvårdsförmåner m.m., a	-338 340	1 992 000	226 000	183 000	-19 682		2 042 978	1 909 426	-82 574	-308 574	-133 552	102 000	102 000
2 Bidrag till läkemedelsförmånen, a	-274 366	13 491 000	167 000				13 383 634	14 211 985	720 985	553 985	828 352		-828 352
3 Bidrag till hälso- och sjukvård, a	10 437	986 626					997 063	987 324	698	698	-9 739		9 739
4 Insatser mot aids, a	6 277	51 622					57 899	55 990	4 368	4 368	-1 908		1 908
5 Bidrag till WHO, a	968	34 371					35 339	37 099	2 728	2 728	1 759		-1 759

	Ingående reservation. och ramöverföringsbel.	Statsbudget (SB)	Tilläggsbudget (TB)	Medgivna överskrid (MU)	Indragning (ID)	Korrigerande avseende myndigheters årsredovisningar	Totalt Tilldelade medel (IB+SB+TB+MU+ID)	Utfall	Skillnad mot statsbudget	Skillnad mot anvisade medel (SB+TB)	Skillnad mot tilld. medel (IB+SB+TB+MU+ID)	Maximalt anslags sparande	Utgående reservation och ramöverföringsbel.	
6	Bidr WHO-enh för rapport läkemedelsbiverkn, o	1 591					1 591	1 591						
7	Bidrag till Nordiska hälsovårdshögskolan, a	1 964	16 300				18 264	16 008	-292	-292	-2 256		2 256	
8	Folkhälsoinstitutet, a	18 832	109 047				127 879	123 972	14 925	14 925	-3 907		3 907	
9	Smittskyddsinstitutet, a	2 325	108 750	5 000			116 075	119 164	10 414	5 414	3 089		-3 089	
10	Statens institut f psykosocial miljömedicin, a	50	11 110			-1	11 160	11 207	97	97	47		-47	
11	St beredn f utvärdering av medic metodik, a		33 896				33 896	33 027	-869	-869	-869		869	
12	Hälso- och sjukvårdens ansvarsnämnd, a	10 026	22 421	-5 000			27 447	22 483	62	5 062	-4 964	10 000	4 964	
13	Steriliseringsersättningsnämnden, a			75 000			75 000	57 428	57 428	-17 572	-17 572		17 572	
	95/96 05C2 Insatser mot aids, r	685					685	676	676	676	-9		9	
	95/96 05C9 Allmänt bidrag till hälso- och sjukvården, r	337					337				-337		337	
	1997 09A8 Bidrag till psykiatriområdet, r	18 246					18 246	11 442	11 442	11 442	-6 804		6 804	
B	Social omsorg	587 465	6 632 820	-226 000	13 935	-40 897	21 595	6 988 917	6 387 710	-245 110	-19 110	-601 207	234 720	597 730
1	Stimulansbidrag och åtgärder inom äldrepolitiken, a		270 000			-40 000	230 000	208 896	-61 104	-61 104	-21 104		21 104	
2	Vissa statsbidrag inom äldre- och handikappområdet, r	78 353	275 000	-68 750			284 603	279 270	4 270	73 020	-5 333		5 333	
3	Statsbidrag till vårdartjänst, a	58 828	144 617				203 445	174 655	30 038	30 038	-28 790		28 790	
4	Bidrag till viss verksamhet för personer med funktionshinder, o		78 394				78 394	78 087	-307	-307	-307			
5	Bidrag till handikapp- och pensionärsorganisationer, o		132 194				132 194	132 194						
6	Ersättning för texttelefoner, a	804	16 382				17 187	17 646	1 264	1 264	459	820	-459	
7	Bilstöd till handikappade, a	-7 812	178 078		13 935		184 201	201 492	23 414	23 414	17 291	8 900	-17 291	
8	Kostnader för statlig assistansersättning, a	202 650	4 653 000	-157 250		21 594	4 719 994	4 498 075	-154 925	2 325	-221 920	225 000	221 920	
9	Bidr.till ungdomsvård och missbr.vård samt alko- o nark.förebygg, a		63 000				63 000	60 102	-2 898	-2 898	-2 898			
10	Bidrag till organisationer på det sociala området, o		64 841				64 841	64 569	-272	-272	-272			

a = ramanslag
r = reservationsanslag
o = obetecknat anslag

	Ingående reservation. och ramöverföringsbel.	Statsbudget (SB)	Tilläggsbudget (TB)	Medgivna överskrid (MU)	Indragning (ID)	Korrigerig avseende myndigheters årsredovisningar	Totalt Tilldelade medel (IB+SB+TB+MU+ID)	Utfall	Skillnad mot statsbudget	Skillnad mot anvisade medel (SB+TB)	Skillnad mot tilld. medel (IB+SB+TB+MU+ID)	Maximalt anslags sparande	Utgående reservation och ramöverföringsbel.
11 Alkohol- och narkotikapolitiska åtgärder, a	21 869	30 000					51 869	35 719	5 719	5 719	-16 150		16 150
12 Statens institut för särskilt utildningsstöd, a	2 066	8 447					10 513	9 406	959	959	-1 106		1 106
13 Handikappombudsmannen, a	-111	7 857					7 746	7 767	-90	-90	22		-22
14 Barnombudsmannen, a	-198	7 717					7 519	6 915	-802	-802	-604		604
15 Statens nämnd för internationella adoptionsfrågor, a	494	6 745					7 239	6 785	40	40	-454		454
16 Statens institutionsstyrelse, a	-25 669	524 848					499 179	487 967	-36 881	-36 881	-11 211		11 211
17 Alkoholinspektionen, a	5 873	11 013					16 886	12 020	1 007	1 007	-4 866		4 866
18 Alkoholsortimentsnämnden, a	918	687			-897		708	88	-599	-599	-619		619
19 Bidrag till äldreboende m.m., r	249 402	150 000					399 402	102 383	-47 617	-47 617	-297 019		297 019
20 Utvecklingsmedel till åtgärder för hemlösa, r		10 000					10 000	3 675	-6 325	-6 325	-6 325		6 325
C Socialstyrelsen	22 160	407 357					429 517	430 718	23 361	23 361	1 201		-1 201
1 Socialstyrelsen, a	22 161	407 357					429 518	430 719	23 362	23 362	1 201		-1 201
95/96 05E4 Alkohol- och drogpolitiska åtgärder, r	-1						-1	-1	-1	-1			
D Stöd till forskning	2 915	113 548					116 463	101 392	-12 156	-12 156	-15 071		15 071
1 Socvetenskapl forsknrådet: Forskning, a	3 009	104 580					107 589	94 027	-10 553	-10 553	-13 562		13 562
2 Socvetenskapl. forsknrådet: Förvaltning, a	-94	8 968					8 874	7 365	-1 603	-1 603	-1 509		1 509
Uo 10 Ekonomisk trygghet vid sjukdom o. handikapp	-2 162 470	80 503 205	7 473 590	40 2367	-115 618	616 622	86 717 697	88 477 094	7 973 889	500 299	1 759 398	3 538 700	-1 812 352
A Ekonomisk trygghet vid sjukdom o. handikapp	-2 696 583	75 066 630	7 474 590	40 2367	-115 618	616 622	80 748 009	82 768 703	7 702 073	227 483	2 020 695	3 538 700	-2 073 649
1 Sjukpenning och rehabilitering m.m., a	-2 403 967	20 035 000	7 439 590	40 2367	-115 000	617 000	25 974 990	27 857 869	7 822 869	383 279	1 882 879	1 312 000	-1 882 879
2 Förtidspensioner, a	-300 645	37 896 000	35 000				37 630 355	37 906 165	10 165	-24 835	275 810	1 897 000	-275 810
3 Förtidspensioner: statlig ålderspensionsavg. a		8 864 830					8 864 830	8 864 830					

	Ingående reservation. och ramöverföringsbel.	Statsbudget (SB)	Tilläggsbudget (TB)	Medgivna överskrid (MU)	Indragning (ID)	Korrigerig avseende myndigheters årsredovisningar	Totalt Tilldelade medel (IB+SB+TB+MU+ID)	Utfall	Skillnad mot statsbudget	Skillnad mot anvisade medel (SB+TB)	Skillnad mot tilld. medel (IB+SB+TB+MU+ID)	Maximalt anslags sparande	Utgående reservation och ramöverföringsbel.
4 Handikappersättningar, a	6 032	1 013 000					1 019 032	1 012 054	-946	-946	-6 978	30 000	6 978
5 Arbetskadeersättningar, a	-472	5 958 900					5 958 428	5 888 905	-69 995	-69 995	-69 523	297 700	69 523
6 Arbetskadeersättningar m.m: statlig ålderspensionsavgift, a		1 181 300					1 181 300	1 181 300					
7 Kostnader för sysselsättning av vissa förtidspensionärer, a		55 000					55 000	45	-54 955	-54 955	-54 955	2 000	2 000
8 Ersättning för kroppsskador, a	2 469	62 600			-618	-378	64 073	57 535	-5 065	-5 065	-6 539		6 539
B Socialförsäkringsadministration	534 113	5 436 575	-1 000				5 969 688	5 708 391	271 816	272 816	-261 297		261 297
1 Riksförsäkringsverket, a	89 312	710 181	-1 000				798 493	823 068	112 887	113 887	24 575		-24 575
2 Allmänna försäkringskassor, a	444 801	4 726 394					5 171 195	4 885 324	158 930	158 930	-285 872		285 872
Uo 11 Ekonomisk trygghet vid ålderdom	590 753	34 315 009	121 000	15 714			35 042 476	34 450 292	135 283	14 283	-592 184	1 721 030	592 184
A Ekonomisk trygghet vid ålderdom	590 753	34 315 009	121 000	15 714			35 042 476	34 450 292	135 283	14 283	-592 184	1 721 030	592 184
1 Ålderspensioner, a	80 303	11 536 000	37 609				11 653 912	11 551 975	15 975	-21 634	-101 937	578 680	101 937
2 Efterlevandepensioner till vuxna, a	27 750	12 734 000	2 000				12 763 750	12 659 299	-74 701	-76 701	-104 451	636 800	104 451
3 Bostadstillägg till pensionärer, a	482 700	9 841 000	26 000				10 349 700	9 939 894	98 894	72 894	-409 806	493 350	409 806
4 Delpension, a		204 009	55 391	15 714			275 114	299 124	95 115	39 724	24 010	12 200	-24 010
Uo 12 Ekonomisk trygghet för familjer och barn	930 863	39 896 045	461 000				41 287 908	41 174 656	1 278 611	817 611	-113 252	1 813 550	110 884
A Ekonomisk trygghet för familjer och barn	930 863	39 896 045	461 000				41 287 908	41 174 656	1 278 611	817 611	-113 252	1 813 550	110 884
1 Allmänna barnbidrag, a	418 494	16 705 000					17 123 494	16 765 792	60 792	60 792	-357 702	835 000	357 702
2 Föräldraförsäkring, a	701 200	14 829 979					15 531 179	15 594 609	764 630	764 630	63 430	697 800	-63 430
3 Underhållsstöd, a	-151 920	2 473 000	461 000				2 782 080	2 895 809	422 809	-38 191	113 729	146 700	-113 729

a = ramanslag
r = reservationsanslag
o = obetecknat anslag

	Ingående reservation och ramöverföringsbel.	Statsbudget (SB)	Tilläggsbudget (TB)	Medgivna överskrid (MU)	Indragning (ID)	Korrigeringsavseende myndigheters årsredovisningar	Totalt Tilldelade medel (IB+SB+TB+MU+ID)	Utfall	Skillnad mot statsbudget	Skillnad mot anvisade medel (SB+TB)	Skillnad mot tilld. medel (IB+SB+TB+MU+ID)	Maximalt anslags sparande	Utgående reservation och ramöverföringsbel.
4 Bidr t kostn för internationella adoptioner, a	1 200	24 000					25 200	21 633	-2 367	-2 367	-3 567	1 200	1 200
5 Barnpensioner, a	14 550	967 000					981 550	938 006	-28 994	-28 994	-43 544	48 350	43 544
6 Vårdbidrag för funktionshindrade barn, a	-52 661	1 789 066					1 736 405	1 850 807	61 741	61 741	114 402	84 500	-114 402
7 Pensionsrätt för barnår, a		3 108 000					3 108 000	3 108 000					
Uo 13 Ekonomisk trygghet vid arbetslöshet	1 153 527	33 789 000	150 000		-731 000		34 361 527	35 448 476	1 659 476	1 509 476	1 086 949		-1 086 949
A Ersättning vid arbetslöshet	1 153 527	33 789 000	150 000		-731 000		34 361 527	35 448 476	1 659 476	1 509 476	1 086 949		-1 086 949
1 Bidrag till arbetslöshetsersättning, a	1 153 527	32 796 000			-731 000		33 218 527	34 494 164	1 698 164	1 698 164	1 275 637		-1 275 637
2 Bidrag till lönegarantiersättning, a	0	993 000	150 000				1 143 000	954 312	-38 688	-188 688	-188 688		188 688
Uo 14 Arbetsmarknad och arbetsliv	2 963 640	48 274 400	-308 000		-1 829 156	43 810	49 144 695	48 795 492	521 092	829 092	-349 202		349 202
A Arbetsmarknad	2 659 883	34 721 212	-307 000		-1 776 559		35 297 537	35 720 859	999 647	1 306 647	423 322		-423 322
1 Arbetsmarknadsverkets förvaltningskostnader, a	155 021	4 189 814					4 344 835	4 347 365	157 551	157 551	2 530		-2 530
2 Arbetsmarknadspolitiska åtgärder, a	685 972	21 961 114	-397 000		-1 181 000		21 069 086	22 403 407	442 293	839 293	1 334 321		-1 334 321
3 Särskilda åtgärder för arbetshandikappade, a	304 931	6 655 092	90 000		-595 559		6 454 464	6 674 306	19 214	-70 786	219 842		-219 842
4 Europeiska socialfonden m.m., a	1 199 279	1 840 484					3 039 763	2 194 392	353 908	353 908	-845 371		845 371
5 Institutet för arbetsmarknadspol utvärdering, a	8 091	13 525					21 616	14 649	1 124	1 124	-6 968		6 968
6 Vissa kostn. F. införandet av en allm. o sammanh. Arb.lös.förs, a	-5 150	61 183					56 033	55 897	-5 286	-5 286	-136		136
95/96 10A2 Arbetsmarknadspolitiska åtgärder, r	311 739						311 739	30 842	30 842	30 842	-280 897		280 897

	Ingående reservation och ramöverföringsbel.	Statsbudget (SB)	Tilläggsbudget (TB)	Medgivna överskrid (MU)	Indragning (ID)	Korrigerande avseende myndigheters årsredovisningar	Totalt Tilldelade medel (IB+SB+TB+MU+ID)	Utfall	Skillnad mot statsbudget	Skillnad mot anvisade medel (SB+TB)	Skillnad mot tilld. medel (IB+SB+TB+MU+ID)	Maximalt anslags sparande	Utgående reservation och ramöverföringsbel.
B Arbetsliv	384 732	5 376 815	-1 000		-45 000	-147	5 715 400	5 475 972	99 157	100 157	-239 428		239 428
1 Arbetskyddsverket, a	42 535	376 133				-147	418 521	406 948	30 815	30 815	-11 573		11 573
2 Arbetslivsinstitutet, a	22 012	145 733	-5 000		-20 000		142 745	136 042	-9 691	-4 691	-6 703		6 703
3 Forskning, utveckling och utbildning, a	258 886	295 780			-25 000		529 666	386 729	90 949	90 949	-142 937		142 937
4 Rådet för arbetslivsforskning, a	4 367	26 463					30 830	23 600	-2 863	-2 863	-7 230		7 230
5 Forskn och utveckling inom arbetslivsområdet, a	44 793	216 831					261 624	206 680	-10 151	-10 151	-54 944		54 944
6 Bidrag till Samhall AB, a		4 262 419					4 262 419	4 262 419					
7 AMU-gruppen AB, a	4 586	6 513					11 099	6 121	-392	-392	-4 979		4 979
8 Arbetsdomstolen, a	1 522	16 061					17 583	16 850	789	789	-733		733
9 Statens förlikningsmännaexpedition, a	575	2 402					2 977	2 192	-210	-210	-785		785
10 Statens nämnd för arbetstagares uppfinningar, a	17	56					73	76	20	20	3		-3
11 Bidrag t Stiftelsen Utbildning Nordkalotten, o		3 229	4 000				7 229	7 229	4 000				
12 Internationella avgifter, a	5 439	24 195					29 634	19 967	-4 228	-4 228	-9 667		9 667
13 Ombudsm. mot diskriminering i arbetslivet på grund av sexuell läggning, a		1 000					1 000	1 121	121	121	121		-121
C Jämställdhet mellan kvinnor och män	29 553	33 373				-20	62 906	28 424	-4 949	-4 949	-34 482		34 482
1 Jämställdhetsombudsmannen, a	1 908	16 235					18 143	17 162	927	927	-980		980
2 Särskilda jämställdhetsåtgärder, a	23 457	13 706				-20	37 143	6 260	-7 446	-7 446	-30 883		30 883
3 Bidrag till kvinnoorg centrala verksamhet, o		3 432					3 432	3 432					
95/96 05G2 Särskilda jämställdhetsåtgärder, r	4 188						4 188	1 570	1 570	1 570	-2 619		2 619
D Staten som arbetsgivare	-110 528	8 143 000			-7 597	43 977	8 068 852	7 570 238	-572 762	-572 762	-498 615		498 615
1 Stabsuppgifter vid Arbetsgivarverket, a	4 764	3 000			-2 400		5 364	1 664	-1 336	-1 336	-3 701		3 701
2 Statliga tjänstepensioner m.m., a	-120 489	8 140 000				43 977	8 063 488	7 568 574	-571 426	-571 426	-494 914		494 914
94/95 07E3 Regeringens disp för omställningskostn, r	5 197				-5 197								

a = ramanslag
r = reservationsanslag
o = obetecknat anslag

	Ingående reservation. och ramöverföringsbel.	Statsbudget (SB)	Tilläggsbudget (TB)	Medgivna överskrid (MU)	Indragning (ID)	Korrigeringsavseende myndigheters årsredovisningar	Totalt Tilldelade medel (IB+SB+TB+MU+ID)	Utfall	Skillnad mot statsbudget	Skillnad mot anvisade medel (SB+TB)	Skillnad mot tilld. medel (IB+SB+TB+MU+ID)	Maximalt anslags sparande	Utgående reservation och ramöverföringsbel.
Uo 15 Studiestöd	52 777	22 447 075	-92 000		-1 247 305		21 160 547	19 676 105	-2 770 970	-2 678 970	-1 484 442	579 850	1 462 437
A Studiestöd	52 777	22 447 075	-92 000		-1 247 305		21 160 547	19 676 105	-2 770 970	-2 678 970	-1 484 442	579 850	1 462 437
1 Studiehjälp m.m., a	6 505	2 104 730					2 111 235	2 122 007	17 277	17 277	10 772	63 142	-10 772
2 Studiemedel m.m., a	-146 166	9 956 780	8000		-1 100 000		8 718 614	8 472 857	-1 483 923	-1 491 923	-245 757	497 839	245 757
3 Vuxenstudiestöd m.m., a	165 521	9 690 878	-100 000		-147 305		9 609 094	8 459 478	-1 231 400	-1 131 400	-1 149 616		1 149 616
4 Bidr. till viss gymnasieutb. o föräldarutb., a	30 740	65 718					96 458	37 118	-28 600	-28 600	-59 340		59 340
5 Bidrag till vissa studiesociala ändamål, a	692	23 534					24 226	23 894	360	360	-333	706	333
6 Särsk. vuxenstudiestöd t. stud. lärarutb., a	1879	66 238					68 117	54 331	-11 907	-11 907	-13 786	1 987	1 987
7 Särsk. vuxenstudiestöd t. stud. vid n/t utb., a	-6 394	539 197					532 803	506 421	-32 776	-32 776	-26 382	16 176	16 176
95/96 08E5 Vuxenstudiestöd m.m., r	0						0				0		0
Uo 16 Utbildning och universitetsforskning	2 109 875	29 030 747	107 000		-8 815	9 918	31 248 725	29 148 350	117 603	10 603	-2 100 375		2 100 375
A Barnomsorg, skola och vuxenutbildning	112 721	6 802 492	81 371				6 996 584	6 250 635	-551 857	-633 228	-745 949		745 949
1 Statens skolverk, a	25 182	270 481					295 663	273 391	2 910	2 910	-22 271		22 271
2 Utveckling av skolväsende och barnomsorg, a	69 350	297 736					367 086	197 675	-100 061	-100 061	-169 411		169 411
3 Forskning inom skolväsendet, a	177	8 040					8 217	8 069	29	29	-148		148
4 Program för IT i skolan, a		340 000					340 000	315 291	-24 709	-24 709	-24 709		24 709
5 Förstärkning av utbildning i storstadsregionerna, a		110 000					110 000	35 500	-74 500	-74 500	-74 500		74 500
6 Statens institut för handikappfrågor i skolan, a	8 244	119 351					127 595	119 724	373	373	-7 871		7 871
7 Skolutveckl. o prod. av läromedel för elever med handikapp, a	5 300	21 361					26 661	25 743	4 382	4 382	-918		918
8 Specialskolor och resurscenter, a	55 618	432 580					488 198	436 069	3 489	3 489	-52 129		52 129
9 Särskilda insatser på skolområdet, a	5 218	271 351					276 569	266 497	-4 854	-4 854	-10 071		10 071
10 Sameskolstyrelsen, a	1 306	34 408					35 714	35 061	653	653	-653		653

	Ingående reservation. och ramöverföringsbel.	Statsbudget (SB)	Tilläggsbudget (TB)	Medgivna överskrid (MU)	Indragning (ID)	Korrigerande avseende myndigheters årsredovisningar	Totalt Tilldelade medel (IB+SB+TB+MU+ID)	Utfall	Skillnad mot statsbudget	Skillnad mot anvisade medel (SB+TB)	Skillnad mot tilld. medel (IB+SB+TB+MU+ID)	Maximalt anslags sparande	Utgående reservation och ramöverföringsbel.
11 Bidrag till viss verksamhet motsvarande grundskola och gymn.skola, a	24 340	122 531	-18 629				128 242	99 124	-23 407	-4 778	-29 118		29 118
12 Bidrag till svensk undervisning i utlandet, a	5 848	72 346					78 194	70 232	-2 114	-2 114	-7 963		7 963
13 Statens skolor för vuxna, a	1 884	39 343					41 227	36 304	-3 039	-3 039	-4 922		4 922
14 Bidrag till viss verksamhet inom vuxenutbildning, a	46 416	142 483					188 899	147 555	5 072	5 072	-41 344		41 344
15 Särskilda utbildningsinsatser för vuxna, a	-166 276	4 508 566	100 000				4 442 290	4 153 738	-354 828	-454 828	-288 552		288 552
16 Svenska EU-programkontoret förutbildning o kompetensutveckling, a	-138	11 915					11 777	10 236	-1 679	-1 679	-1 541		1 541
95/96 08A3 Skolutv. o prod. Läromedel för handik. elev., r	0						0				0		0
95/96 08A4 Stöd för utveckling av skolväsendet, r	6 508						6 508	5 614	5 614	5 614	-894		894
95/96 08A5 Forskning inom skolväsendet, r	0						0				0		0
95/96 08A6 Fortbildning m.m., r	7 942						7 942	7 937	7 937	7 937	-5		5
95/96 08A7 Genomförande av skolreformer, r	6 704						6 704	6 675	6 675	6 675	-29		29
95/96 08A12 Statens skola för vuxna i Härnösand, a	-2						-2				2		-2
95/96 08A17 Avvecklingskostnader avseende ASSE, r	9 100						9 100	200	200	200	-8 900		8 900
B Universitet och högskolor m m	1 388 947	19 499 795				9 967	20 898 709	19 932 528	432 733	432 733	-966 181		966 181
1 Uppsala universitet: Grundutbildning, a	40 072	767 778				-16 341	791 509	762 942	-4 836	-4 836	-28 567		28 567
2 Uppsala universitet: Forskning och forskarutbildning, a		971 152					971 152	971 152					
3 Lunds universitet: Grundutbildning, a	18 420	1 021 779					1 040 199	992 064	-29 715	-29 715	-48 135		48 135
4 Lunds universitet: Forskning och forskarutbildning, a		977 719					977 719	977 719					
5 Göteborgs universitet: Grundutbildning, a	19 310	934 914					954 224	931 726	-3 188	-3 188	-22 498		22 498
6 Göteborgs universitet: Forskning och forskarutbildning, a		795 590					795 590	795 590					

a = ramanslag
r = reservationsanslag
o = obetecknat anslag

	Ingående reservation. och ramöverföringsbel.	Statsbudget (SB)	Tilläggsbudget (TB)	Medgivna överskrid (MU)	Indragning (ID)	Korrigeringsavseende myndigheters årsredovisningar	Totalt Tilldelade medel (IB+SB+TB+MU+ID)	Utfall	Skillnad mot statsbudget	Skillnad mot anvisade medel (SB+TB)	Skillnad mot tilld. medel (IB+SB+TB+MU+ID)	Maximalt anslags sparande	Utgående reservation och ramöverföringsbel.
7	Stockholms universitet: Grundutbildning, a	5 486	664 487				669 973	658 626	-5 861	-5 861	-11 347		11 347
8	Stockholms universitet: Forskning och forskarutbildning, a		787 066				787 066	787 066					
9	Umeå universitet: Grundutbildning, a	11 221	696 244				707 465	696 244			-11 221		11 221
10	Umeå universitet: Forskning och forskarutbildning, a		551 157				551 157	551 157					
11	Linköpings universitet: Grundutbildning, a	12 975	673 278				686 253	669 449	-3 829	-3 829	-16 804		16 804
12	Linköpings universitet: Forskning och forskarutbildning, a		359 011				359 011	359 011					
13	Karolinska institutet: Grundutbildning, a		284 051				284 051	259 895	-24 156	-24 156	-24 156		24 156
14	Karolinska institutet: Forskning och forskarutbildning, a		612 081				612 081	612 081					
15	Kungl Tekniska Högskolan: Grundutbildning, a	6 933	692 578			13 815	713 326	688 532	-4 046	-4 046	-24 794		24 794
16	Kungl Tekniska Högskolan: Forskning och forskarutbildning, a		524 621				524 621	524 621					
17	Luleå tekniska universitet: Grundutbildning, a	4 001	365 143				369 144	365 143			-4 001		4 001
18	Luleå tekniska universitet: Forskning och forskarutbildning, a		182 953				182 953	182 953					
19	Karlstad universitet: Grundutbildning, a	9 897	287 585				297 482	276 653	-10 932	-10 932	-20 829		20 829
20	Karlstad universitet: Forskning och forskarutbildning, a		52 913				52 913	52 913					
21	Växjö universitet: Grundutbildning, a	14 316	239 841			-470	253 687	236 421	-3 420	-3 420	-17 266		17 266
22	Växjö universitet: Forskning och forskarutbildning, a		53 025				53 025	53 025					
23	Örebro universitet: Grundutbildning, a	8 774	292 056				300 830	289 597	-2 459	-2 459	-11 233		11 233
24	Örebro universitet: Forskning och forskarutbildning, a		53 136				53 136	53 136					
25	Mitthögskolan: Grundutbildning, a	3 543	408 299				411 842	401 016	-7 283	-7 283	-10 826		10 826
26	Mitthögskolan: Forskning, a		52 628				52 628	52 628					
27	Högskolan i Karlskrona/Ronneby: Grundutbildning, a	12 200	136 079			7 914	156 193	134 605	-1 474	-1 474	-21 588		21 588

a = ramanslag
r = reservationsanslag
o = obetecknat anslag

	Ingående reservation. och ramöverföringsbel.	Statsbudget (SB)	Tilläggsbudget (TB)	Medgivna överskrid (MU)	Indragning (ID)	Korrigerig avseende myndigheters årsredovisningar	Totalt Tilldelade medel (IB+SB+TB+MU+ID)	Utfall	Skillnad mot statsbudget	Skillnad mot anvisade medel (SB+TB)	Skillnad mot tilld. medel (IB+SB+TB+MU+ID)	Maximalt anslags sparande	Utgående reservation och ramöverföringsbel.
52	Särskilda utgifter inom universitet och högskolor m m, a	559 741	336 612				896 353	440 964	104 352	104 352	-455 389		455 389
53	Forskning och konstnärligt utvecklingsarbete vid vissa högskolor, a	-15 344	198 838				183 494	198 838			15 344		-15 344
54	Sunet, a	75 618	34 995				110 613	36 995	2 000	2 000	-73 618		73 618
55	Ersättningar för klinisk utbildning och forskning, a		1 056 161				1 056 161	1 056 161					
	95/96 08C43 Enskilda och kommunala högskoleutbildningar m m, r	764					764				-764		764
	95/96 08C45 Vissa särskilda utgifter inom univ. o högsk. m m, r	39 051					39 051	58 538	58 538	58 538	19 488		-19 488
	95/96 08C46 Övriga utgifter inom grundutbildning, r	396 108					396 108	423 870	423 870	423 870	27 762		-27 762
	95/96 08C47 Övriga utgifter inom forskning och forskarutbildning, r	29 983					29 983	25 766	25 766	25 766	-4 217		4217
	95/96 08C49 Forskningsstöd. Åtg. vid mindre och medelst. högsk, r	70					70				-70		70
C	Högskolemyndigheter	42 980	452 856	61 194			557 030	487 116	34 260	-26 934	-69 913		69 913
1	Högskoleverket, a	41 970	129 113				171 083	132 824	3 711	3 711	-38 260		38 260
2	Verket för högskoleservice, a	2 584	10 177				12 761	13 067	2 890	2 890	305		-305
3	Centrala studiestödsnämnden, a	-1 575	313 566	61 194			373 185	341 226	27 660	-33 534	-31 959		31 959
D	Nationella o internat forskningsresurser	517 130	2 218 483	-18 465			2 717 148	2 419 686	201 203	219 668	-297 462		297 462
1	Forskningsrådsnämnden: Forskn. o forskninfo., a	10 071	90 585	-960			99 696	87 736	-2 849	-1 889	-11 960		11 960
2	Forskningsrådsnämnden: Förvaltning, a	2 885	22 200				25 085	21 828	-372	-372	-3 256		3 256
3	Hum-samhvetenskapl. forskn.srådet: Forskning, a	55 942	206 546	-9 000			253 488	212 294	5 748	14 748	-41 194		41 194
4	Hum-samhvetenskapl. forskn.srådet: Förvaltning, a	1 924	10 777				12 701	12 099	1 322	1 322	-601		601

	Ingående reservation. och ramöverföringsbel.	Statsbudget (SB)	Tilläggsbudget (TB)	Medgivna överskrid (MU)	Indragning (ID)	Korrigerande avseende myndigheters årsredovisningar	Totalt Tilldelade medel (IB+SB+TB+MU+ID)	Utfall	Skillnad mot statsbudget	Skillnad mot anvisade medel (SB+TB)	Skillnad mot tilld. medel (IB+SB+TB+MU+ID)	Maximalt anslags sparande	Utgående reservation och ramöverföringsbel.
5 Medicinska forskningsrådet: Forskning, a	32 175	336 658					368 833	358 586	21 928	21 928	-10 247		10 247
6 Medicinska forskningsrådet: Förvaltning, a	3 708	10 336					14 044	12 397	2 061	2 061	-1 648		1 648
7 Naturvetenskapliga forskn.rådet: Forskning, a	44 574	722 029					766 603	746 563	24 534	24 534	-20 040		20 040
8 Naturvetenskapliga forskn.rådet: Förvaltning, a	1 021	20 656					21 677	21 408	752	752	-269		269
9 Teknikvetenskapl. forskn.rådet: Forskning, a	32 650	241 402	-5 000				269 052	243 506	2 104	7 104	-25 546		25 546
10 Teknikvetenskapl. forskn.rådet: Förvaltning, a	11 502	8 415	-3 505				16 412	10 211	1 796	5 301	-6 201		6 201
11 Rymdforskning, a	7 000	121 446					128 446	128 086	6 640	6 640	-360		360
12 Kungl. biblioteket, a	27 604	196 145					223 749	227 784	31 639	31 639	4 035		-4 035
13 Statens psykologisk-pedagogiska bibliotek, a	202	8 360					8 562	8 690	330	330	128		-128
14 Institutet för rymdfysik, a	8 270	38 056					46 326	41 607	3 551	3 551	-4 719		4 719
15 Polarforskningssekreteriatet, a	19 415	22 670					42 085	32 910	10 240	10 240	-9 175		9 175
16 Rådet f. FoU-samarb. mellan Sverige o EU, a	1 812	11 556					13 368	10 918	-638	-638	-2 450		2 450
17 Särskilda utgifter för forskningsändamål, a	166 368	86 516					252 884	151 455	64 939	64 939	-101 430		101 430
18 Medel för dyrbar vetenskaplig utrustning, a	38 383	64 130					102 513	39 807	-24 323	-24 323	-62 706		62 706
95/96 08D20 Särskilda utgifter för forskning-sändamål, r	2 581						2 581	2 802	2 802	2 802	221		-221
95/96 08D21 Vissa bidrag till forskningsverksamhet, r	49 000						49 000	49 000	49 000	49 000			
1997 16D12 Rådet för forskning om universitet o högsk., a	43						43				-43		43
E Gemensamma ändamål	48 098	57 121	-17 100		-8 815	-49	79 255	58 385	1 264	18 364	-20 870		20 870
1 Kostn. för Sv. medlemskap i UNESCO m.m., a	6 193	37 162	-3 300			-49	40 006	33 078	-4 084	-784	-6 927		6 927
2 Utvecklingsarb. inom Utbildningsdeps. område, a	31 909	19 959	-13 800				38 068	22 561	2 602	16 402	-15 508		15 508
94/95 08F4 Försöksverksamhet med trainee-utbildning, r	815				-815		0				0		0
95/96 08F2 Utvecklingsarbete inom utbildningsdep. omr., r	9 181				-8 000		1 181	2 746	2 746	2 746	1 565		-1 565

a = ramanslag
r = reservationsanslag
o = obetecknat anslag

	Ingående reservation. och ramöverföringsbel.	Statsbudget (SB)	Tilläggsbudget (TB)	Medgivna överskrid (MU)	Indragning (ID)	Korrigerande avseende myndigheters årsredovisningar	Totalt Tilldelade medel (IB+SB+TB+MU+ID)	Utfall	Skillnad mot statsbudget	Skillnad mot anvisade medel (SB+TB)	Skillnad mot tilld. medel (IB+SB+TB+MU+ID)	Maximalt anslags sparande	Utgående reservation och ramöverföringsbel.
Uo 17 Kultur, medier, trossamfund och fritid	297 858	7 452 147	503		-15 935	-1 771	7 732 801	7 554 165	102 018	101 515	-178 636		168 916
A Allmän kulturverksamhet	15 710	299 872			-923	15	314 673	301 364	1 492	1 492	-13 309		13 309
1 Statens kulturråd, a	-133	31 351					31 218	31 066	-285	-285	-152		152
2 Bidr. t. kulturverks., int. kulturutbyt., a	11 637	122 895				-377	134 155	126 067	3 172	3 172	-8 089		8 089
3 Nationella uppdrag, a		7 000					7 000	7 000					
4 Försöksverksamhet m. ändr. regional fördeln., o		138 626					138 626	138 626					
94/95 11A1 Internationellt samarbete m.m., r	-497				497								
95/96 11A1 Utveckl., internationellt samarb. m.m., a	233						233				-233		233
95/96 11C2 Bidr. utveckl.verks. inom kulturomr., r	553						553	302	302	302	-251		251
95/96 11B13 Sysselsättninsatser kulturområdet, r	1 656				-1 420		236	-2 384	-2 384	-2 384	-2 621		2 621
1998 17A3 Kulturåret 1998, r	2 260					392	2 652	688	688	688	-1 964		1 964
B Teater, dans och musik	10 574	1 397 964			0		1 408 538	1 395 815	-2 149	-2 149	-12 724		12 724
1 Bidr. Sv. riksteater, Operan ,Dramaten m.fl., o		750 501					750 501	750 501					
2 Bidr. t. reg. musikverksamh., teater m.m., o		532 223					532 223	532 223					
3 Bidr. teater-, dans- o. Musikändamål, a	7 783	115 240					123 023	110 299	-4 941	-4 941	-12 724		12 724
95/96 11C14 Bidr. fria teater-, dans- o. musikgrp. m.m., r	0				0								
95/96 11C31 Stöd till fonogram och musikaler, r	2 792						2 792	2 792	2 792	2 792	0		0
C Bibliotek, litteratur o kulturtidskrifter	29 359	227 356					256 715	229 525	2 169	2 169	-27 189		27 189
1 Bidr. t. regional biblioteksverks., o		35 740					35 740	35 740					
2 Litteraturstöd, a	6 297	89 167					95 464	84 814	-4 353	-4 353	-10 650		10 650
3 Stöd till kulturtidskrifter, a	533	20 400					20 933	20 933	533	533	0		0

	Ingående reservation. och ramöverföringsbel.	Statsbudget (SB)	Tilläggsbudget (TB)	Medgivna överskrid (MU)	Indragning (ID)	Korrigerig avseende myndigheters årsredovisningar	Totalt Till delade medel (IB+SB+TB+MU+ID)	Utfall	Skillnad mot statsbudget	Skillnad mot anvisade medel (SB+TB)	Skillnad mot tilld. medel (IB+SB+TB+MU+ID)	Maximalt anslags sparande	Utgående reservation och ramöverföringsbel.
4 Stöd till bokhandel, a	4 528	9 801					14 329	10 895	1 094	1 094	-3 434		3 434
5 Talboks- och punktskriftsbiblioteket, a	15 482	54 873					70 355	57 250	2 377	2 377	-13 105		13 105
6 Bidr. t. Stiftelsen f. lättläst nyhetsinfo., o		13 305					13 305	13 305					
7 Bidrag till Svenska språknämnden och Sverigefinska språknämnd., o		4 070					4 070	4 070					
95/96 11C17 Litteraturstöd, r	861						861	861	861	861			
95/96 11C19 Stöd till bokhandel, r	1 658						1 658	1 658	1 658	1 658			
D Bild och form samt konsthantverk	16 319	86 203			-3 000	-1 100	98 422	93 565	7 362	7 362	-4 858		4 858
1 Statens konstråd, a	-87	5 122					5 035	5 014	-108	-108	-20		20
2 Konstn. gestaltn. av gemensamma miljö, a	15 786	35 438			-3 000	-1 100	47 124	42 758	7 320	7 320	-4 366		4 366
3 Nämnden för hemslöjdsfrågor, a	403	1 078					1 481	1 432	354	354	-49		49
4 Främjande av hemslöjden, a	217	17 269					17 486	17 087	-182	-182	-399		399
5 Bidrag till bild- och formområdet, a		27 296					27 296	27 273	-23	-23	-23		23
95/96 11C25 Förvärv av konst för statens byggn., r	0						0				0		0
E Ersättningar och bidrag till konstnärer	12 607	262 138					274 745	258 830	-3 308	-3 308	-15 916		15 916
1 Konstnärsnämnden, a	255	9 788					10 043	9 979	191	191	-64		64
2 Ersättn. o. bidrag till konstnärer, a	12 352	252 350					264 702	248 851	-3 499	-3 499	-15 851		15 851
F Arkiv	9 418	294 198	-2 200				301 416	293 529	-669	1 531	-7 887		7 887
1 Riksarkivet och landsarkiven, a	8 459	232 440					240 899	233 097	657	657	-7 802		7 802
2 Bidrag till regional arkivverksamhet, o		2 982					2 982	2 982					
3 Språk- och folkminnesinstitutet, a	-677	28 346	-2 200				25 469	25 418	-2 928	-728	-51		51
4 Svenskt biografiskt lexikon, a	4	3 497					3 501	3 706	209	209	205		-205
5 Arkivet för ljud och bild, a	1 632	26 933					28 565	28 325	1 392	1 392	-239		239

a = ramanslag
r = reservationsanslag
o = obetecknat anslag

	Ingående reservation. och ramöverföringsbel.	Statsbudget (SB)	Tilläggsbudget (TB)	Medgivna överskrid (MU)	Indragning (ID)	Korrigerande avseende myndigheters årsredovisningar	Totalt Tilldelade medel (IB+SB+TB+MU+ID)	Utfall	Skillnad mot statsbudget	Skillnad mot anvisade medel (SB+TB)	Skillnad mot tilld. medel (IB+SB+TB+MU+ID)	Maximalt anslags sparande	Utgående reservation och ramöverföringsbel.
G Kulturmiljö	102 929	441 259			-12 000	-80	532 108	532 315	91 056	91 056	207		-207
1 Riksantikvarieämbetet, a	3 452	150 141					153 593	154 571	4 430	4 430	979		-979
2 Bidrag till kulturmiljövård, a	99 397	241 118			-12 000		328 515	327 743	86 625	86 625	-772		772
3 Restaurering kgl. slott/rikets fästn., r		50 000					50 000	50 000					
1997 17G3 Utställn.garanti o. inköp kulturförem., a	80					-80							
H Museer och utställningar	55 317	961 949	4 620			-606	1 021 280	966 766	4 817	197	-54 514		54 514
1 Centrala museer: Myndigheter, a	49 537	601 087	2 620			-686	652 558	610 027	8 940	6 320	-42 531		42 531
2 Centrala museer: Stiftelser, o		172 897					172 897	172 897					
3 Bidrag till regionala museer, o		102 271					102 271	102 271					
4 Bidrag till vissa museer, o		39 298	2 000				41 298	41 298	2 000				
5 Stöd t. icke-statliga kulturlokaler, a	4 181	10 000					14 181	3 821	-6 179	-6 179	-10 360		10 360
6 Riksutställningar, a	1 598	36 316					37 914	36 302	-14	-14	-1 612		1 612
7 Statliga utställningsgarantier och inköp av kulturföremål, a	1	80				80	161	150	70	70	-11		11
I Film och medier	2 577	193 665	-917				195 325	193 385	-280	637	-1 940		1 940
1 Filmstöd, a	861	142 403					143 264	141 796	-607	-607	-1 468		1 468
2 Statens biografbyrå, a	931	7 390					8 321	7 928	538	538	-393		393
3 Utbyte av TV-sändn. mellan Sve. o. Fin., o		25 533	-132				25 401	25 401	-132	0	0		
4 Bidr. t. dok. mediepolitisk utv. m.m., a	785	821	-785				821	742	-79	706	-80		80
5 Bidr. till Sveriges Dövas Riksf. för prod. av videogr. på teckenspråk,		17 518					17 518	17 518					
J Forskning	2 254	37 123					39 377	38 491	1 368	1 368	-886		886
1 FoU inom kulturområdet, a	2 254	35 871					38 125	37 239	1 368	1 368	-886		886
2 Forskn. o. dokumentation om medieutv., o		1 252					1 252	1 252					

	Ingående reservation. och ramöverföringsbel.	Statsbudget (SB)	Tilläggsbudget (TB)	Medgivna överskrid (MU)	Indragning (ID)	Korrigerande avseende myndigheters årsredovisningar	Totalt Tilldelade medel (IB+SB+TB+MU+ID)	Utfall	Skillnad mot statsbudget	Skillnad mot anvisade medel (SB+TB)	Skillnad mot tilld. medel (IB+SB+TB+MU+ID)	Maximalt anslags sparande	Utgående reservation och ramöverföringsbel.
K Trossamfund	2	55 700	-1 000				54 702	54 700	-1 000		-2		2
1 Stöd till trossamfund, a	2	55 700	-1 000				54 702	54 700	-1 000		-2		2
L Folkbildning		2 579 228					2 579 228	2 569 508	-9 720	-9 720	-9 720		
1 Bidrag till folkbildningen, o		2 498 405					2 498 405	2 493 811	-4 594	-4 594	-4 594		
2 Bidr. t. handikappåtg. inom folkbildn., o		71 791					71 791	66 665	-5 126	-5 126	-5 126		
3 Bidrag till kontakttolkutbildning, o		9 032					9 032	9 032	0	0	0		
M Ungdomsfrågor	4 743	108 756					113 499	112 352	3 596	3 596	-1 147		1 147
1 Ungdomsstyrelsen, a	1 458	12 367					13 825	13 910	1 543	1 543	85		-85
2 Bidr. nat. o. internat. ungdomsverks. m.m., a	3 240	96 389					99 629	98 280	1 891	1 891	-1 349		1 349
95/96 13D2 Bidr. nat. o. internat. ungdomsverks., r	45						45	162	162	162	117		-117
N Folkhälso- och idrottsfrågor	36 050	506 736			-12		542 774	514 022	7 286	7 286	-28 751		28 751
1 Stöd till idrotten, a	-1 407	470 240					468 833	469 640	-600	-600	807		-807
2 Lotteriinspektionen, a	4 036	21 496					25 532	21 769	273	273	-3 763		3 763
3 Bidrag till allmänna samlingslokaler, a	29 526	15 000					44 526	21 288	6 288	6 288	-23 237		23 237
95/96 13E4 Utveckling av ideell verksamhet, r	0						0				0		0
95/96 13E6 Stöd till idrotten, r	12				-12								
1997 17N2 Stöd till demokratiutveckling, a	3 883						3 883	1 325	1 325	1 325	-2 558		2 558
Uo 18 Samhällsplanering, bostad och byggande	632 377	20 463 080	34 562		-129 958	9 050	21 009 111	17 172 349	-3 290 731	-3 325 293	-3 836 762	519 000	3 114 349
A Plan-, bygg- och bostadsväsendet	391 155	16 728 372	33 842		-9 958	8 946	17 152 357	14 022 544	-2 705 828	-2 739 670	-3 129 813	519 000	2 407 399
1 Boverket: Förvaltningskostnader, a	8 425	122 424					130 849	124 305	1 881	1 881	-6 544		6 544
2 Räntebidrag m.m, a	360 000	7 537 000				3 240	7 900 240	7 366 623	-170 377	-170 377	-533 617	226 000	226 000

a = ramanslag
r = reservationsanslag
o = obetecknat anslag

	Ingående reservation. och ramöverföringsbel.	Statsbudget (SB)	Tilläggsbudget (TB)	Medgivna överskrid (MU)	Indragning (ID)	Korrigeringsavseende myndigheters årsredovisningar	Totalt Tilldelade medel (IB+SB+TB+MU+ID)	Utfall	Skillnad mot statsbudget	Skillnad mot anvisade medel (SB+TB)	Skillnad mot tilld. medel (IB+SB+TB+MU+ID)	Maximalt anslags sparande	Utgående reservation och ramöverföringsbel.
3	Vissa äldre låne- och bidragsstöd för bostadsändamål m.m, a	11 060	1 000		-3 708		8 352	7 352	6 352	6 352	-1 000		1 000
4	Statens bostadskreditnämnd: Förvaltningskostnader, a	6 227	12 763				18 990	11 607	-1 156	-1 156	-7 383		7 383
5	Statens bostadskreditnämnd: Garantiverksamhet, a	4 016	3 000 000				3 004 016	1 246 947	-1 753 053	-1 753 053	-1 757 069		1 757 069
6	Byggforskningsrådet: Förvaltningskostnader, a	753	23 229				23 982	23 977	748	748	-6		6
7	Byggforskning, a	55 860	64 356	-6 850		7 064	120 430	91 720	27 364	34 214	-28 710		28 710
8	Bidrag till Fonden för fukt- och mögelskador, a	33 400	40 000		-6 250		67 150	34 500	-5 500	-5 500	-32 650		32 650
9	Bidrag till åtgärder mot radon i bostäder, a	-28	7 000				6 972	3 303	-3 697	-3 697	-3 669		3 669
10	Bostadsbidrag, a	-89 710	5 864 600			234	5 775 124	50 67 327	-797 273	-797 273	-707 797	293 000	293 000
11	Bonusränta för ungdomsbosparande, a	1 152	6 000	692		-1 592	6 252	3 336	-2 664	-3 356	-2 916		2 916
12	Investeringarbidrag för anordnande av bostäder för studenter m.fl, a		30 000	40 000			70 000	31 243	1 243	-38 757	-38 757		38 757
13	Internationellt samarbete, a		20 000				20 000	10 305	-9 695	-9 695	-9 695		9 695
B	Geoteknik	3 046	23 012				26 058	26 528	3 516	3 516	470		-470
1	Geoteknik, a	3 046	23 012				26 058	26 528	3 516	3 516	470		-470
C	Länsstyrelserna m m	77 740	1 778 359	720		104	1 856 923	1 819 076	40 717	39 997	-37 846		37 846
1	Länsstyrelserna m.m., a	77 740	1 757 893	720		104	1 836 457	1 798 610	40 717	39 997	-37 846		37 846
2	Regionala självstyrelseorgan, o		20 466				20 466	20 466					
D	Lantmäteriverksamhet	-22 430	433 337				410 907	395 963	-37 374	-37 374	-14 944		14 944
1	Förvaltningskostnader för Lantmäteriverket, a	-22 926	427 890				404 964	390 482	-37 408	-37 408	-14 482		14 482
2	Statens va-nämnd, a	496	5 447				5 943	5 481	34	34	-462		462
E	Stöd till ekologisk utveckling	182 867	1 500 000		-120 000		1 562 867	908 238	-591 762	-591 762	-654 629		654 629
1	Stöd t. lok. investeringsprogram f. ekolog., a	182 867	1 495 000		-120 000		1 557 867	904 884	-590 116	-590 116	-652 983		652 983

	Ingående reservation. och ramöverföringsbel.	Statsbudget (SB)	Tilläggsbudget (TB)	Medgivna överskrid (MU)	Indragning (ID)	Korrigerad avseende myndigheters årsredovisningar	Totalt Tilldelade medel (IB+SB+TB+MU+ID)	Utfall	Skillnad mot statsbudget	mot anvisade medel (SB+TB)	Skillnad mot tilld. medel (IB+SB+TB+MU+ID)	Maximalt anslags sparande	Utgående reservation och ramöverföringsbel.
2	Kunskapscentrum för ekologisk hållbarhet, a	5 000					5 000	3 354	-1 646	-1 646	-1 646		1 646
Uo 19 Regional utjämning och utveckling													
A	Regional utveckling och utjämning	3 963 229	2 742 897	26 266			6 732 392	3 719 858	976 961	950 695	-3 012 534	33 250	2 988 705
1	Allmänna regionalpolitiska åtgärder, a		950 000				950 000	627 456	-322 544	-322 544	-322 544		322 544
2	Landsbygdsån, a	617 732	30 000				647 732	113 365	83 365	83 365	-534 367		534 367
3	Täckande av förluster pga kreditgarantier inom regionalpolitiken, a	4 874	11 000				15 874	3 474	-7 526	-7 526	-12 400		12 400
4	Ersättning för nedsättning av socialavgifter, a	11 734	320 000	26 266			358 000	381 949	61 949	35 683	23 949	16 000	-23 949
5	Transportbidrag, a	16 750	345 000				361 750	320 671	-24 329	-24 329	-41 079	17 250	17 250
6	Glesbygdsverket, a	5 490	23 857				29 347	27 166	3 309	3 309	-2 181		2 181
7	Statens institut för regionalforskning, a	1 422	8 040				9 462	8 385	345	345	-1 077		1 077
8	Europeiska regionala utvecklingsfonden, a	655 312	782 000				1 437 312	973 213	191 213	191 213	-464 099		464 099
9	Kapitaltillskott till Stif. Norrlandsfonden, o		200 000				200 000	200 000					
10	Flygplatsbolag i Ljungbyhed, r		3 000				3 000	3 000					
11	Regionalpolitiska infrastrukturprojekt m.m, r		70 000				70 000	19 158	-50 842	-50 842	-50 842		50 842
	94/95 10C6 Särskilda regionalpolitiska infrastrukturåtgärder m.m, r	75 861					75 861				-75 861		75 861
	95/96 10C1 Lokaliseringsbidrag m.m, r	431 060					431 060	49 615	49 615	49 615	-381 445		381 445
	95/96 10C2 Regionala utvecklingsinsatser m.m, r	386 788					386 788	215 024	215 024	215 024	-171 764		171 764
	1997 19A5 Sysselsättningsbidrag, a	0					0				0		0
	1998 19A1 Regionalpolitiska åtgärder, a	1 703 152					1 703 152	737 784	737 784	737 784	-965 367		965 367
	1998 19A9 Utg. för lokalisering av statl. arbetstillfällen till Söderhamn,	53 055					53 055	39 598	39 598	39 598	-13 457		13 457

a = ramanslag
r = reservationsanslag
o = obetecknat anslag

	Ingående reservation. och ramöverföringsbel.	Statsbudget (SB)	Tilläggsbudget (TB)	Medgivna överskrid (MU)	Indragning (ID)	Korrigerande avseende myndigheters årsredovisningar	Totalt Tilldelade medel (IB+SB+TB+MU+ID)	Utfall	Skillnad mot statsbudget	Skillnad mot anvisade medel (SB+TB)	Skillnad mot tilld. medel (IB+SB+TB+MU+ID)	Maximalt anslags sparande	Utgående reservation och ramöverföringsbel.
Uo 20 Allmän miljö- och naturvård	1 211 126	1 548 899	28 000		-586 992	503	2 201 536	1 632 114	83 215	55 215	-569 423		569 423
A Miljövård	1 167 852	1 299 598	28 000		-579 392	512	1 916 570	1 379 248	79 650	51 650	-537 322		537 322
1 Statens naturvårdsverk, a	28 683	266 141					294 824	282 072	15 931	15 931	-12 752		12 752
2 Miljöövervakning m.m, a	19 211	127 706	5 000				151 917	127 122	-584	-5 584	-24 795		24 795
3 Åtgärder för att bevara den biologiska mångfalden, a	104 156	577 975	23 000				705 131	614 920	36 945	13 945	-90 211		90 211
4 Sanering och återställning av förorenade områden, a		40 000					40 000	26 007	-13 993	-13 993	-13 993		13 993
5 Åtgärder för att rena Dalälven, r		29 000			-1 282		27 718	2 063	-26 937	-26 937	-25 655		25 655
6 Kemikalieinspektionen, a	-1 784	77 674					75 890	78 206	532	532	2 316		-2 316
7 Visst internationellt miljösamarbete, a	1 553	35 002				512	37 066	34 304	-698	-698	-2 762		2 762
8 Stockholms internationella miljöinstitut, o		12 000					12 000	12 000					
9 Stift. Inst. för vatten och luftvårdsforskning, o		12 000					12 000	12 000					
10 Miljöinsatser i Östersjöregionen, r		122 100					122 100	38 285	-83 815	-83 815	-83 815		83 815
94/95 14E1 Bidr.t. internationellt samarbete kring den byggda miljön, r	134				-134		0				0		0
94/95 14A6 Landskapsvårdande åtgärder, r	0				0		0				0		0
94/95 14A8 Miljöinsatser i Östersjöregionen, r	128 258				-128 258		0				0		0
94/95 14A16 Åtgärder för att rena Dalälven, r	27 718				-27 718		0				0		0
95/96 14A2 Bidrag till miljöarbete, r	14 076						14 076	178	178	178	-13 897		13 897
95/96 14A3 Bidrag till kalkningsverksamhet för sjöar och vattendrag, r	2 091						2 091	1 300	1 300	1 300	-790		790
95/96 14A4 Investeringar inom miljöområdet, r	1 199						1 199	-2 847	-2 847	-2 847	-4 047		4 047
95/96 14A7 Forskning för en kretsloppsanpassad samhällsutveckling, r	573						573				-573		573
95/96 14A8 Investeringar för främj. av omställning i ekol. hållbar	787 505				-422 000		365 505	104 402	104 402	104 402	-261 103		261 103
95/96 14A13 Visst int. miljösamarbete, r	7 647						7 647	7 845	7 845	7 845	198		-198
1997 20A5 Miljö- och kretsloppsforskning, a	31 028						31 028	30 890	30 890	30 890	-138		138

	Ingående reservation och ramöverföringsbel.	Statsbudget (SB)	Tilläggsbudget (TB)	Medgivna överskrid (MU)	Indragning (ID)	Korrigerande avseende myndigheters årsredovisningar	Totalt Tilldelade medel (IB+SB+TB+MU+ID)	Utfall	Skillnad mot statsbudget	Skillnad mot anvisade medel (SB+TB)	Skillnad mot tilld. medel (IB+SB+TB+MU+ID)	Maximalt anslags sparande	Utgående reservation och ramöverföringsbel.
1997 20A6 Sanering och återställning av miljöskadade områden, r	9 337						9 337	5 995	5 995	5 995	-3 342		3 342
1997 20A11 Utbildning och information om miljöbalken, r	4 781						4 781	2 973	2 973	2 973	-1 809		1 809
1998 20A5 Koncessionsnämnden för miljöskydd, a	1 687						1 687	1 531	1 531	1 531	-156		156
B Strålskydd, kärnsäkerhet m m	43 274	249 301			-7 600	-8	284 967	252 866	3 565	3 565	-32 101		32 101
1 Statens strålskyddsinstitut, a	14 534	80 358			-2 600		92 292	85 125	4 767	4 767	-7 166		7 166
2 Statens kärnkraftinspektion: Förvaltningskostn, a	21 403	76 885			-5 000		93 288	77 471	586	586	-15 817		15 817
3 Statens kärnkraftinspektion: Kärnsäkhforsk., a	7 170	65 306					72 476	65 930	624	624	-6 547		6 547
4 Internat samarbete i fråga om kärnsäkerhet, a	167	26 752				-8	26 910	24 339	-2 413	-2 413	-2 571		2 571
Uo 21 Energi	1 762 009	1 681 490			-180 186	-17 182	3 246 131	1 101 451	-580 039	-580 039	-2 144 680		2 144 680
A Energisystemfrågor	275 887	113 434					389 321	251 692	138 258	138 258	-137 628		137 628
1 Energimyndighet: Förvaltningskostnader, a	27 143	113 434					140 577	131 680	18 246	18 246	-8 896		8 896
95/96 12E7 Insatser för ny energiteknik, r	104 239						104 239	76 392	76 392	76 392	-27 848		27 848
95/96 12E11 Åtgärder f. energieff. Baltikum o Östeuropa, r	11 131						11 131	10 775	10 775	10 775	-356		356
1997 21A1 Åtgärder f. effektivare användning av energi, r	106 137						106 137	17 910	17 910	17 910	-88 227		88 227
1998 21A2 Kostnader för bildandet av en ny energimyndighet, a	27 236						27 236	14 935	14 935	14 935	-12 302		12 302
B Omställning och utveckling av energisystemet	1 486 123	1 568 056			-180 186	-17 182	2 856 810	849 759	-718 297	-718 297	-2 007 051		2 007 051
1 Bidrag för att minska elanvändningen, a	159 995	355 000			-55 000		459 995	194 946	-160 054	-160 054	-265 049		265 049
2 Bidr. inv. i elprod. fr. förnybara energik., a	238 153	135 000			-58 186		314 967	86 770	-48 230	-48 230	-228 197		228 197
3 Åtgärder f effektivare energianvändning, a	27 205	65 000			-4 000		88 205	58 688	-6 312	-6 312	-29 517		29 517

a = ramanslag
r = reservationsanslag
o = obetecknat anslag

	Ingående reservation. och ramöverföringsbel.	Statsbudget (SB)	Tilläggsbudget (TB)	Medgivna överskrid (MU)	Indragning (ID)	Korrigerande avseende myndigheters årsredovisningar	Totalt Tilldelade medel (IB+SB+TB+MU+ID)	Utfall	Skillnad mot statsbudget	Skillnad mot anvisade medel (SB+TB)	Skillnad mot tilld. medel (IB+SB+TB+MU+ID)	Maximalt anslags sparande	Utgående reservation och ramöverföringsbel.
4 Energiforskning, a	299 680	398 056			-63 000	-17 182	617 554	205 098	-192 958	-192 958	-412 455		412 455
5 Energiteknikstöd, a	401 330	130 000					531 330	153 864	23 864	23 864	-377 466		377 466
6 Introduktion av ny energiteknik, a	116 746	230 000					346 746	80 438	-149 562	-149 562	-266 307		266 307
7 Energipol. motiv. internat. klimatinsatser, a	52 904	50 000					102 904	29 955	-20 045	-20 045	-72 949		72 949
8 Täckande av förluster i anledning av statliga garantier inom energiomr., a	5 000	5 000					10 000		-5 000	-5 000	-10 000		10 000
9 Åtgärder för el- o värmeförsörjn. Sydsverige, a	198 190	200 000					398 190	39 999	-160 001	-160 001	-358 190		358 190
95/96 12E9 Energiforskning, r	-14 078						-14 078				14 078		-14 078
1998 21B11 Ersättning för avveckling av reaktor i Barsebäcksverket, a	1 000						1 000				-1 000		1 000
Uo 22 Kommunikationer	680 391	25 501 314	-720		-508 727	372 261	26 044 519	25 628 804	127 490	128 210	-415 715		402 911
A Vägar och järnvägar	232 477	22 931 173	-85 720		-508 727	1 136	22 570 339	22 943 815	12 642	98 362	373 476		-383 891
1 Vägverket: Administrationskostnader, a	97 438	1 125 242	-140 000				1 082 680	1 062 775	-62 467	77 533	-19 905		19 905
2 Vägverket: Vaghållning och statsbidrag, a	-48 020	12 479 738	55 000		-500 000	1 500	11 988 218	12 131 807	-347 931	-402 931	143 589		-143 589
3 Banverket: Sektorsuppgifter, a	124 122	786 593					910 715	902 092	115 499	115 499	-8 623		8 623
4 Banverket: Banhållning, a	-80 038	6 689 600	-720			-364	6 608 479	7 113 026	423 426	424 146	504 547		-504 547
5 Från EG-budgeten finansierade stöd till transeuropeiska nätverk, a	130 258	200 000					330 258	94 530	-105 470	-105 470	-235 728		235 728
6 Nationellt investeringsprogram för infrastrukturutveckling, o		1 650 000					1 650 000	1 639 585	-10 415	-10 415	-10 415		
94/95 06A2 Drift och underhåll av statliga vägar, r	0				0		0				0		0
94/95 06A15 Underhållsåtgärder för sysselsättning och tillväxt, r	182				-182		0				0		0
94/95 06A16 Sysselsättningskapande åtgärder inom kom.dep., r	8 545				-8 545		0				0		0
1997 22A2 Drift och underhåll av statliga vägar, a	-10						-10				10		-10

	Ingående reservation och ramöverföringsbel.	Statsbudget (SB)	Tilläggsbudget (TB)	Medgivna överskrid (MU)	Indragning (ID)	Korrigerande avseende myndigheters årsredovisningar	Totalt Tilldelade medel (IB+SB+TB+MU+ID)	Utfall	Skillnad mot statsbudget	Skillnad mot anvisade medel (SB+TB)	Skillnad mot tilld. medel (IB+SB+TB+MU+ID)	Maximalt anslags sparande	Utgående reservation och ramöverföringsbel.
1997 22A3 Byggande av vägar, a	0						0				0		0
1997 22A4 Byggande av länstrafikanläggningar, a	0						0				0		0
1997 22A6 Vägverket: Kostnader för registerverksamhet, a	0						0				0		0
1997 22A9 Nyinv. i stomjärnvägar samt ersättning för vissa kapitalkostn	0						0				0		0
B Sjö- och luftfart	-277 183	807 075	105 400			321 700	956 992	870 513	63 438	-41 962	-86 479		84 141
1 Ersättning för fritidsbåtsändamål m.m., o		44 415					44 415	44 415					
2 Transportstöd för Gotland, a	-301 108	190 000				321 700	210 592	204 659	14 659	14 659	-5 934		5 934
3 Ersättning till viss kanaltrafik m.m., o		62 660					62 660	62 660					
4 Bidrag till sjöfarten, a	23 294	405 000	85 000				513 294	435 717	30 717	-54 283	-77 577		77 577
5 Driftbidrag till kommunala flygpl i skogslän, o		105 000					105 000	105 000					
6 Vissa kostnader med anledning av M/S Estonias förlisning, o			20 400				20 400	18 062	18 062	-2 338	-2 338		
1997 22B5 Övervakning av M/S Estonia, r	630						630				-630		630
1997 22B8 Vissa kostnader för övertäckning av M/SEstonia, a	1						1				-1		1
C Post- och telekommunikation	135 833	694 875				-134	830 574	709 077	14 202	14 202	-121 497		121 497
1 Post- och telestyrelsen, a	49 072	147 391					196 463	161 714	14 323	14 323	-34 749		34 749
2 Upphandling av särskilda samhåtaganden, a	75 228	157 484	-10 000				222 712	168 035	10 551	20 551	-54 677		54 677
3 Ers till Posten för rikstäckande bet.service, a		200 000					200 000	200 000					
4 Kostnader statens ägande i SOS Alarmering, a		140 000					140 000	140 000					
5 Informationsteknik: Telekommunikation m.m., a	11 183	50 000	10 000			-134	71 048	39 328	-10 672	-20 672	-31 720		31 720
95/96 06D2 Upphandling av särskilda samhållsåtaganden, r	0						0	0	0	0	0		0
95/96 06D4 Kostnader för statens ägande SOS Alarmering, r	0						0				0		0

a = ramanslag
r = reservationsanslag
o = obetecknat anslag

	Ingående reservation. och ramöverföringsbel.	Statsbudget (SB)	Tilläggsbudget (TB)	Medgivna överskrid (MU)	Indragning (ID)	Korrigerande avseende myndigheters årsredovisningar	Totalt Tilldelade medel (IB+SB+TB+MU+ID)	Utfall	Skillnad mot statsbudget	Skillnad mot anvisade medel (SB+TB)	Skillnad mot tilld. medel (IB+SB+TB+MU+ID)	Maximalt anslags sparande	Utgående reservation och ramöverföringsbel.
95/96 06D5 Informationsteknik: Telekommunikation m.m., r	350						350				-350		350
D SJ, kollektivtrafik m m	482 438	632 550	-20 400			49 559	1 144 147	595 679	-36 871	-16 471	-548 467		548 417
1 Ers till SJ vid utdelning från Swedcarrier, a	373 685	5 000					378 685		-5 000	-5 000	-378 685		378 685
2 Köp av interreg. persontrafik på jväg. m.m., a	71 840	405 000	-20 400			58 140	514 580	389 617	-15 383	5 017	-124 963		124 963
3 Ers t. trafikhuvudman för kolektivtrafik köp, a	27 513	205 000				-6 797	225 716	195 103	-9 897	-9 897	-30 613		30 613
4 Viss internationell verksamhet, a	9 348	7 500				-1 784	15 065	3 986	-3 514	-3 514	-11 079		11 079
5 Kostn för avveckl. av Styr. f riksfärdtjänst, o		50					50		-50	-50	-50		
6 Rikstrafiken, a		10 000					10 000	6 973	-3 027	-3 027	-3 027		3 027
95/96 06E2 Köp av interregional persontrafik på jväg., r	-48						-48				48		-48
95/96 06E3 Ers t trafikhuvudman för kollektivtrafik köp, r	100						100				-100		100
E Kommunikationsforskning och meteorologi	106 826	435 641					542 467	509 720	74 079	74 079	-32 747		32 747
1 Statens väg- och transportforskning, a	4 797	29 822					34 619	32 050	2 228	2 228	-2 569		2 569
2 Kommunikationsforskningsberedningen, a	37 530	169 277					206 807	198 250	28 973	28 973	-8 557		8 557
3 Statens institut för kommunikationsanalys, a	2 511	43 852					46 363	44 753	901	901	-1 610		1 610
4 Bidrag till SMHI, a	23 797	192 690					216 487	20 5307	12 617	12 617	-11 180		11 180
95/96 06F6 Transportinformatik, r	163						163				-163		163
1997 22E3 Bidrag till forskning om el- o hybridfordon, r	38 028						38 028	29 360	29 360	29 360	-8 668		8 668
Uo 23 Jord- och skogsbruk, fiske m.m.	5 386 555	11 973 865	12 000		-496 715	135	16 875 840	11 925 249	-48 616	-60 616	-4 950 591		4 950 591
A Internationellt samarbete	178	37 989				-16	38 151	35 557	-2 432	-2 432	-2 594		2 594
1 Bidrag till vissa internationella org m.m., a	178	37 989				-16	38 151	35 557	-2 432	-2 432	-2 594		2 594

	Ingående reservation. och ramöverföringsbel.	Statsbudget (SB)	Tilläggsbudget (TB)	Medgivna överskrid (MU)	Indragning (ID)	Korrigeringsavseende myndigheters årsredovisningar	Totalt Tilldelade medel (IB+SB+TB+MU+ID)	Utfall	Skillnad mot statsbudget	Skillnad mot anvisade medel (SB+TB)	Skillnad mot tilld. medel (IB+SB+TB+MU+ID)	Maximalt anslags sparande	Utgående reservation och ramöverföringsbel.
B Jordbruk och trädgårdsnäring	4 990 885	9 554 189			-484 550		14 060 524	9 426 240	-127 949	-127 949	-4 634 284		4 634 284
1 Statens jordbruksverk, a	14 014	229 907					243 921	244 516	14 609	14 609	596		-596
2 Stöd till jordbrukets rationalisering m.m., a	13 317	22 000					35 317	17 766	-4 234	-4 234	-17 551		17 551
3 Djurregister, a	18 924	14 000			-14 550		18 374	18 109	4 109	4 109	-265		265
4 Statens utsädeskontroll, a	790	1 002					1 792	927	-75	-75	-865		865
5 Statens växtsortnämnd, a	716	1 371					2 087	1 463	92	92	-625		625
6 Miljöförbättrande åtgärder i jordbruket, r	44 415	26 740					71 155	34 986	8 246	8 246	-36 169		36 169
7 Bekämpande av växtsjukdomar, a	496	2 629					3 125	2 414	-215	-215	-711		711
8 Strukturstöd inom livsmedelssektorn, a	113 904	107 500					221 404	96 282	-11 218	-11 218	-125 122		125 122
9 Från EG-budgeten finansierad strukturstöd, a	129 021	127 500					256 521	99 988	-27 512	-27 512	-156 533		156 533
10 Regionala stöd till jordbruket, a	-35 122	717 000					681 878	667 630	-49 370	-49 370	-14 248		14 248
11 Från EG-budgeten finansierad strukturstöd till jordbruket, a	185 512	325 000					510 512	317 160	-7 840	-7 840	-193 352		193 352
12 Kompletterande åtgärder inom jordbruket, a	896 392	1 370 000			-90 000		2 176 392	1 204 442	-165 558	-165 558	-971 950		971 950
13 Från EG-budgeten finansierad kompletterande åtgärder inom jordbruket, a	837 561	1 307 500			-160 000		1 985 061	1 135 279	-172 221	-172 221	-849 782		849 782
14 Arealersättning och djurbidrag m.m., a	1 107 222	3 650 000					4 757 222	3 910 080	260 080	260 080	-847 142		847 142
15 Intervention och exportbidrag för jordbruksproduktion, a	1 421 628	1 550 000			-220 000		2 751 628	1 585 519	35 519	35 519	-1 166 109		1 166 109
16 Räntekostnad för förskottad arealersättning, a	72 545	80 000					152 545	66 050	-13 950	-13 950	-86 495		86 495
17 Jordbrukets blockdatabas, a	9 938	18 040					27 978	20 266	2 226	2 226	-7 712		7 712
18 Jordbruks- och livsmedelsekonomiska institutet, a		4 000					4 000	3 337	-663	-663	-663		663
95/96 09B4 Rådgivning och utbildning, r	0						0				0		0
95/96 09B17 Från EG-budgeten finansierad kompletterande kurs, r	159 612						159 612	25	25	25	-159 587		159 587
C Fiske	136 548	189 948					326 496	178 191	-11 757	-11 757	-148 305		148 305
1 Fiskeriverket, a	-1 768	59 058					57 290	60 239	1 181	1 181	2 949		-2 949
2 Strukturstöd till fisket m.m., a	26 962	30 890					57 852	22 716	-8 174	-8 174	-35 136		35 136

a = ramanslag
r = reservationsanslag
o = obetecknat anslag

	Ingående reservation. och ramöverföringsbel.	Statsbudget (SB)	Tilläggsbudget (TB)	Medgivna överskrid (MU)	Korrigeringsavseende myndigheters årsredovisningar	Totalt Tilldelade medel (IB+SB+TB+MU+ID)	Utfall	Skillnad mot statsbudget	Skillnad mot anvisade medel (SB+TB)	Skillnad mot tilld. medel (IB+SB+TB+MU+ID)	Maximalt anslags sparande	Utgående reservation och ramöverföringsbel.
3 Fr EG-budg finansierade strukturstöd fisket, a	107 833	80 000				187 833	74 960	-5 040	-5 040	-112 873		112 873
4 Fiskevård, a	3 521	20 000				23 521	20 276	276	276	-3 245		3 245
D Rennäring m m	64 474	94 538	-165		7	158 854	102 725	8 187	8 352	-56 129		56 129
1 Främjande av rennärings m.m., a	52 073	37 000	-165			88 908	39 098	2 098	2 263	-49 810		49 810
2 Ersättningar för viltskador, a	8 335	56 000			7	64 342	58 890	2 890	2 890	-5 452		5 452
3 Stöd till innehavare av fjällägenheter m.m., a	895	1 538				2 433	1 649	111	111	-784		784
95/96 09D2 Främjande av rennärings m.m., r	3 153					3 153	3 089	3 089	3 089	-64		64
95/96 09D6 Stöd t inneh av fjällägenheter m.m., r	19					19				-19		19
E Djurskydd och djurhälsovård	66 235	279 323			143	345 701	325 500	46 177	46 177	-20 201		20 201
1 Statens vererinärmedicinska anstalt, a	-1 218	80 563				79 345	80 611	48	48	1 266		-1 266
2 Bidr till distriktsveterinärorganisationen, o		80 277				80 277	80 277					
3 Djurhälsovård o djurskyddsfrämjande åtgärder, a	5 867	20 490				26 357	20 077	-413	-413	-6 279		6 279
4 Centrala försöksdjursnämnden, a	895	7 043				7 938	7 774	731	731	-164		164
5 Bekämpande av smittsamma husdjursjukdomar, a	47 691	90 950			143	138 785	125 685	34 735	34 735	-13 100		13 100
95/96 09E5 Djurhälsovård o djurskyddsfrämj åtg, r	0					0				0		0
1997 23E6 Gränskontroll av livsmedel och levande djur, r	13 000					13 000	11 076	11 076	11 076	-1 924		1 924
F Livsmedel	26 389	176 469				202 858	179 083	2 614	2 614	-23 775		23 775
1 Staten livsmedelsverk, a	7 341	108 926				116 267	113 277	4 351	4 351	-2 990		2 990
2 Livsmedelsekonomiska samarbetsnämnden, a	3 067	597				3 664	2 716	2 119	2 119	-948		948
3 Kostnader för livsmedelsberedskap, a	5 842	23 658				29 500	14 244	-9 414	-9 414	-15 256		15 256
4 Livsmedelsstatistik, a	5 523	24 588				30 111	25 917	1 329	1 329	-4 195		4 195
5 Jordbr- o livsmedelsstatistik fin fr EG-budg, a	3 500	3 700				7 200	7 190	3 490	3 490	-10		10

	Ingående reservation. och ramöverföringsbel.	Statsbudget (SB)	Tilläggsbudget (TB)	Medgivna överskrid (MU)	Indragning (ID)	Korrigerande avseende myndigheters årsredovisningar	Totalt Tilldelade medel (IB+SB+TB+MU+ID)	Utfall	Skillnad mot statsbudget	Skillnad mot anvisade medel (SB+TB)	Skillnad mot tilld. medel (IB+SB+TB+MU+ID)	Maximalt anslags sparande	Utgående reservation och ramöverföringsbel.
6	Exportfrämjande åtgärder, a	15 000					15 000	15 000					
	95/96 09G8 Konsument- o marknadsfåtg livsmomr, r	1 116					1 116	740	740	740	-376		376
G	Utbildning och forskning	39 382	1 290 282				1 329 664	1 320 464	30182	30 182	-9 200		9 200
1	Sveriges lantbruksuniversitet, a		1 080 919				1 080 919	1 080 919					
2	Skogs- o jordbr forsknråd: Förvaltningskostn, a	1 411	11 158				12 569	10 862	-296	-296	-1 707		1 707
3	Skogs- o jordbr forsknråd: Forskning, a	37 971	197 285				235 256	227 763	30478	30 478	-7 493		7 493
4	Bidrag till Skogs- o lantbruksakademien, o		920				920	920					
H	Skogsnäring	62 464	351 127	12 165	-12 165		413 592	357 489	6362	-5 803	-56 103		56 103
1	Skogsvårdsorganisationen, a	11 595	268 022				279 617	272 515	4493	4 493	-7 102		7 102
2	Insatser för skogsbruket, a	29 484	75 700				105 184	75 859	159	159	-29 325		29 325
3	Internationellt skogssamarbete, a	1 256	1 405				2 661	779	-626	-626	-1 882		1 882
4	Från EG-budgeten finansierade medel för skogsskadeövervakning, a	2 366	6 000				8 366	3 737	-2 263	-2 263	-4 630		4 630
5	Skogsvårdsavgiftsprojekt, r			12 165			12 165			-12 165	-12 165		12 165
	95/96 12B5 Insatser för skogsbruket, r	4 588					4 588	4 588	4 588	4 588			
	95/96 12B6 Bidrag till skogsfröplantager, r	2 268			-2 268								
	1997 23H3 Täckande av förl t f a statl kreditgar. för lån t bygg. av sk	1 000					1 000				-1 000		1 000
	1998 23H2 Bidrag till skogsvård m.m, r	9 907			-9 897		10	10	10	10	0		0
Uo 24	Näringsliv	1 950 030	2 897 947	11 850	-132 071	1 120	4 728 877	3 256 110	358 163	346 313	-1 472 766	12 000	1 468 303
A	Näringspolitik	609 662	723 139	17 000	-104 397		1 245 404	1 017 423	294 284	277 284	-227 981	12 000	223 518
1	NUTEK: Förvaltningskostnader, a	23 161	214 287				237 448	234 701	20 414	20 414	-2 747		2 747
2	Småföretagsutveckling, a	48 139	184 062	17 000			249 201	163 745	-20 317	-37 317	-85 456		85 456

a = ramanslag
r = reservationsanslag
o = obetecknat anslag

	Ingående reservation. och ramöverföringsbel.	Statsbudget (SB)	Tilläggsbudget (TB)	Medgivna överskrid (MU)	Indragning (ID)	Korrigerad avseende myndigheters årsredovisningar	Totalt Tilldelade medel (IB+SB+TB+MU+ID)	Utfall	Skillnad mot statsbudget	Skillnad mot anvisade medel (SB+TB)	Skillnad mot tilld. medel (IB+SB+TB+MU+ID)	Maximalt anslags sparande	Utgående reservation och ramöverföringsbel.
3 Stöd till kooperativ utveckling, a	1 703	16 500					18 203	18 003	1 503	1 503	-200		200
4 Turistfrämjande, a	2 767	80 511					83 278	79 307	-1 204	-1 204	-3 970		3 970
5 Sv. geologiska undersökn.: Geologisk undersökningsverksamh. m.m, a	26 397	187 993			-14 397		199 993	183 530	-4 463	-4 463	-16 463	12 000	12 000
6 Sveriges geologiska undersökning: Geovetenskaplig forskning, a	1 782	4 786					6 568	6 355	1 569	1 569	-213		213
7 Sv. geologiska undersökning: Miljösäkring av oljelagringsanläggning. m m,	39 962	35 000					74 962	37 988	2 988	2 988	-36 974		36 974
95/96 12A2 Småföretagsutveckling, r	31 028						31 028	30 973	30 973	30 973	-55		55
95/96 12A4 Bidrag till tekniköverföring, r	7 298						7 298	4 749	4 749	4 749	-2 550		2 550
95/96 12A6 Turistfrämjande, r	196						196	196	196	196			
95/96 12A16 Program för småföretagsutveckling, förnyelse och tillväxt, r	427 229				-90 000		337 229	257 876	257 876	257 876	-79 353		79 353
B Teknologisk infrastruktur	22 879	191 874			-3 800		210 953	178 948	-12926	-12 926	-32 005		32 005
1 Patentbesvärsträtten, a	1 946	11 801					13 747	11 788	-13	-13	-1 959		1 959
2 SWEDAC: Myndighetsverksamhet, a	-108	16 103					15 995	15 763	-340	-340	-232		232
3 SWEDAC: Bidrag till riksmätplatser, o		24 947					24 947	12 951	-11 996	-11 996	-11 996		11 996
4 Elsäkerhetsverket, a	12 316	37 416			-1 000		48 732	40 165	2 749	2 749	-8 567		8 567
5 Sprängämnesinspektionen, a	8 725	15 207			-2 800		21 132	15 932	725	725	-5 200		5 200
6 Bidr. Standardisering, provn-och mättekn FoU, a		77 000					77 000	76 973	-27	-27	-27		27
7 Pat. o reg.verk.: Finansiering av viss verksamhet (likvidatorer),		9 400					9 400	5 376	-4 024	-4 024	-4 024		4 024
C Konkurrensfrågor	8 508	68 476	6 850				83 834	69 826	1 350	-5 500	-14 008		14 008
1 Konkurrensverket, a	4 134	62 465	6 850				73 449	64 163	1 698	-5 152	-9 286		9 286
2 Konkurrensforskning, a	4 374	6 011					10 385	5 663	-348	-348	-4 722		4 722
95/96 12D2 Konkurrensforskning, r	0						0				0		0

	Ingående reservation och ramöverföringsbel.	Statsbudget (SB)	Tilläggsbudget (TB)	Medgivna överskrid (MU)	Indragning (ID)	Korrigerande avseende myndigheters årsredovisningar	Totalt Tilldelade medel (IB+SB+TB+MU+ID)	Utfall	Skillnad mot statsbudget	Skillnad mot anvisade medel (SB+TB)	Skillnad mot tilld. medel (IB+SB+TB+MU+ID)	Maximalt anslags sparande	Utgående reservation och ramöverföringsbel.
D Teknisk forskning och utveckling	1 132 313	1 268 484	-5 000				2 395 797	1 449 458	180 974	185 974	-946 339		946 339
1 Teknisk forskning och utveckling, a	1 120 829	689 200	-5 000				1 805 029	868 507	179 307	184 307	-936 522		936 522
2 Rymdstyrelsen: Förvaltningskostnader, a	115	14 465					14 580	14 451	-14	-14	-129		129
3 Rymdverksamhet, a	11 369	529 568					540 937	531 249	1 681	1 681	-9 688		9 688
4 Bidr. St. Sv. tekn-vetenskap attacheverks., o		29 892					29 892	29 892					
5 Bidrag till Ingenjörsvetenskapsakademien, o		5 359					5 359	5 359					
E Utrikeshandel, export- o investeringsfrämj	91 987	413 492	1 500				506 979	328 852	-84 640	-86 140	-178 128		178 128
1 Kommerskollegium, a	1 662	53 640					55 302	51 022	-2 618	-2 618	-4 280		4 280
2 Exportfrämjande verksamhet, a		157 656	1 500				159 156	152 445	-5 211	-6 711	-6 711		6 711
3 AB Svensk Exportkredits statsstödda exportkreditgivning, a	5 232	5 255					10 487	5 874	619	619	-4 613		4 613
4 Investeringsfrämjande, a	18 459	46 941					65 400	55 386	8 445	8 445	-10 014		10 014
5 Näringslivsutveckling i Östersjöregionen, a		150 000					150 000	43 000	-107 000	-107 000	-107 000		107 000
95/96 03E2 Exportfrämjande verksamhet, r	610						610	599	599	599	-10		10
95/96 12A5 Investeringsfrämjande, r	763						763	525	525	525	-238		238
1998 24E3 Exportkreditnämnden, a	43 262						43 262				-43 262		43 262
1998 24E6 Världsutställningen i Hannover år 2000, a	22 000						22 000	20 000	20 000	20 000	-2 000		2 000
F Konsumentfrågor	9 798	113 153					122 951	114 837	1 684	1 684	-8 114		8 114
1 Marknadsdomstolen, a	3 047	5 171					8 218	5 534	363	363	-2 685		2 685
2 Konsumentverket, a	4 577	76 802					81 379	78 219	1 417	1 417	-3 161		3 161
3 Allmänna reklamationsnämnden, a	-299	14 123	1 000				14 824	14 759	636	-364	-66		66
4 Fastighetsmäklarnämnden, a	90	6 198	800				7 088	6 752	554	-246	-336		336
5 Stöd till konsumentorganisationer, a	635	4 100					4 735	4 118	18	18	-617		617
6 Stöd till konsumentforskning, a	1 450	2 159					3 609	2 360	201	201	-1 250		1 250
7 Bidrag till miljömärkning av produkter, o		4 600	-1 800				2 800	2 800	-1 800	0	0		
95/96 13C5 Konsumentforskning, r	296						296	296	296	296			


a = ramanslag
r = reservationsanslag
o = obetecknat anslag

	Ingående reservation. och ramöverföringsbel.	Statsbudget (SB)	Tilläggsbudget (TB)	Medgivna överskrid (MU)	Indragning (ID)	Korrigerad avseende myndigheters årsredovisningar	Totalt Tilldelade medel (IB+SB+TB+MU+ID)	Utfall	Skillnad mot statsbudget	Skillnad mot anvisade medel (SB+TB)	Skillnad mot tilld. medel (IB+SB+TB+MU+ID)	Maximalt anslags sparande	Utgående reservation och ramöverföringsbel.
G Övriga åtaganden	74 884	119 329	-8 500		-23 874	1 120	162 959	96 767	-22 562	-14 062	-66 192		66 192
1 Täckande av förluster vid viss garantigivning m.m, a	15 358	6 000	-1 000		-13 499		6 859	3 371	-2 630	-1 630	-3 489		3 489
2 Medel till AB Göta kanalbolag för upprustning och drift av kanalen, o		15 000					15 000	15 000					
3 Kostnader för omstrukturering av vissa statligt ägda företag, m.m, a	40 666	75 000					115 666	61 489	-13 511	-13 511	-54 178		54 178
4 Avgifter till vissa internationella organisationer, a	18 859	23 329	-7 500		-10 375	1 120	25 434	16 908	-6 421	1 079	-8 526		8 526
	18 859	23 329	-7 500		-10 375	1 120	25 434	16 908	-6 421	1 079	-8 526		8 526
Uo 25 Allmänna bidrag till kommuner	871 705	103 564 700	-40 000			-432	104 395 972	102 542 460	-1 022 240	-982 240	-1 853 513		1 109 936
A Bidrag o ersättn till kommuner och landsting	871 705	103 564 700	-40 000			-432	104 395 972	102 542 460	-1 022 240	-982 240	-1 853 513		1 109 936
1 Generellt statsbidr. kommuner/landst, a	13 870	78 680 000					78 693 870	78 655 792	-24 208	-24 208	-38 079		38 079
2 Bidr t särsk ins i vissa kommuner/landsting, r	857 834	1 014 000	-40 000			-432	1 831 402	759 545	-254 455	-214 455	-1 071 857		1 071 857
3 Statl utjämningsbidr t kommuner/landsting, o		21 270 000					21 270 000	20 526 423	-743 577	-743 577	-743 577		
4 Bidrag till Rådet för kommunal redovisning, o		700					700	700					
5 Bidrag till kommuners och landstings skatteinkomster år 1997, o		2 600 000					2 600 000	2 600 000					
Uo 26 Statsskuldräntor m.m.	12 362	84 560 000		5 375 156		-2 608	89 944 911	89 884 709	5 324 709	5 324 709	-60 201	0	19 733
A Räntor på statsskulden		84 450 000		5 375 156			89 825 156	89 825 156	5 375 156	5 375 156	0	0	0
1 Räntor på statsskulden, a		84 450 000		5 375 156			89 825 156	89 825 156	5 375 156	5 375 156	0	0	0
B Oförutsedda utgifter	12 361	10 000				-2 608	19 754	20	-9 980	-9 980	-19 733		19 733
1 Oförutsedda utgifter, a	12 361	10 000				-2 608	19 754	20	-9 980	-9 980	-19 733		19 733

	Ingående reservation och ramöverföringsbel.	Statsbudget (SB)	Tilläggsbudget (TB)	Medgivna överskrid (MU)	Indragning (ID)	Korrigeringsavseende myndigheters årsredovisningar	Totalt Tilldelade medel (IB+SB+TB+MU+ID)	Utfall	Skillnad mot statsbudget	Skillnad mot anvisade medel (SB+TB)	Skillnad mot tilld. medel (IB+SB+TB+MU+ID)	Maximalt anslags sparande	Utgående reservation och ramöverföringsbel.
C	RGKs provisionskostnader	1	100 000				100 001	59 533	-40 467	-40 467	-40 468	0	0
1	RGKs provisionskostnader vid skuldförvaltn., a	1	100 000				100 001	59 533	-40 467	-40 467	-40 468	0	0
Uo 27 Avgiften till Europeiska gemenskapen		390 698	21 908 000		-96 512		22 202 186	20 883 957	-1 024 043	-1 024 043	-1 318 229		1 318 229
A	Avgiften till Europeiska gemenskapens budget	390 698	21 908 000		-96 512		22 202 186	20 883 957	-1 024 043	-1 024 043	-1 318 229		1 318 229
1	Avgiften till Europeiska gemenskapens budget, a	390 698	21 908 000		-96 512		22 202 186	20 883 957	-1 024 043	-1 024 043	-1 318 229		1 318 229
<i>Förändring av anslagsbehållningar</i>			5 000 000				5 000 000		-5 000 000	-5 000 000	-5 000 000		
Summa utgiftsområden		37 535 316	698 380 115	8 565 160	5 994 272	-8 959 699	892 410 742	407 574 705	221 869 684	1 754 406 -1	37 185 705 -37	8 759 865	30 264 704
Summa utgiftsområden exkl. Uo 26 statsskuld-s-räntor		37 522 953	613 820 115	8 565 160	619 116	-8 959 699	895 016 652	462 663 615	337 159 1	517 044 -7	125 504 -37	8 759 865	30 244 971

Bilaga 4

Månadsfördelade utgifter per utgiftsområde



Bilaga 4

Månadsfördelade utgifter per utgiftsområde

Innehållsförteckning


Månadsfördelade utgifter per utgiftsområde.....	5
---	---

Tabell 04 Månadsfördelade utgifter per utgiftsområde

	1999 utfall	Jan	Feb	Mars	April	Maj	Jun	Jul	Aug	Sep	Okt	Nov	Dec
1 Rikets styrelse	4 541	479	292	482	303	316	421	495	291	459	322	314	367
2 Samhällsekonomi och finansförvaltning	1 515	81	100	135	117	114	184	138	83	125	150	116	172
3 Skatteförvaltning och uppbörd	5 953	362	393	648	462	415	652	437	431	501	486	493	674
4 Rättsväsendet	22 262	1 725	1 637	2 149	1 527	1 555	2 286	1 913	1 573	2 062	1 575	1 656	2 603
5 Utrikesförvaltning och int samverkan	2 877	416	311	120	178	165	248	374	142	221	226	179	298
6 Totalförsvaret	44 264	1 148	4 611	3 300	3 085	3 804	5 298	1 842	1 572	3 377	4 668	3 438	8 123
7 Internationellt bistånd	12 418	2 057	820	971	1 752	674	621	1 107	388	1 169	813	598	1 450
8 Invandrare och flyktingar	4 402	336	255	436	332	286	695	341	262	341	357	293	469
9 Hälsovård, sjukvård och social omsorg	24 519	1 950	1 746	3 987	967	1 694	2 237	1 849	2 071	1 746	2 147	2 055	2 070
10 Ekonomisk trygghet vid sjukdom m m	88 477	6 021	8 010	7 235	7 293	7 185	7 687	7 276	7 189	7 335	7 501	7 642	8 103
11 Ekonomisk trygghet vid ålderdom	34 450	2 911	2 810	2 921	2 884	2 848	2 901	2 858	2 845	2 865	2 866	2 852	2 889
12 Ekonomisk trygghet för familjer o barn	41 175	3 056	3 750	3 467	3 471	3 411	3 445	3 413	3 481	3 385	3 374	3 445	3 476
13 Ekonomisk trygghet vid arbetslöshet	35 448	2 689	3 167	3 061	2 628	2 682	2 855	2 871	3 658	3 450	2 811	2 649	2 927
14 Arbetsmarknad och arbetsliv	48 795	3 531	4 714	4 394	4 440	4 191	4 556	3 716	3 796	3 686	3 735	3 725	4 313
15 Studiestöd	19 676	1 761	1 957	1 784	2 834	1 499	895	1 254	389	1 625	2 685	1 446	1 546
16 Utbildning och universitetsforskning	29 148	1 801	2 126	2 859	1 916	1 860	2 632	4 079	1 910	2 772	2 010	2 014	3 169
17 Kultur, medier, trossamfund och fritid	7 554	1 373	289	353	1 234	212	364	1 114	263	328	1 278	331	415
18 Samhällsplanering, bostad o byggande	17 172	1 213	1 647	1 652	1 541	1 510	1 630	1 540	1 546	1 225	1 344	1 081	1 244
19 Regional utjämning och utveckling	3 720	146	353	530	277	289	404	224	187	246	311	295	457
20 Allmän miljö- och naturvård	1 632	116	97	163	121	106	123	103	89	139	145	183	247
21 Energi	1 101	63	128	140	71	46	122	28	104	56	81	51	210
22 Kommunikationer	25 629	1 410	3 073	1 825	1 926	2 109	3 206	1 599	1 798	2 012	2 033	2 213	2 425
23 Jord- och skogsbruk, fiske m m	11 925	706	1 087	622	848	450	548	419	443	624	478	3 842	1 857
24 Näringsliv	3 256	337	365	218	181	206	445	148	171	262	236	334	354
25 Allmänna bidrag till kommuner	102 542	10 974	8 350	8 281	8 330	8 265	8 367	8 345	8 265	8 376	8 301	8 295	8 394
26 Statskuldsrånor m m	89 885	6 851	7 475	10 044	9 305	23 607	16 651	2 291	3 460	18	5 604	1 154	3 425
27 Avgiften till Europeiska gemenskapen	20 884	4 486	1 556	825	1 469	1 670	1 067	1 801	1 817	1 807	1 896	-333	2 822

Bilaga 5

Avgifter till och bidrag från EU



Bilaga 5

Avgifter till och bidrag från EU

Innehållsförteckning

Inledning	5
Avgifter till EU	5
Bidrag från EU	5
Utgifter finansierade med bidrag från EU	6
Övrig påverkan på statsbudgeten.....	7

Tabellförteckning

1.1 Det kassamässiga flödet mellan EU och statsbudgeten.....	6
1.2 Anslag finansierade från EU:s strukturfonder och Jordbruksfonden.....	6

Inledning

Den 1 januari 1995 blev Sverige medlem av den Europeiska Unionen (EU). Enligt Maastrichtfördraget består EU av tre s.k. pelare. Den första pelaren omfattar den före detta Europeiska ekonomiska gemenskapen och den monetära unionen. Den andra pelaren utgörs av den gemensamma utrikes- och säkerhetspolitiken och den tredje av det inrikespolitiska samarbetet. EU:s gemenskapsbudget finansierar i första hand åtgärder inom den första pelaren av samarbetet samt administrationen av de övriga två pelarna.

Avgifter till EU

Gemenskapsbudgeten benämns EU:s egna medel och finansieras i huvudsak med avgifter från medlemsländerna. Fram till och med 1998 har den avgift Sverige erlägger delats in i fyra poster. Från och med 1999 redovisas den s.k. Storbritannienavgiften som en separat femte post. Under 1995–1998 har Sveriges avgift ökat på grund av en successivt sjunkande s.k. infasningsrabatt. Från och med 1999 är infasningsrabatten borta. Den totala avgiftens olika beståndsdelar kommenteras kortfattat nedan.

Tullavgifter

Tullavgifter tas ut vid handel med icke-medlemsländer. Av intäkterna går 90 procent till EU. Resterande 10 procent får behållas för att finansiera administrationskostnader.

Särskilda jordbrukstillar och sockeravgifter

Avser avgifter eller tillägg inom ramen för den gemensamma jordbrukspolitiken samt den gemensamma sockermarknaden. Även vad gäller dessa avgifter tillfaller 90 procent EU-budgeten.

Mervärdesskattebaserad avgift

Denna avgift beräknas som en procentuell andel av den s.k. mervärdesskattebasen som beräknas på ett enhetligt sätt för alla medlemsländer. Med mervärdesskattebas avses värdet på den samlade konsumtionen av varor och tjänster i ett land.

Avgift som baseras på BNI

Denna avgift beräknas som en procentuell andel av medlemslandets bruttonationalinkomst

(BNI) beräknad till marknadspris. BNI uttrycker värdet av de samlade inkomsterna i ett land.

Storbritannienavgift

Storbritannien har sedan flera år beviljats en s.k. budgetrabatt på avgiften som finansieras gemensamt av övriga medlemsländer. Beslutet om rabatten togs under en period då den brittiska ekonomin hade problem. Rabatten har t.o.m. 1998 i första hand redovisats under den mervärdesskattebaserade avgiften. Från och med 1999 redovisas den som en separat avgiftspost.

Finansiering vid sidan om gemenskapsbudgeten

Utöver gemenskapsbudgeten finns tre andra finansiella instrument. Dessa är den Europeiska investeringsbanken (EIB), Lomé-konventionen och Europeiska kol- och stålgemenskapen. EIB:s uppgift är i första hand att bidra till en balanserad regional utveckling inom EU genom att finansiera investeringar i de mest eftersatta regionerna.

Avgiftens förväntade utveckling

Enligt tidigare beslut om EU-budgetens utveckling sker en successiv förskjutning av avgiftens tyngdpunkt från den mervärdesskattebaserade avgiften till BNI-avgiften. Detta leder till att Sveriges andel av gemenskapsbudgetens finansiering successivt ökar.

Bidrag från EU

De medel Sverige erhåller som bidrag från EU kommer huvudsakligen från gemenskapsbudgeten. Huvuddelen av bidragen är jordbruksstöd inom ramen för den gemensamma jordbrukspolitiken. Exempel är areal- och djurbidrag, trädesersättning och exportbidrag. Dessutom erhålls olika former av strukturstöd som t.ex. regional- och arbetsmarknadsstöd liksom medel från forsknings- och utvecklingsprogram.

I följande tabell sammanfattas det kassamässiga flödet mellan EU och den svenska statsbudgeten under perioden 1996–1999. I den konsoliderade resultaträkningen för staten redovisas nettoavgiften till EU under Transfereringar och bidrag. Bidrag från EU redovisas under Intäkter av bidrag.

Tabell 1.1 Det kassamässiga flödet mellan EU och statsbudgeten

Miljoner kronor

	1999	1998	1997	1996
Tullavgift	2 814	3 030	2 861	3 046
Jordbruksavgifter	335	359	286	222
Momsbaserad avgift	7 348	9 149	10 298	8 087
BNI-baserad avgift	9 085	8 672	6 736	5 419
Storbritannien-avgift	1 302			
<i>Summa avgifter</i>	<i>20 884</i>	<i>21 210</i>	<i>20 181</i>	<i>16 774</i>
Infavningsrabatt	0	-275	-657	-3 622
Nettoavgift ¹	20 884	20 935	19 524	13 152
Bidrag från EU ²	-9 296	-9 613	-8 228	-6 771
Nettoflöde mellan EU och statsbudgeten	11 588	11 322	11 296	6 381

¹ Avräknat mot anslag.² Redovisat mot inkomsttyp 6000 Bidrag m.m. från EU.

Den ökning av nettoflödet som skedde mellan 1996 och 1997 har påverkats av att vissa avgifter beräknas utifrån prognoser varefter en avräkning sker mot verkligt utfall. Den ökning som skett av medlemsavgiften under medlemsåren är en följd av avtrappningen av infavningsrabatten.

Utgifter finansierade med bidrag från EU

På statsbudgeten bruttoredo visas det återflöde som administreras av svenska myndigheter, dvs. betalningar från EU-kommissionen redovisas mot inkomsttitel, medan de utbetalningar som myndigheterna gör på kommissionens vägnar redovisas mot anslag på statsbudgetens utgiftssida. I stort sett alla EU-medel bruttoredo visas över statsbudgeten.

Det finns olika typer av anslag som är mer eller mindre kopplade till medel som skall utbetalas av EU.

En del av anslagen finansierar EG:s jordbruksstöd inom ramen för Garantisektion vid Europeiska jordbruksfonden (EUGFJ-garanti). Andra finansierar stöd från EG:s strukturfonder och strukturbidraget utbetalas inom ramen för Europeiska Socialfonden (ESF), Europeiska Regionala Utvecklingsfonden (ERUF), Fonden för Fiskets Utveckling (FFU), Utvecklingssektionen vid Europeiska Jordbruksfonden (EUGFJ-

utveckling) samt fem länsstyrelser, dvs. de s.k. fondansvariga myndigheterna.

Medel för att finansiera stöd från EG:s jordbruksfond och strukturfonder skall redovisas mot inkomsttitel när medlen inflyter från EU.

Sveriges mellanhavanden med EU skiljer sig mellan jordbruksfondens garantisektion och strukturfonderna. Jordbruksfonden regleras månaden efter det att utbetalning i Sverige skett, medan medel för strukturfonderna förskottas till varje medlemsland.

Det finns andra anslag som inte är kopplade till ovan nämnda fonder, utan avser annat stöd. Dessa anslag är kopplade till en inkomsttitel, där medlen redovisas när de flutit in från EU.

Vidare finns anslag där vissa inkomster från EU får tas upp. Dessa inkomster behöver i dessa fall inte redovisas mot inkomsttitel utan får tas upp som intäkt under anslag och disponeras av myndigheten för t.ex. förvaltningskostnader.

Här redogörs för de anslag som huvudsakligen är finansierade från EG:s strukturfonder och jordbruksfond.

Tabell 1.2 Anslag finansierade från EU:s strukturfonder och Jordbruksfonden

Miljoner kronor

UO	Anslag	Utfall 1999
14	A4 ¹	1 661
19	A8	973
20	A3 ¹⁾	27
22	A5	95
23	B9	100
23	B11	317
23	B13	1 135
23	B14	3 910
23	B15	1 586
23	C3	75
23	F5	7
23	H4	4
		9 890

¹ Endast delar av anslaget finansieras med bidrag från EU vilket förklarar skillnaden i utfall jämfört med vad som redovisas i Bilaga 3 Specifikation av utgifter på anslag.

Utfallet på anslag finansierade med EU-bidrag, som huvudsakligen utbetalas inom ramen för EU:s strukturfonder och jordbruksfond, uppgår till 9,9 miljarder kronor 1999.

Nedan ges en närmare beskrivning av vilka anslagen är och mot vilken inkomsttitel redovisning skall ske då medel inflyter från EU.

Utgiftsområde 14 Arbetsmarknad och arbetsliv
 Anslaget A4 *Europeiska socialfonden (ESF) m.m.* Anslaget avser beslutade projekt och tekniskt stöd inom målen 2, 3, 4, 5b och 6 samt gemenskapsinitiativen och vissa pilotprojekt. Inbetalningar från ESF skall redovisas mot inkomsttitel 6411 Bidrag från EG:s socialfond med undertitlarna 6411/01-05 avseende de fem fondansvariga länsstyrelserna.

Utgiftsområde 19 Regional utjämning och utveckling
 Anslaget A8 *Europeiska regionala utvecklingsfonden (ERUF)*. Anslaget avser beslutade projekt inom målområdena 2, 5b och 6 samt inom gemenskapsinitiativen Interreg IIA, Leader II, SME, Konver, Pesca och Urban. Från EG inbetalda medel skall redovisas mot inkomsthuvudgrupp 6300 Bidrag från EG:s regionalfond, med underindelning på NUTEK (6311) och fondansvariga länsstyrelser (6311/01-05)

Utgiftsområde 20 Allmän miljö och naturvård
 Anslaget A3 *Åtgärder för att bevara den biologiska mångfalden*. Bidrag från EU:s miljöfond LIFE till markförvärv och skötsel. Anslagsmedlen disponeras för finansiering av kostnader för markförvärv och skötsel som ingår i sådana naturvårdsprojekt som beviljats bidrag. Inbetalningar från EU redovisas mot inkomsttitel 6911 Övriga bidrag från EU.

Utgiftsområde 22 Kommunikationer
 Anslaget A5 *Från EG-budgeten finansierade stöd till Transeuropeiska nätverk*. Från anslaget utbetalas stöd motsvarande EG:s finansiering av svenska projekt inom området transeuropeiska nätverk. Uppburet bidrag redovisas mot inkomsttitel 6511 Bidrag till transeuropeiska nätverk.

Utgiftsområde 23 Jord- och skogsbruk, fiske med anslutande näringar
 Anslaget B9 *Från EG-budgeten finansierat strukturstöd*. Från anslaget utbetalas stöd motsvarande EG:s finansiering av strukturstödet inom livsmedelssektorn EG-medlen skall redovisas mot inkomsttitel 6121 EG-finansierade struktur- och regionalstöd inom jordbrukssektorn m.m.

Anslaget B11 *Från EG-budgeten finansierade regionala stöd*. Från anslaget utbetalas stöd motsvarande EG:s finansiering av regionala stöd till jordbruket. EG-medlen skall redovisas mot inkomsttitel 6121 EG-finansierade struktur- och

regionalstöd inom jordbrukssektorn m.m. samt i understrukturen 6121/01-03 avseende underindelning till länsstyrelserna i Norrbottens, Västertbottens och Jämtlands län.

Anslaget B13 *Från EG-budgeten finansierade kompletterande åtgärder inom jordbruket*. Från anslaget utbetalas stöd motsvarande EG:s finansiering av kompletterande åtgärder inom jordbruket. EG-medlen skall redovisas mot inkomsttitel 6112 Kompletterande åtgärder.

Anslaget B14 *Arealersättning och djurbidrag m.m.* Anslaget får användas för arealersättning, djurbidrag och för kompletterande kompensationsstöd med anledning av sänkningen av den svenska frysta kursen för arealersättningen den 1 juli 1998. EG-medlen skall redovisas mot inkomsttitel 6111 Arealersättning, 6115 Djurbidrag respektive 6119 Övriga bidrag från EG:s jordbruksfonds garantisektion.

Anslaget B15 *Intervention och exportbidrag för jordbruksprodukter*. Anslaget avser offentlig lagring, övrig intervention, exportbidrag och stöd till biodling. EG-medlen skall redovisas mot inkomsttitel 6116 Offentlig lagring, 6113 Övrig intervention, 6114 Exportbidrag, 6119 Övriga bidrag från EG:s jordbruksfonds garantisektion samt 2714 Sanktionsavgifter.

Anslaget C3 *Från EG-budgeten finansierade strukturstöd till fisket m.m.* Anslaget får användas enligt rådets förordningar för strukturfonderna och enligt strukturplanen för mål 5 a utanför respektive innanför mål 6-regioner samt enligt Pesca-programmet. Fiskeriverket skall redovisa betalningar från EG-budgeten mot inkomsttitel 6211 Bidrag från EG:s fiskefond.

Anslaget F5 *Jordbruks- och livsmedelsstatistik finansierade från EG-budgeten*. EG-medlen skall redovisas mot inkomsttitel 6911 Övriga bidrag från EG.

Anslaget H4 *Från EG-budgeten finansierade medel för skogsskadeövervakning*. Från anslaget utbetalas stöd motsvarande EG:s finansiering av projekt för skogsskadeövervakning. Skogsstyrelsen får disponera högst det belopp som redovisas mot inkomsttitel 6911 Övriga bidrag från EU, undertitel Medel för skogsskadeövervakning.

Övrig påverkan på statsbudgeten

Uppgifterna i bilagan ger ingen helhetsbild av alla effekter av EU-medlemskapet för statsbud-

geten. Hänsyn måste i så fall även tas till den medfinansiering som staten står för, vilket är en förutsättning för att vissa EU-bidrag skall kunna utbetalas. Kostnaderna för medfinansieringen avräknas mot anslag. Utgifter föranledda av EU-medlemskapet förekommer också under myndigheternas förvaltningsanslag. Å andra sidan erhålls vissa medel från EU, exempelvis forskningsstöd, som inte redovisas på statsbudgeten. Dessutom förekommer naturligtvis indirekta effekter, för såväl inkomster som utgifter, som inte går att beräkna.

Utdrag ur protokoll
vid regeringssammanträde den 18 maj 2000

Närvarande: statsministern Persson, ordförande, och statsråden Hjelm-Wallén, Thalén, Sahlin, Lindh, von Sydow, Pagrotsky, Östros, Messing, Engqvist, Rosengren, Larsson, Lejon, Lövdén, Ringholm

Föredragande: statsrådet Ringholm

Regeringen beslutar skrivelse 1999/2000:150
Årsredovisning för staten 1999